

La Toscana che sta male

Non solo nei SIN, anche in molti altri comuni toscani la mortalità, la morbilità e i malati cronici sono in eccesso sulla Toscana.

Premessa

Avreste mai pensato che Viareggio, la città simbolo del carnevale, delle vacanze e delle discoteche famose fosse tra i peggiori comuni toscani per mortalità e morbilità ? e Capalbio, la patria delle vacanze dei VIP ? Eppure è così, lo vedremo con i dati ufficiali ricavati dal sito dell'Agenzia regionale di sanità (ARS) al link <https://www.ars.toscana.it/it/relazione-comuni.html>

. Così come percorreremo con i dati ufficiali tutti i 273 comuni toscani che hanno eccessi di mortalità, morbilità e malati cronici, cominciando con i quattro SIN – Livorno, Piombino, Massa-Carrara e Orbetello – per proseguire con decine di altri nella zona del cuoio (Valdarno inferiore), la zona cartaria, le zone geotermiche, la zona del mobile, la zona Versilia-Lunigiana, fino a Rosignano, Cecina, Firenzuola e Suvereto. Avremo molte sorprese sgradevoli, ma avremo molta più consapevolezza della realtà che non corrisponde alla Toscana felix che tutti desideriamo. Pochissimi comuni, specialmente nel senese, hanno pochi eccessi sanitari. Ovunque la mappa degli eccessi segue la mappa dell'industria, del trattamento dei rifiuti e di altre lavorazioni nocive, come l'agricoltura chimicizzata.

Questo dossier è un invito a tutti i cittadini toscani ad indagare sul nesso tra le maggiori mortalità, ricoveri e malati cronici da una parte e le nocività ambientali/lavorative dall'altra, dato che conoscono direttamente queste nocività. E a consultare il Medico di famiglia.

Informazioni aggiuntive

Il sito di ARS Relazione per comuni è stato aggiornato due volte nel corso del 2020: nel marzo, dando più risalto e dettaglio sui malati cronici, quelli più esposti agli effetti del COVID e con una versione grafica che permette di leggere più velocemente gli eccessi sulla Toscana nei singoli comuni, ma togliendo la distinzione per genere (maschi o femmine) degli eccessi e, aspetto non certo secondario, il numero degli osservati, sia deceduti che ricoverati.

Sono stati tolti dalla Relazione per comuni, con la modifica del marzo 2020 del tutto incomprensibilmente, i deceduti per tumore della mammella (mentre sono restati visibili i ricoveri), reintrodotti solo con la successiva modifica del 1 ottobre 2020- quando questa sintesi era già stata composta - le malformazioni congenite e il reddito pro-capite, che determina molto spesso lo stato di salute

di una popolazione specifica.

Le malformazioni congenite di cui appaiono i dati in questa sintesi sono state salvate dall'autore prima della modifica del marzo 2020.

Nella Relazione per comuni di ARS infine non appaiono le leucemie e i linfomi non Hodgkin, purtroppo numerosi.

Appaiono infine gli accessi per prestazioni di diagnostica strumentale e per visite specialistiche, spesso molto in eccesso sulla Toscana: questo dato indica la percezione di salute che hanno di sé i cittadini, mentre per il sistema sanitario regionale indica il bisogno di specialisti sul territorio.

I ricoveri ospedalieri sono considerati in qualunque ospedale siano avvenuti, e conteggiati una sola volta per patologia, anche se sono stati più numerosi nel tempo.

La seconda modifica della relazione è stata eseguita il 1 ottobre 2020, che peggiora la leggibilità generale, ma distingue gli eccessi in periodi temporali più brevi.

Resta il mistero del Comune di RIO (Elba, Livorno) i cui dati sono stati confrontati non con la Toscana come tutti gli altri 273 comuni toscani, ma solo con l'Elba: ne abbiamo chiesta spiegazione all'ARS che molto cortesemente non ci ha risposto. Stessa anomalia per il comune di Laterina (AR), confrontata solo con il Valdarno.

Per una ricerca più agevole i comuni sono stati raggruppati per provincia, in ordine alfabetico. Per alcuni comuni sono state riprodotte le tabelle, per facilitare ai lettori la frequentazione e la comprensione di esse.

Chi volesse approfondire sui “famigerati” stili di vita (fumatori di tabacco, alcolizzati, obesi, ecc) spesso citati dai minimizzatori delle nocività ambientali e lavorative, può consultare la pagina della Regione Toscana sui Profili di salute, al link

<file:///C:/old/dati%20120820/Desktop/profili%20di%20salute%20toscana/Profili%20di%20Salute%202018%20-%20Regione%20Toscana.html>

Arezzo (provincia)

Anghiari

Anghiari è un comune di 5.470 abitanti in provincia di Arezzo.

Mortalità

La mortalità per tutte le cause è in eccesso sulla Toscana di 25 punti nei maschi negli anni 2006-2015.

La mortalità per malattie dell'apparato circolatorio in MF è in eccesso sulla Toscana di 53 punti.

Ricoveri (dalla nuova configurazione del sito ARS)

I ricoveri per malattie dell'apparato circolatorio sono in lieve eccesso sulla Toscana negli anni 2014-2018.

I ricoveri per malattie dell'apparato respiratorio sono in eccesso sulla Toscana di 1,16 punti 2014-2018.

Malati cronici

I malati cronici per pregresso ictus sono in eccesso sulla Toscana di 4 punti nel 2019.

I malati cronici per ipertensione sono in eccesso sulla Toscana di 4 punti.

I malati cronici per demenza sono in eccesso sulla Toscana di 0,66 punti.

Accessi

Gli accessi per prestazioni di diagnostica strumentale sono in eccesso sulla Toscana di 52,78 punti nel 2019.

Gli accessi per visite specialistiche sono in eccesso sulla Toscana di ben 96 punti.

Gli accessi al Pronto soccorso sono in eccesso sulla Toscana di 2 punti.

Arezzo

Arezzo è un comune di 99.258 abitanti, capoluogo di provincia.

Mortalità

La mortalità per malattie dell'apparato respiratorio è in eccesso sulla Toscana in MF di 3,11 punti (in tasso standardizzato per età) negli anni 2006-2015.

	Decessi	grezzo	standard	inf	sup
Arezzo	824	83,90	72,17	67,17	77,16
AUSL 8 - Arezzo	2773	80,61	67,23	64,69	69,78
Aretina	1061	81,73	71,66	67,29	76,03
ASL SUD-EST	6989	83,65	66,08	64,51	67,66
Toscana	30830	83,35	69,06	68,28	69,84

Mortalità per malattie dell'apparato respiratorio - numero decessi, tasso grezzo e standardizzato per età, IC95% (x 100.000) - 2006-2015

Mortalità per malattie dell'apparato genito-urinario - numero decessi, tasso grezzo e standardizzato per età, IC95% (x 100.000) - 2006-2015

Residenza	Maschi				
	Decessi	Tasso grezzo	Tasso standard	Limite inf	Limite sup
Arezzo	98	20,83	24,05	19,19	28,91
AUSL 8 - Arezzo	373	22,32	24,32	21,81	26,84
Aretina	121	19,34	22,66	18,53	26,78
ASL SUD-EST	1044	25,88	26,88	25,22	28,54
Toscana	3654	20,52	22,94	22,18	23,70

La mortalità per malattie dell'apparato genito-urinario nei maschi ad Arezzo è in eccesso sulla T di 1,11 punti, 2006-2015.

it/relazione-comuni.html#

Residenza	Decessi	Maschi			
		grezzo	standard	inf	sup
Arezzo	293	29,83	27,39	24,21	30,58
AUSL 8 - Arezzo	1161	33,75	30,23	28,46	32,00
Aretina	396	30,50	28,63	25,77	31,49
ASL SUD-EST	2447	29,29	24,98	23,97	25,99
Toscana	8464	22,88	20,22	19,78	20,66

Mortalità per tumore dello stomaco - numero decessi, tasso grezzo e standardizzato per età, IC95% (x 100.000) - 2006-2015

Residenza	Maschi				
	Decessi	Tasso grezzo	Tasso standard	Limite inf	Limite sup
Arezzo	176	37,41	40,55	34,46	46,63
AUSL 8 - Arezzo	681	40,75	42,56	39,32	45,81
Aretina	235	37,56	41,35	35,97	46,72
ASL SUD-EST	1422	35,25	35,52	33,65	37,40
Toscana	4968	27,90	29,46	28,63	30,29

Mortalità per tumore dello stomaco - numero decessi, tasso grezzo e standardizzato per età, IC95% (x 100.000) - 2006-2015

Residenza	Femmine				
	Decessi	Tasso grezzo	Tasso standard	Limite inf	Limite sup
Arezzo	117	22,87	18,16	14,77	21,55
AUSL 8 - Arezzo	480	27,14	20,75	18,82	22,67
Aretina	161	23,94	19,77	16,63	22,91
ASL SUD-EST	1025	23,72	17,23	16,13	18,33
Toscana	3496	18,23	13,69	13,22	14,16

La mortalità in MF a Arezzo per tumore allo stomaco è in eccesso sulla T di 7,17 punti, 2006-2015.

Ricoveri

Soggetti ricoverati					
Residenza	Maschi				
	Ricoverati	Tasso grezzo	Tasso standard	Limite inf	Limite sup
Arezzo	2643	11,11	10,94	10,52	11,36
AUSL 8 - Arezzo	9151	10,92	10,69	10,47	10,91
Aretina	3498	11,08	10,98	10,61	11,35
ASL SUD-EST	21088	10,43	10,00	9,86	10,14
Toscana	86432	9,59	9,40	9,34	9,47

Ospedalizzazione per malattie dell'apparato respiratorio - numero ricoverati, tasso grezzo e standardizzato per età, IC95% (x 1.000) - 2014-2018

Soggetti ricoverati					
Residenza	Femmine				
	Ricoverati	Tasso grezzo	Tasso standard	Limite inf	Limite sup
Arezzo	2444	9,43	7,75	7,42	8,07
AUSL 8 - Arezzo	8114	9,14	7,44	7,27	7,61
Aretina	3148	9,24	7,70	7,41	7,98
ASL SUD-EST	18765	8,65	6,88	6,77	6,98
Toscana	77078	7,93	6,35	6,30	6,40

L'ospedalizzazione per malattie dell'apparato respiratorio in MF nel periodo 2014-2018 è in eccesso sulla T di 1,48 punti.
 $9,19: 7,71 = 1,191$; l'eccesso è del 19%; su 5087 MF ricoverati, 966 sono in eccesso sulla Toscana.

Soggetti ricoverati					
Residenza	Maschi				
	Ricoverati	Tasso grezzo	Tasso standard	Limite inf	Limite sup
Arezzo	91	0,38	0,38	0,30	0,46
AUSL 8 - Arezzo	374	0,45	0,43	0,39	0,48
Aretina	120	0,38	0,38	0,31	0,45
ASL SUD-EST	798	0,39	0,37	0,34	0,40
Toscana	2782	0,31	0,30	0,29	0,31

Ospedalizzazione per tumore dello stomaco - numero ricoverati, tasso grezzo e standardizzato per età, IC95% (x 1.000) - 2014-2018

Soggetti ricoverati					
Residenza	Femmine				
	Ricoverati	Tasso grezzo	Tasso standard	Limite inf	Limite sup
Arezzo	76	0,29	0,23	0,18	0,29
AUSL 8 - Arezzo	233	0,26	0,21	0,18	0,23
Aretina	102	0,30	0,24	0,19	0,29
ASL SUD-EST	521	0,24	0,18	0,16	0,20
Toscana	1754	0,18	0,14	0,13	0,15

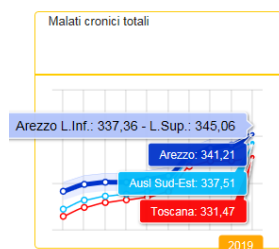
I ricoveri per tumore allo stomaco ad Arezzo sono in eccesso sulla T in MF di 0,08 punti, 2014-2018.

Malati Cronici

I malati cronici per pregresso ictus sono in eccesso sulla Toscana di quasi 2 punti nel 2019.

I malati cronici per ipertensione sono in eccesso sulla Toscana di oltre 10 punti.

I malati cronici di demenza sono in eccesso sulla Toscana di oltre 2 punti.

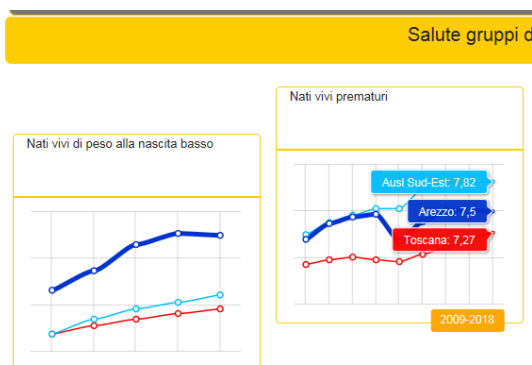


Riassuntivamente, i malati cronici **totali** ad Arezzo sono in eccesso sulla Toscana di quasi 10 punti.

Neonati

I nati vivi di peso basso alla nascita sono in eccesso sulla Toscana di 0,79 punti negli anni 2009-2018.

I nati vivi prematuri sono lievemente in eccesso sulla Toscana.


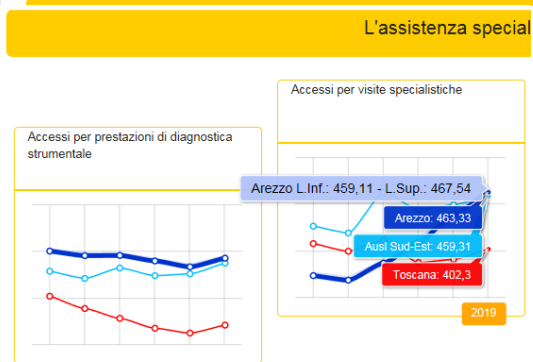
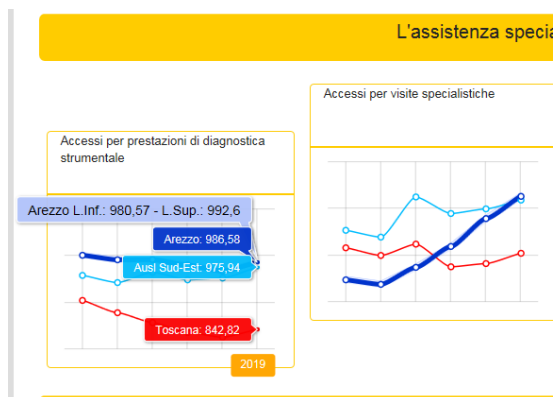


Accessi

Gli accessi per prestazioni di diagnostica strumentale sono in eccesso ad Arezzo sulla Toscana di ben 144 punti nel 2019.

Gli accessi per visite specialistiche sono in eccesso ad Arezzo sulla Toscana di 61 punti nel 2019.

Gli accessi al Pronto soccorso sono in eccesso ad Arezzo sulla Toscana di 7 punti nel 2019.



Badia Tedalda

Badia Tedalda è un piccolo comune del Casentino aretino di 1.030 abitanti.

Mortalità

La mortalità per tutte le cause è in eccesso sulla Toscana di 7 punti negli anni 2006-2015 in MF.

La mortalità per malattie del sistema circolatorio è in eccesso nelle F sulla Toscana di 18 punti.

La mortalità per tumori è in forte eccesso nei M sulla Toscana di 54 punti, 2006-2015.

La mortalità per malattie dell'apparato genito urinario è in eccesso sulla Toscana di 4 punti (dalla nuova configurazione del sito ARS post Covid non è dato sapere se in M o F) negli anni 2007-2016.

La mortalità per tumore dello stomaco è in eccesso sulla Toscana di ben 20 punti.

Ricoveri

I ricoveri per tutte le cause sono in eccesso sulla Toscana di 0,09 punti negli anni 2015-2019.

I ricoveri per malattie dell'apparato digerente sono in eccesso sulla Toscana di oltre 1 punto negli anni 2015-2019.

I ricoveri per tumore del polmone sono in lieve eccesso sulla Toscana di 0,16 punti, 2014-2018.

I ricoveri per tumore dello stomaco sono in eccesso sulla Toscana di 0,45 punti, 2014-2018.

I ricoveri per malattie dell'apparato genito urinario sono in lieve eccesso sulla Toscana di 0,28 punti, 2015-2019.

Malati cronici

I malati cronici di pregresso ictus sono in eccesso sulla Toscana di oltre 5 punti nel 2019.

I malati cronici di ipertensione sono in eccesso sulla Toscana di quasi 8 punti.

I malati cronici di demenza sono in eccesso sulla Toscana di oltre 1 punto.

Bibbiena

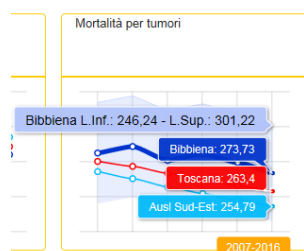
Bibbiena è un comune di 12.013 abitanti in provincia di Arezzo.

Mortalità

La mortalità per tutte le cause a Bibbiena è in eccesso sulla Toscana in M e F di 9 punti negli anni 2006-2015.

La mortalità nelle donne di Bibbiena per malattie dell'apparato respiratorio è in eccesso sulla T di 5,94 punti, 2006-2015.

La mortalità per malattie dell'apparato genito urinario è in eccesso sulla Toscana di oltre 2 punti negli anni 2007-2016.



La mortalità per tumori a Bibbiena è in eccesso sulla Toscana di ben 10 punti, 2007-2016.

La mortalità per tumore dello stomaco è in eccesso sulla Toscana di 8 punti.

Ricoveri

I ricoveri per tutte le cause a Bibbiena in MF sono in eccesso sulla Toscana di 2,84 punti, 2014-2018.

I ricoveri per tumore sono lievemente in eccesso sulla Toscana di 0,23 punti, 2015-

2019.

I ricoveri per malattie del sistema circolatorio sono in eccesso sulla Toscana di quasi 2 punti negli anni 2014-2018.

I ricoveri per malattie dell'apparato digerente sono in eccesso sulla Toscana di 1,75 punti negli anni 2015-2019.

I ricoveri per malattie dell'apparato respiratorio sono in eccesso sulla Toscana di 0,87 punti, 2014-2018.

I ricoveri per tumore dello stomaco sono in lieve eccesso sulla Toscana di 0,12 punti, 2014-2018.

I ricoveri per malattie dell'apparato genito urinario sono in eccesso sulla Toscana di 0,95 punti, 2015-2019.

Malati cronici

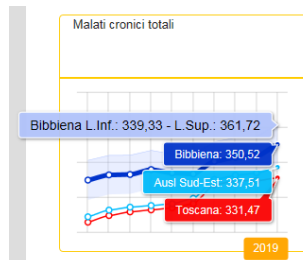
I malati cronici per pregresso ictus sono in eccesso sulla Toscana di 3 punti nel 2019.

I malati cronici per insufficienza cardiaca sono in eccesso sulla Toscana di 1,31 punti.

I malati cronici di ipertensione sono in eccesso sulla Toscana di 27,91 punti.

I malati cronici di cardiopatia ischemica sono in eccesso sulla Toscana di 1,55 punti.

I malati cronici di demenza sono in eccesso sulla Toscana di 0,56 punti.



Riassuntivamente, i malati cronici **totali** a Bibbiena sono in eccesso sulla Toscana di 19 punti nel 2019.

Neonati

I nati vivi di basso peso alla nascita sono in lieve eccesso sulla Toscana, 2009-2018.

I nati vivi prematuri erano in lieve eccesso sulla Toscana fino al 2016, in decrescita negli ultimi anni.

Accessi

Gli accessi per prestazioni di diagnostica strumentale sono in forte eccesso a Bibbiena sulla Toscana di 291 punti nel 2019.

Gli accessi per visite specialistiche sono in forte eccesso sulla Toscana di 253 punti.

Gli accessi al Pronto soccorso sono in eccesso sulla Toscana di 14 punti nel 2019.

Bucine

Bucine è un comune di 10.001 abitanti in provincia di Arezzo.

Mortalità

La mortalità per tutte le cause a Bucine è in eccesso sulla Toscana per M e F di 47,56 punti negli anni 2006-2015

La mortalità per malattie del sistema circolatorio è in eccesso sulla Toscana in M e F di 26,39 punti, 2006-2015.

La mortalità per malattie del sistema genito urinario è in eccesso sulla Toscana nei M di Bucine di 5,9 punti, 2006-2015.

La mortalità per malattie dell'apparato respiratorio è in eccesso sulla Toscana di 2,95 punti negli anni 2007-2016.

La mortalità per tumore del polmone è in eccesso sulla Toscana di 2 punti, 2007-2016.

La mortalità per tumore dello stomaco è in forte eccesso sulla Toscana di 11,75 punti negli anni 2007-2016.

La mortalità per tutti i tumori in MF è in eccesso sulla Toscana di 10,27 punti negli anni 2006-2015.

Ricoveri

I ricoveri per tutte le cause sono in eccesso a Bucine per MF sulla Toscana di 3,93 punti negli anni 2014-2018.

I ricoveri per malattie del sistema circolatorio a Bucine sono in lieve eccesso sulla Toscana di 0,45 punti negli anni 2014-2018.

I ricoveri per malattie dell'apparato digerente sono in eccesso sulla Toscana di 1,32 punti negli anni 2015-2019.

I ricoveri per malattie dell'apparato respiratorio a Bucine sono in eccesso sulla Toscana di 1,74 punti negli anni 2014-2018.

I ricoveri per tumore del colon retto a Bucine sono in lieve eccesso sulla Toscana di 0,07 punti negli anni 2014-2018.

I ricoveri per tumore dello stomaco a Bucine sono in lieve eccesso sulla Toscana di 0,09 punti, 2014-2018.

Malati cronici

Malati cronici, tutti gli indicatori sono in eccesso sulla Toscana nel 2019.

Riassuntivamente, i malati cronici **totali** sono in eccesso sulla Toscana di 16,26 punti nel 2019.

Neonati

I nati vivi di basso peso alla nascita sono in lieve eccesso sulla Toscana di 0,18 punti negli anni 2009-2018.

Accessi

Gli accessi per prestazioni di diagnostica strumentale sono in forte eccesso sulla Toscana di ben 255 punti nel 2019.

Gli accessi per visite specialistiche sono in forte eccesso sulla Toscana di 120 punti.

Gli accessi al Pronto soccorso sono in eccesso sulla Toscana di 7,66 punti nel 2019.

Capolona

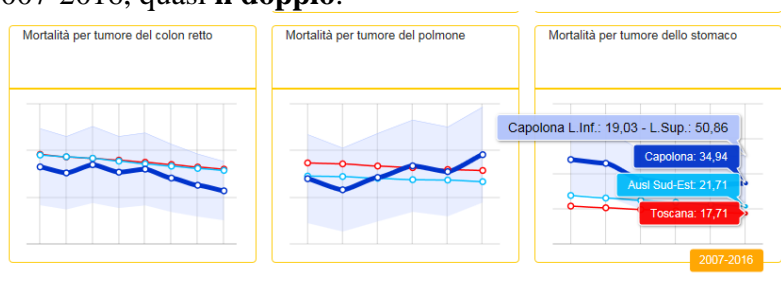
Capolona è un comune dell'aretino di 5.340 abitanti.

Mortalità

La mortalità per malattie dell'apparato respiratorio per MF a Capolona è in eccesso sulla Toscana di 11 punti negli anni 2006-2015.

La mortalità per tumore del polmone è in eccesso sulla Toscana di 6,74 punti negli anni 2007-2016.

La mortalità per tumore dello stomaco è in forte eccesso sulla Toscana di 17,23 punti, 2007-2016, quasi **il doppio**.



La mortalità per malattie dell'apparato genito urinario nelle F è in eccesso sulla Toscana di 9,82 punti negli anni 2006-2015.

na.it/relazione-comuni.html#

	Decessi	grezzo	standard	inf	sup
Capolona	12	22,39	21,80	9,15	34,45
AUSL 8 - Arezzo	779	22,65	18,88	17,53	20,23
Aretina	247	19,03	16,76	14,64	18,88
ASL SUD-EST	2093	25,05	19,82	18,95	20,68
Toscana	7611	20,58	17,07	16,68	17,45

Mortalità per malattie dell'apparato genito-urinario - numero decessi, tasso grezzo e standardizzato per età, IC95% (x 100.000) - 2006-2015

Residenza	Maschi				
	Decessi	Tasso grezzo	Tasso standard	Limite inf	Limite sup
Capolona	4	15,47	18,10	0,00	36,46
AUSL 8 - Arezzo	373	22,32	24,32	21,81	26,84
Aretina	121	19,34	22,66	18,53	26,78
ASL SUD-EST	1044	25,88	26,88	25,22	28,54
Toscana	3654	20,52	22,94	22,18	23,70

Mortalità per malattie dell'apparato genito-urinario - numero decessi, tasso grezzo e standardizzato per età, IC95% (x 100.000) - 2006-2015

Residenza	Femmine				
	Decessi	Tasso grezzo	Tasso standard	Limite inf	Limite sup
Capolona	8	28,85	23,57	6,58	40,57
AUSL 8 - Arezzo	406	22,95	15,49	13,94	17,03
Aretina	126	18,74	13,46	11,06	15,86
ASL SUD-EST	1049	24,27	15,60	14,63	16,57
Toscana	3957	20,63	13,75	13,31	14,19

La mortalità per tumore del polmone a Capolona è in eccesso nei M sulla Toscana di 14,84 punti negli anni 2006-2015.

Ricoveri

I ricoveri per tutte le cause sono in eccesso sulla Toscana di 3,5 punti negli anni 2015-2019.

I ricoveri per tutte le cause in eccesso sono confermati anche nel periodo 2014-2018 soprattutto a carico delle F.

I ricoveri per malattie del sistema circolatorio sono in lieve eccesso sulla Toscana di 0,14 punti nel periodo 2014-2018.


I ricoveri per malattie dell'apparato digerente sono in lieve eccesso sulla Toscana di 0,07 punti nel periodo 2015-2019.

I ricoveri per malattie dell'apparato respiratorio sono in eccesso sulla Toscana di 1,3 punti nel periodo 2014-2018.

I ricoveri per tumore del polmone sono in lieve eccesso sulla Toscana nel periodo 2013-2017, in decrescita negli ultimi anni.

I ricoveri per tumore alla mammella sono in lieve eccesso sulla Toscana negli anni 2014-2018, in decrescita nel 2019.

I ricoveri per tumore dello stomaco sono in eccesso sulla Toscana di 0,10 punti negli anni 2014-2018.



I ricoveri per malattie dell'apparato genito urinario sono in eccesso sulla Toscana di 0,47 punti, 2015-2019.

Malattie croniche

I malati cronici per diabete mellito sono in eccesso sulla Toscana di 0,74 punti nel 2019.

I malati cronici di pregresso ictus sono in eccesso sulla Toscana di oltre 3 punti.

I malati cronici di ipertensione sono in eccesso sulla Toscana di 14,38 punti nel 2019.

I malati cronici di demenza sono in eccesso sulla Toscana di 3 punti.

Riassuntivamente i malati cronici **totali** a Capolona sono in eccesso sulla Toscana di 16,65 punti nel 2019.

Neonati

I nati vivi di basso peso alla nascita sono in eccesso a Capolona di 2,47 punti rispetto alla Toscana nel periodo 2009-2018.

I nati vivi prematuri sono in eccesso di 2 punti sulla Toscana.

Accessi

Gli accessi per prestazioni di diagnostica strumentale sono in forte eccesso sulla Toscana di 168 punti nel 2019.

Gli accessi a visite specialistiche sono in eccesso sulla Toscana di 99 punti.

Gli accessi al Pronto soccorso sono in eccesso sulla Toscana di 9,39 punti.

Caprese Michelangelo

Caprese Michelangelo è un piccolo comune dell'aretino di 1.399 abitanti a 653 metri slm.

Mortalità

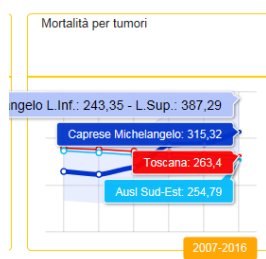
La mortalità per tutte le cause è in eccesso sulla Toscana di 17 punti negli anni 2007-2016.

La mortalità per malattie dell'apparato respiratorio è in eccesso sulla Toscana di 5 punti negli anni 2007-2016.

La mortalità per malattie dell'apparato digerente è in eccesso sulla Toscana nelle F di 9 punti nel periodo 2006-2015.

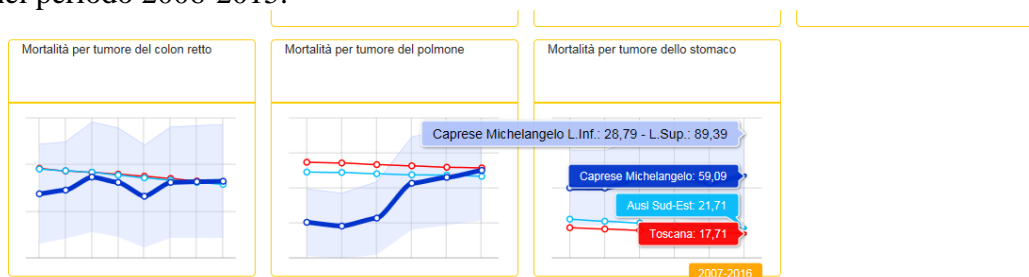
La mortalità per malattie dell'apparato genito urinario è in eccesso sulla Toscana di quasi 9 punti negli anni 2007-2016. Il fenomeno era stato osservato anche sul vecchio sito ARS, con mortalità sia nei M che nelle F, nel periodo 2006-2015, più accentuato nelle F.

La mortalità per tumori a Caprese Michelangelo è in forte eccesso sulla Toscana di ben 52 punti, nel periodo 2007-2016. Il fenomeno era stato osservato anche sul vecchio sito ARS, con mortalità sia nei M che nelle F, nel periodo 2006-2015.



La mortalità per tumore del colon retto è in eccesso sulla Toscana di 0,82 punti nel periodo 2007-2016.

La mortalità per tumore del polmone è in eccesso sulla Toscana di 4,70 punti nei M nel periodo 2006-2015.



Clamoroso l'eccesso di mortalità per tumore allo stomaco di 41,38 punti rispetto alla Toscana nel periodo 2007-2016. Il fenomeno era stato osservato anche sul vecchio sito ARS sia per M che per F per il periodo 2006-2015.

Mortalità per tumore dello stomaco - numero decessi, tasso grezzo e standardizzato per età, IC95% (x 100.000) - 2006-2015

Residenza	Maschi				
	Decessi	Tasso grezzo	Tasso standard	Limite inf	Limite sup
Caprese Michelangelo	7	92,08	66,98	15,90	116,07
AUSL 8 - Arezzo	681	40,75	42,56	39,32	45,81
Val tiberina	77	51,00	44,84	34,62	55,06
ASL SUD-EST	1422	35,25	35,52	33,65	37,40
Toscana	4968	27,90	29,46	28,63	30,29

Mortalità per tumore dello stomaco - numero decessi, tasso grezzo e standardizzato per età, IC95% (x 100.000) - 2006-2015

Residenza	Femmine				
	Decessi	Tasso grezzo	Tasso standard	Limite inf	Limite sup
Caprese Michelangelo	8	99,59	52,49	13,94	91,03
AUSL 8 - Arezzo	480	27,14	20,75	18,82	22,67
Val tiberina	57	35,63	22,93	16,69	29,17
ASL SUD-EST	1025	23,72	17,23	16,13	18,33
Toscana	3496	18,23	13,69	13,22	14,16

Ricoveri

I ricoveri per tutte le cause sono in eccesso sulla Toscana di 5 punti nel periodo 2015-2019. Fenomeno già osservato nel vecchio sito ARS in MF nel periodo 2014-2018.

I ricoveri per malattie dell'apparato digerente sono in eccesso sulla Toscana di 1,53 punti nel periodo 2015-2019.

I ricoveri per malattie dell'apparato respiratorio sono in eccesso sulla Toscana di 1,73 punti nel periodo 2014-2018.

I ricoveri per tumore allo stomaco sono in lieve (in contraddizione con l'alta mortalità) eccesso sulla Toscana di 0,05 punti nel periodo 2014-2018.

I ricoveri per malattie dell'apparato genito urinario sono in eccesso sulla Toscana di quasi 2 punti nel periodo 2015-2019.

Malati cronici

Malati cronici, tutti gli indicatori sono in eccesso sulla Toscana, eccetto l'insufficienza cardiaca e la cardiopatia ischemica.

Riassuntivamente, i malati cronici **totali** a Caprese Michelangelo sono in eccesso sulla Toscana di quasi 11 punti nel 2019.

Neonati

I nati vivi prematuri sono in eccesso sulla Toscana di 2,45 punti nel periodo 2009-2018.

Accessi

Gli accessi per prestazioni di diagnostica strumentale sono in eccesso sulla Toscana di quasi 15 punti nel 2019.

Gli accessi per visite specialistiche sono in forte eccesso sulla Toscana di ben 132 punti nel 2019.

Gli accessi al Pronto soccorso sono in eccesso sulla Toscana di quasi 4 punti.

Castel Focognano

Castel Focognano è un comune dell'aretino di 3.033 abitanti. Ospita una cemeniteria con inceneritore.

Mortalità

La mortalità per tutte le cause è in forte eccesso per le F rispetto alla Toscana di quasi 43 punti negli anni 2006-2015.

La mortalità per malattie dell'apparato respiratorio è in eccesso per MF sulla Toscana di oltre 8 punti nel periodo 2006-2015.

La mortalità per tumore allo stomaco è in eccesso sulla Toscana di 4 punti nel periodo 2007-2016.

La mortalità per malattie dell'apparato genito urinario è in eccesso per le F sulla Toscana di 4 punti negli anni 2006-2015.

La mortalità per tumori è in forte eccesso nelle F sulla Toscana di 49 punti.

La mortalità per tumore del polmone è in eccesso nelle F sulla Toscana di 12 punti.

La mortalità per tumore della mammella è in forte eccesso nelle F sulla Toscana di 24 punti.

La mortalità per tumore dello stomaco è in eccesso per MF sulla Toscana di 13 punti.

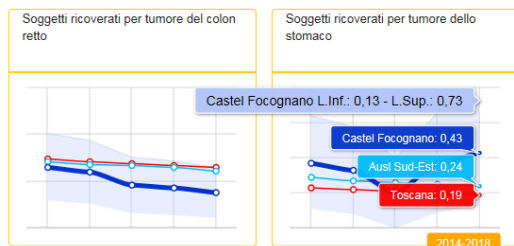
Ricoveri

I ricoveri per malattie dell'apparato circolatorio sono in eccesso sulla Toscana di 1,74 punti nel periodo 2014-2018.

I ricoveri per malattie dell'apparato digerente sono in lieve eccesso sulla Toscana di 0,10 punti, 2015-2019.

I ricoveri per malattie dell'apparato respiratorio sono in eccesso sulla Toscana di 2,54 punti nel periodo 2014-2018.

I ricoveri per tumore allo stomaco sono in eccesso sulla Toscana, **oltre il doppio**, 2014-2018.



Malati cronici

Malati cronici, tutti gli indicatori sono in eccesso sulla T, eccetto l'insufficienza cardiaca e la cardiopatia ischemica.

Riassuntivamente, i malati cronici **totali** a Castel Focognano sono in eccesso sulla

Toscana di 28 punti nel 2019.

Malformazioni

I bambini malformati nati vivi o soggetti a IVG (interruzione volontaria di gravidanza) sono in forte eccesso sulla Toscana di quasi 17 punti.

Residenza	NV e IVG affetti da almeno una malformazione escludendo i difetti minori	NV e IVG affetti da almeno una malformazione escludendo i difetti minori per 1.000 nati vivi	Limit inferiore
Castel Focognano	8	37,38	11,97
AUSL B - Arezzo	549	20,53	18,83
Casentino	90	31,84	25,36
ASL SUD-EST	1122	17,64	16,62
Toscana	6130	20,57	20,06

Neonati

I nati vivi prematuri sono in eccesso sulla Toscana di 1 punto nel periodo 2007-2016, in decrescita negli ultimi anni.

Accessi

Gli accessi per prestazioni di diagnostica strumentale sono in fortissimo eccesso sulla Toscana di 354 punti nel 2019.

Gli accessi per visite specialistiche sono in forte eccesso sulla Toscana di 231 punti.

Gli accessi al Pronto soccorso sono in eccesso sulla Toscana di 12 punti nel 2019.

Castel San Niccolò

Castel San Niccolò è un comune dell'aretino con 2.607 abitanti.

Mortalità

La mortalità per tutte le cause nei M è in fortissimo eccesso sulla Toscana di ben 67,46 punti negli anni 2006-2015.

La mortalità per malattie del sistema circolatorio è in forte eccesso nei M sulla Toscana di 42,49 punti, 2006-2015.

La mortalità per malattie dell'apparato respiratorio è in eccesso nei M sulla Toscana di 10 punti, 2006-2015.

La mortalità per malattie dell'apparato genito urinario nei M è in forte eccesso sulla Toscana di 20 punti.

La mortalità per malattie dell'apparato digerente è in eccesso sulla Toscana nei M di 2,22 punti, 2006-2015.

La mortalità per tumore dello stomaco in MF è in forte eccesso sulla Toscana (**oltre il doppio**) di 24 punti, 2006-2015.

	decessi	grezzo	standard	inf	sup
Castel San Niccolò*	17	61,10	44,02	22,62	65,42
AUSL 8 - Arezzo	1161	33,75	30,23	28,46	32,00
Casentino	160	43,87	36,24	30,46	42,03
ASL SUD-EST	2447	29,29	24,98	23,97	25,99
Toscana	8464	22,88	20,22	19,78	20,66

Mortalità per tumore dello stomaco - numero decessi, tasso grezzo e standardizzato per età, IC95% (x 100.000) - 2006-2015

Residenza	Maschi				
	Decessi	Tasso grezzo	Tasso standard	Limite inf	Limite sup
Castel San Niccolò*	9	65,57	61,55	21,03	102,06
AUSL 8 - Arezzo	681	40,75	42,56	39,32	45,81
Casentino	93	51,60	50,80	40,31	61,29
ASL SUD-EST	1422	35,25	35,52	33,65	37,40
Toscana	4968	27,90	29,46	28,63	30,29

Mortalità per tumore dello stomaco - numero decessi, tasso grezzo e standardizzato per età, IC95% (x 100.000) - 2006-2015

Residenza	Femmine				
	Decessi	Tasso grezzo	Tasso standard	Limite inf	Limite sup
Castel San Niccolò*	8	56,74	29,58	8,00	51,15
AUSL 8 - Arezzo	480	27,14	20,75	18,82	22,67
Casentino	67	36,32	23,67	17,69	29,65
ASL SUD-EST	1025	23,72	17,23	16,13	18,33
Toscana	3496	18,23	13,69	13,22	14,16

Il dato è confermato sul nuovo sito ARS per gli anni 2007-2016 con un eccesso di 18 punti (oltre il doppio del dato regionale).

Ricoveri

I ricoveri per tutte le cause sono in eccesso sulla Toscana nei M di oltre 4 punti.

Malformazioni

I bambini malformati nati vivi o soggetti a IVG (interruzione volontaria di gravidanza) sono in forte eccesso sulla Toscana di quasi 15 punti nel periodo 2005-2014.

Nati vivi e IVG con almeno una malformazione congenita - numero malformazioni/soggetti, proporzione grezza, IC95% (x 1.000) - 2005-2014

Residenza	IV e IVG affetti da almeno una malformazione escludendo i difetti minori	IV e IVG affetti da almeno una malformazione escludendo i difetti minori per 1.000 nati vivi	Limite inferiore
Castel San Niccolò*	9	45,45	16,44
AUSL 8 - Arezzo	549	20,53	18,83
Casentino	90	31,84	25,36
ASL SUD-EST	1122	17,64	16,62
Toscana	6130	20,57	20,06

Malati cronici

Malati cronici, tutti gli indicatori sono in eccesso sulla Toscana, eccetto la BPCO nel 2019.

Riassuntivamente, i malati cronici **totali** a Castel San Niccolò sono in eccesso sulla Toscana di ben 39 punti nel 2019.

Accessi

Gli accessi per prestazioni di diagnostica strumentale sono in eccesso sulla Toscana di quasi 150 punti nel 2019.

Gli accessi per visite specialistiche sono in eccesso sulla Toscana di 110 punti nel 2019.

Gli accessi al Pronto soccorso sono in eccesso sulla Toscana di 9,36 punti nel 2019.

Castelfranco Piandiscò

Castelfranco Piandiscò (AR) è un comune di 9.837 abitanti, fa parte dei “*Borghi più belli d’Italia*”.

Mortalità

La mortalità per tutte le cause è in forte eccesso per le F sulla Toscana di ben 61 punti, 2006-2015.

Su 453 femmine decedute nel periodo 2006-2015, 34,4 sono decedute in eccesso rispetto all’atteso toscano, il 7,7 %.

La mortalità per malattie del sistema circolatorio è in eccesso per MF sulla Toscana di 48 punti.

La mortalità per malattie dell’apparato digerente nelle F è in lieve eccesso sulla Toscana di 0,65 punti, 2006-2015.

La mortalità per tumore del colon retto nei M è in eccesso sulla Toscana di 11 punti, 2006-2015.

La mortalità per tumore alla mammella nelle F è in eccesso sulla Toscana di 9 punti.

La mortalità per tumore dello stomaco nei M è in eccesso sulla Toscana di 7 punti.

Ricoveri

I ricoveri per tutte le cause sono in eccesso in MF di 3,69 punti negli anni 2014-2018.

Malati Cronici

Malati Cronici, tutti gli indicatori sono in eccesso sulla Toscana, eccetto la BPCO e l’ipertensione.

Neonati

I nati vivi di peso basso alla nascita sono in eccesso sulla Toscana di 0,39 punti nel decennio 2009-2018.

I nati vivi prematuri sono in lieve eccesso sulla Toscana di 0,07 punti.

Accessi

Gli accessi per prestazioni di diagnostica strumentale sono in eccesso sulla Toscana di 81 punti nel 2019.

Gli accessi per visite specialistiche sono in eccesso sulla Toscana di 36 punti.

Gli accessi al Pronto soccorso sono in eccesso sulla Toscana di 4 punti.

Castiglion Fibocchi

Castiglion Fibocchi è un comune di 2.164 abitanti nell’aretino.

Mortalità

La mortalità per malattie del sistema circolatorio è in eccesso per MF sulla Toscana di 20 punti, 2006-2015.

La mortalità per malattie dell'apparato digerente nelle F è in eccesso sulla Toscana di 6 punti, 2006-2015.

La mortalità per malattie dell'apparato genito urinario nelle F è in eccesso sulla Toscana di 5 punti, 2006-2015.

Ricoveri

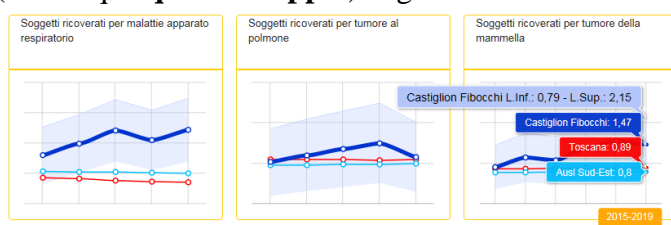
I ricoveri per tumori a Castiglion Fibocchi sono in lieve eccesso sulla Toscana di 0,12 punti negli anni 2015-2019.

I ricoveri per malattie dell'apparato circolatorio a Castiglion F. sono in eccesso sulla Toscana di 0,69 punti negli anni 2014-2018.

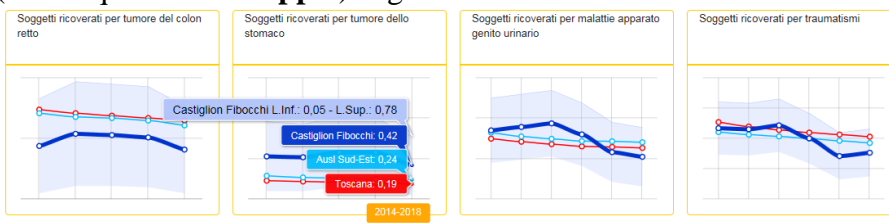
I ricoveri per malattie dell'apparato respiratorio sono in eccesso sulla Toscana di 3,46 punti, 2014-2018.

I ricoveri per tumore del polmone sono in lieve eccesso sulla Toscana di 0,03 punti, 2014-2018.

I ricoveri per tumore alla mammella sono in eccesso sulla Toscana di 0,58 punti (comunque **quasi il doppio**) negli anni 2015-2019.



I ricoveri per tumore allo stomaco sono in eccesso sulla Toscana di 0,23 punti (comunque **oltre il doppio**) negli anni 2014-2018.



Malati cronici

Malati cronici, tutti gli indicatori sono in eccesso sulla Toscana, eccetto l'insufficienza cardiaca nel 2019.

Riassuntivamente, i malati cronici **totali** sono in eccesso sulla Toscana di 7 punti nel 2019.

Neonati

I nati vivi di basso peso alla nascita erano in eccesso sulla Toscana di 1,79 punti negli

anni 2008-2017, in calo negli ultimi anni.

I nati vivi prematuri sono in eccesso sulla Toscana di 4 punti negli anni 2009-2018.

Accessi

Gli accessi per prestazioni di diagnostica strumentale sono in forte eccesso sulla Toscana di ben 264 punti nel 2019.

Gli accessi per visite specialistiche sono in eccesso sulla Toscana di 70 punti.

Gli accessi al Pronto soccorso sono in eccesso sulla Toscana di 7,56 punti nel 2019.

Castiglion Fiorentino

Castiglion Fiorentino è un comune di 13.109 abitanti nell'aretino.

Mortalità

La mortalità per tutte le cause è in eccesso sulla Toscana in MF di 23 punti negli anni 2006-2015.

La mortalità per malattie del sistema circolatorio è in eccesso nelle F sulla Toscana di 6 punti, 2006-2015.

La mortalità per malattie del sistema respiratorio è in eccesso sulla Toscana di 12 punti in MF, 2006-2015.

La mortalità per malattie dell'apparato genito urinario è in eccesso sulla Toscana di 8 punti in MF.

La mortalità per tumore del colon retto è in eccesso sulla Toscana nei M di oltre 11 punti negli anni 2006-2015.

La mortalità per tumore dello stomaco è in eccesso sulla Toscana in MF di oltre 9 punti, 2006-2015.

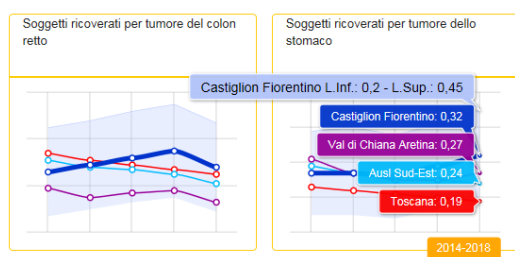
Ricoveri

I ricoveri per malattie dell'apparato circolatorio sono in lieve eccesso sulla Toscana di 0,39 punti negli anni 2014-2018.

I ricoveri per malattie dell'apparato respiratorio sono in eccesso sulla Toscana di 0,87 punti, 2014-2018.

I ricoveri per tumore del colon retto sono in lieve eccesso sulla Toscana di 0,03 punti, 2014-2018.

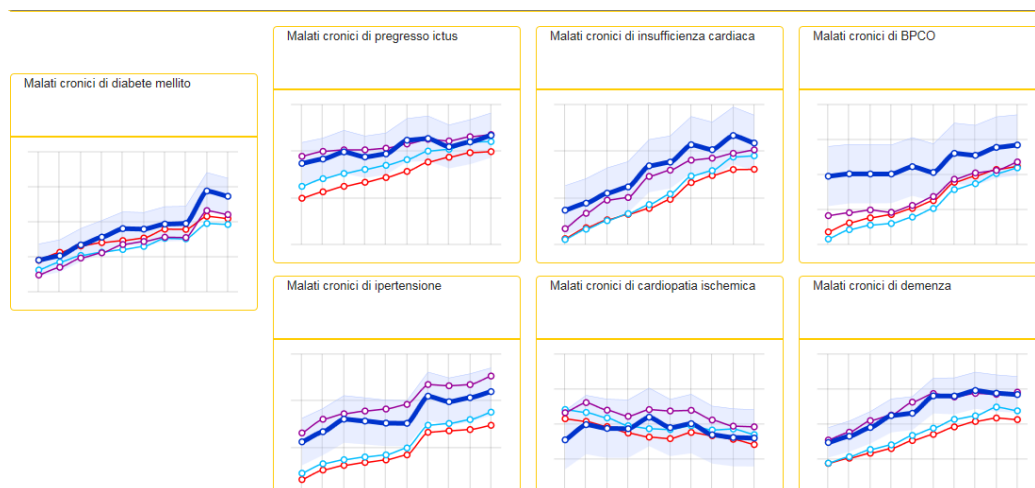
I ricoveri per tumore dello stomaco sono in eccesso sulla Toscana di 0,13 punti, **quasi il doppio**, 2014-2018.



Malati cronici

Malati cronici, tutti gli indicatori sono in eccesso sulla Toscana nel 2019.

Riassuntivamente, i malati cronici **totali** sono in eccesso sulla T di 17 punti nel 2019.



Accessi

Gli accessi per prestazioni di diagnostica strumentale sono in eccesso sulla Toscana di 119 punti nel 2019.

Gli accessi per visite specialistiche sono in eccesso sulla Toscana di 59 punti.

Gli accessi al Pronto soccorso sono in eccesso sulla Toscana di 5 punti.

Cavriglia

Cavriglia è un comune dell'aretino di 9.543 abitanti, sede di centrale Enel a carbone (lignite), da alcuni anni trasformata a gas.

Mortalità

La mortalità per tutte le cause è in eccesso sulla T nelle F di 11,01 punti, 2006-2015.
La mortalità per malattie del sistema circolatorio è in eccesso sulla T in MF di 15,45 punti, 2006-2015.

La mortalità per malattie dell'apparato respiratorio è in eccesso sulla T nelle F di 7,95 punti, 2006-2015.

La mortalità per malattie dell'apparato digerente è in eccesso sulla T nei M di 1,54 punti, 2006-2015.

La mortalità per malattie dell'apparato genito urinario è in eccesso sulla T nelle F di 5,51 punti, 2006-2015.

La mortalità per tumore del colon retto è in forte eccesso sulla T nei M di 10,92 punti, 2006-2015.

	decessi	grezzo	standard	inf	sup
Cavriglia	19	20,33	22,83	12,47	33,18
AUSL 8 - Arezzo	606	17,62	16,44	15,11	17,77
Valdarno	172	18,22	17,55	14,90	20,21
ASL SUD-EST	1550	18,55	16,49	15,66	17,33
Toscana	7576	20,48	18,51	18,09	18,94

Mortalità per tumore della mammella - numero decessi, tasso grezzo e standardizzato per età, IC95% (x 100.000) - 2006-2015

Residenza	Maschi				
	Decessi	Tasso grezzo	Tasso standard	Limite inf	Limite sup
Cavriglia	0	0,00	0,00	0,00	0,00
AUSL 8 - Arezzo	0	0,00	0,00	0,00	0,00
Valdarno	0	0,00	0,00	0,00	0,00
ASL SUD-EST	0	0,00	0,00	0,00	0,00
Toscana	0	0,00	0,00	0,00	0,00

Mortalità per tumore della mammella - numero decessi, tasso grezzo e standardizzato per età, IC95% (x 100.000) - 2006-2015

Residenza	Femmine				
	Decessi	Tasso grezzo	Tasso standard	Limite inf	Limite sup
Cavriglia	19	40,09	43,16	23,40	62,92
AUSL 8 - Arezzo	606	34,26	29,67	27,24	32,10
Valdarno	172	35,59	32,07	27,15	36,98
ASL SUD-EST	1550	35,87	29,43	27,92	30,94
Toscana	7576	39,50	32,68	31,92	33,43

La mortalità per tumore della mammella è in forte eccesso sulla T nelle F di 10,48 punti, 2006-2015.

La mortalità per tumore dello stomaco è in forte eccesso sulla T in MF di 10,28 punti, 2006-2015.

Ricoveri

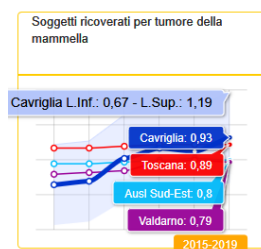
I ricoveri per tutte le cause sono in eccesso sulla T in MF di 3,77 punti, 2014-2018.

I ricoveri per tumori sono in lieve eccesso sulla T di 0,02 punti, 2015-2019.

I ricoveri per malattie del sistema circolatorio sono in eccesso sulla T di 0,89 punti, 2014-2018.

I ricoveri per malattie dell'apparato digerente sono in eccesso sulla T di 0,88 punti, 2015-2019.

I ricoveri per malattie dell'apparato respiratorio sono in eccesso sulla T di 2,21 punti, 2014-2018.



I ricoveri per tumore della mammella sono in lieve eccesso sulla T di 0,04 punti, 2015-2019.

I ricoveri per tumore dello stomaco sono in eccesso sulla T di 0,06 punti, 2014-2018.

I ricoveri per malattie dell'apparato genito urinario sono in eccesso sulla T di 0,15 punti, 2015-2019.

Malati cronici

Tutti gli indicatori di patologie croniche sono in eccesso sulla T, eccetto la BPCO nel 2019. Riassuntivamente, i malati cronici **totali** sono in eccesso sulla T di 17,26 punti nel 2019.

Neonati

I nati vivi prematuri sono in lieve eccesso sulla T di 0,03 punti, 2009-2018.

Accessi

Gli accessi per prestazioni di diagnostica strumentale sono in fortissimo eccesso sulla T di 187,23 punti nel 2019.

Gli accessi per visite specialistiche sono in eccesso sulla T di 111,18 punti nel 2019.

Gli accessi al Pronto soccorso sono in eccesso sulla T di 5,83 punti nel 2019.

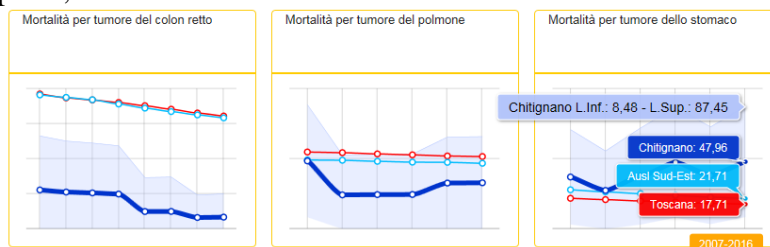
Chitignano

Chitignano è un piccolo comune del Casentino aretino di 910 abitanti a 582 metri slm.

Mortalità

La mortalità per malattie dell'apparato genito urinario è in eccesso sulla Toscana di 5 punti negli anni 2007-2016.

La mortalità per tumore dello stomaco è in forte eccesso sulla Toscana di ben 30 punti, 2007-2016.



Ricoveri

I ricoveri per tutte le cause sono in eccesso sulla Toscana in MF di 4,51 punti negli anni 2014-2018.

L'eccesso di ricoveri per tutte le cause è confermato per gli anni 2015-2019 di 6,30 punti, quindi in crescita.

I ricoveri per malattie del sistema circolatorio sono in eccesso sulla Toscana di oltre 1 punto negli anni 2014-2018.

I ricoveri per malattie dell'apparato digerente sono in eccesso sulla Toscana di oltre 3 punti.

I ricoveri per tumore del colon retto sono in lieve eccesso sulla Toscana, 2014-2018.

I ricoveri per tumore del polmone sono in eccesso sulla T nelle F di 0,39 punti, **oltre il doppio.**

Malati cronici

I malati cronici per insufficienza cardiaca sono in eccesso sulla Toscana di 2 punti nel 2019.

I malati cronici per BPCO sono in eccesso sulla Toscana di 4,74 punti, aspetto da notare particolarmente vista la posizione elevata del comune.

I malati cronici di ipertensione sono in eccesso sulla Toscana di 69 punti.

I malati cronici di cardiopatia ischemica sono in eccesso sulla Toscana di oltre 3 punti. Riassuntivamente, i malati cronici **totali** sono in eccesso sulla Toscana di ben 56 punti nel 2019.

Neonati

I nati vivi di basso peso alla nascita sono in eccesso sulla Toscana di oltre 1 punto negli anni 2009-2018.

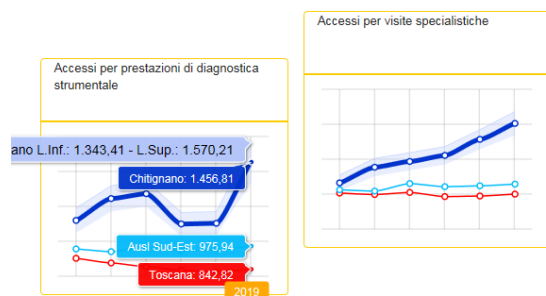
I nati vivi prematuri sono in eccesso sulla Toscana di 0,73 punti.

Accessi

Gli accessi per prestazioni di diagnostica strumentale sono in forte eccesso sulla Toscana di ben 614 punti, quello che sembra il **dato più alto della Toscana**, nel 2019.

Gli accessi per visite specialistiche sono in forte eccesso sulla Toscana di ben 405 punti, **oltre il doppio**.

Gli accessi al Pronto soccorso sono in forte eccesso sulla Toscana di ben 67 punti nel 2019.



Chiusi della Verna

Chiusi della Verna è un comune di 2000 abitanti nel Casentino aretino, a 954 metri slm.

Mortalità

La mortalità per tutte le cause è in eccesso sulla Toscana nei M di 17 punti nel decennio 2006-2015.

La mortalità per malattie del sistema circolatorio è in eccesso nei M sulla Toscana di quasi 17 punti nel decennio 2006-2015.

La mortalità per tumori è in eccesso sulla Toscana per MF di quasi 30 punti.

La mortalità per tumore del colon retto è in eccesso nelle F sulla Toscana di 13 punti.

Ricoveri

I ricoveri per tutte le cause sono in eccesso sulla Toscana nei M di 1,36 punti negli anni 2014-2018.

I ricoveri per malattie del sistema circolatorio sono in eccesso sulla Toscana per MF di 2,15 punti, 2014-2018.

I ricoveri per malattie dell'apparato respiratorio sono in eccesso sulla Toscana per MF di 2,81 punti, 2014-2018.

I ricoveri per tumori sono in eccesso sulla Toscana per F di oltre 1 punto, 2014-2018.

Malati cronici

I malati cronici di pregresso ictus sono in eccesso sulla Toscana di 7 punti nel 2019.

I malati cronici di insufficienza cardiaca sono in eccesso sulla Toscana di 1,45 punti nel 2019.

I malati cronici di ipertensione sono in forte eccesso sulla Toscana di 46 punti.

Riassuntivamente, i malati cronici **totali** sono in eccesso sulla Toscana di 33 punti nel 2019.

Neonati e malformazioni

I bambini nati vivi o soggetti a IVG (interruzione volontaria di gravidanza) con almeno una malformazione sono in eccesso sulla Toscana di 6,22 punti negli anni 2005-2014.

Nati vivi e IVG con almeno una malformazione congenita - numero malformazioni/soggetti, proporzione grezza, IC95% (x 1.000) - 2005-2014

Residenza	IV e IVG affetti da almeno una malformazione escludendo i difetti minori	IV e IVG affetti da almeno una malformazione escludendo i difetti minori per 1.000 nati vivi	Limite inferiore	Limite superiore
Chiusi Della Verna	3	26,79	0,00	56,69
AUSL B - Arezzo	549	20,53	18,83	22,23
Casentino	90	31,84	25,36	38,31
ASL SUD-EST	1122	17,64	16,62	18,67
Toscana	6130	20,57	20,06	21,08

I nati vivi prematuri sono in eccesso sulla Toscana di quasi 2 punti negli anni 2009-2018.

Accessi

Gli accessi per prestazioni di diagnostica strumentale sono in forte eccesso sulla Toscana di 201 punti nel 2019.

Gli accessi per visite specialistiche sono in eccesso sulla Toscana di 190 punti.

Gli accessi al Pronto soccorso sono in eccesso sulla Toscana di 9 punti nel 2019.

Civitella in Val di Chiana

Civitella in Val di Chiana è un comune di 9.035 abitanti nell'aretino. Nel gennaio 2016 è stata svolta e pubblicata la Valutazione ambientale strategica (VAS) della lavorazione dell'oro in questo comune, rintracciabile a questo link:

https://maps3.ldpgis.it/civitellavaldichiana/sites/civitellavaldichiana/files/ps/c2_1_valutazione_ambientale_strategica_rapporto_ambientale.pdf

Mortalità

La mortalità per malattie del sistema circolatorio è in eccesso sulla Toscana nelle F di 10 punti nel decennio 2006-2015.

La mortalità per malattie dell'apparato genito urinario è in eccesso sulla Toscana nelle F di 9,7 punti, 2006-2015.

La mortalità per tumore dello stomaco è in eccesso sulla Toscana in MF di 11,28 punti nel decennio 2006-2015.

L'eccesso di mortalità per tumore allo stomaco è confermato negli anni 2007-2016 in 7,59 punti.

Ricoveri

I ricoveri per tutte le cause sono in eccesso sulla Toscana nelle F di 1,25 punti negli anni 2014-2018.

I ricoveri per malattie dell'apparato respiratorio sono in eccesso sulla Toscana in MF di 0,66 punti, 2014-2018.(eccesso di 0,89 punti per gli stessi anni sul nuovo sito ARS)

I ricoveri per tumore del polmone sono in lieve eccesso sulla Toscana di 0,03 punti negli anni 2014-2018.

I ricoveri per tumore alla mammella sono in lieve eccesso di 0,05 punti sulla Toscana, 2015-2019.

I ricoveri per tumore dello stomaco sono in lieve eccesso sulla Toscana di 0,04 punti, 2014-2018.

Malati cronici

Malati cronici, tutti gli indicatori sono in eccesso a Civitella sulla Toscana, eccetto l'insufficienza cardiaca, nel 2019.

Riassuntivamente, i malati cronici **totali** sono in eccesso sulla Toscana di 21 punti nel 2019.

Neonati

I nati vivi di basso peso alla nascita sono in eccesso sulla Toscana di 1,37 punti nel decennio 2009-2018.

I nati vivi prematuri sono in lieve eccesso sulla Toscana di 0,04 punti.

Accessi

Gli accessi per prestazioni di diagnostica strumentale sono in eccesso sulla Toscana di 131 punti nel 2019.

Gli accessi per visite specialistiche sono in eccesso sulla Toscana di 64 punti.

Gli accessi al Pronto soccorso sono in eccesso sulla Toscana di 7 punti nel 2019.

Cortona

Cortona è un comune di 22.057 abitanti nell'aretino, a 494 metri slm.

Mortalità

La mortalità per tutte le cause è in forte eccesso sulla Toscana per MF di 29,4 punti negli anni 2006-2015.

La mortalità per malattie del sistema circolatorio è in eccesso sulla Toscana in MF di 33,54 punti, 2006-2015.

La mortalità per malattie dell'apparato digerente è in eccesso sulla Toscana nei M di 2,36 punti negli anni 2006-2015.

La mortalità per malattie dell'apparato genito urinario è in eccesso sulla Toscana in MF di oltre 1 punto.

La mortalità per tumori è in eccesso sulla Toscana nelle F di 3,75 punti, 2006-15.

Ricoveri

I ricoveri per malattie dell'apparato digerente sono in eccesso sulla Toscana nei M di 1,48 punti, 2014-2018.

Malati cronici

Malati cronici, tutti gli indicatori sono in eccesso a Cortona sulla Toscana nel 2019.

Riassuntivamente, i malati cronici **totali** sono in eccesso sulla Toscana di ben 23 punti nel 2019.

Neonati e malformazioni

I bambini malformati o soggetti a IVG (interruzione volontaria di gravidanza) sono in eccesso sulla Toscana di 2,35 punti negli anni 2005-2014.

Nati vivi e IVG con almeno una malformazione congenita - numero malformazioni/soggetti, proporzione grezza, IC95% (x 1.000) - 2005-2014

Residenza	IV e IVG affetti da almeno una malformazione escludendo i difetti minori	IV e IVG affetti da almeno una malformazione escludendo i difetti minori per 1.000 nati vivi	Limite inferiore	Limite superiore
Cortona	24	22,92	13,86	31,99
AUSL 8 - Arezzo	549	20,53	18,83	22,23
Val di Chiana aretna	68	19,13	14,63	23,63
ASL SUD-EST	1122	17,64	16,62	18,67
Toscana	6130	20,57	20,06	21,08

I nati vivi di basso peso alla nascita sono in eccesso sulla Toscana di oltre 2 punti negli anni 2009-2018.

I nati vivi prematuri sono in eccesso sulla Toscana di oltre 2 punti negli anni 2009-2018.

Accessi

Gli accessi per prestazioni di diagnostica strumentale sono in eccesso sulla Toscana di 34 punti nel 2018, in decrescita nel 2019.

Gli accessi per visite specialistiche sono in eccesso sulla Toscana di 25 punti nel 2019.

Gli accessi al Pronto soccorso sono in eccesso sulla Toscana di oltre 1 punto nel 2019.

Foiano della Chiana

Foiano della Chiana è un comune dell'aretino di 9.470 abitanti.

Mortalità

La mortalità per tutte le cause è in forte eccesso sulla Toscana nei M di ben 45 punti. Su 465 maschi deceduti a Foiano nel periodo 2006-2015, 17,2 sono deceduti in eccesso sulla Toscana.

https://www.ars.toscana.it/relazione-comuni.html#

Residenza	Decessi	Tasso grezzo	Tasso standard	Limite inf	Limite sup
Foiano Della Chiana	940	1.005,15	960,53	897,87	1.023,18
AUSL 8 - Arezzo	37956	1.103,36	954,52	944,76	964,29
Val di Chiana aretina	5889	1.128,07	979,53	954,02	1.005,04
ASL SUD-EST	97763	1.170,12	960,44	954,30	966,57
Toscana	417996	1.130,13	966,41	963,43	969,38

Mortalità per tutte le cause - numero decessi, tasso grezzo e standardizzato per età, IC95% (x 100.000) - 2006-2015

Residenza	Maschi				
	Decessi	Tasso grezzo	Tasso standard	Limite inf	Limite sup
Foiano Della Chiana	465	1.022,70	1.259,81	1.143,76	1.375,85
AUSL 8 - Arezzo	18457	1.104,33	1.185,70	1.168,32	1.203,09
Val di Chiana aretina	2923	1.152,68	1.234,34	1.188,86	1.279,82
ASL SUD-EST	47253	1.171,48	1.199,56	1.188,58	1.210,54
Toscana	199706	1.121,57	1.214,50	1.209,09	1.219,92

Mortalità per tutte le cause - numero decessi, tasso grezzo e standardizzato per età, IC95% (x 100.000) - 2006-2015

Residenza	Femmine				
	Decessi	Tasso grezzo	Tasso standard	Limite inf	Limite sup
Foiano Della Chiana	475	988,55	752,29	681,75	822,83
AUSL 8 - Arezzo	19499	1.102,44	785,80	774,42	797,19
Val di Chiana aretina	2966	1.104,82	788,54	759,14	817,95
ASL SUD-EST	50510	1.168,85	787,73	780,61	794,85
Toscana	218290	1.138,07	793,13	789,70	796,56

La mortalità per malattie del sistema circolatorio è in eccesso sulla Toscana in MF di 16 punti, 2006-2015.

La mortalità per malattie dell'apparato respiratorio è in eccesso sulla Toscana nei M di 1 punto, 2006-2015.

La mortalità per tumore allo stomaco è in eccesso sulla Toscana in MF di 4 punti, nei soli M di 14 punti.

La mortalità per tumore del polmone è in eccesso sulla Toscana nei M di 2,73 punti.

Ricoveri

I ricoveri per tutte le cause sono in eccesso sulla Toscana nelle F di 1,16 punti negli anni 2014-2018.

I ricoveri per malattie del sistema circolatorio sono in eccesso sulla Toscana nelle F di 0,66 punti, 2014-2018.

Malformazioni

Le malformazioni sono in eccesso sulla Toscana di 0,34 punti negli anni 2005-2014, coinvolgendo 18 bambini.

Nati vivi e IVG con almeno una malformazione congenita - numero malformazioni/soggetti, proporzione grezza, IC95% (x 1.000) - 2005-2014

Residenza	NV e IVG affetti da almeno una malformazione escludendo i difetti minori	NV e IVG affetti da almeno una malformazione escludendo i difetti minori per 1.000 nati vivi	Limite inferiore	Limite superiore
Foliano Della Chiana	18	20,91	11,35	30,46
AUSL 8 - Arezzo	549	20,53	18,83	22,23
Val di Chiana aretina	68	19,13	14,63	23,63
ASL SUD-EST	1122	17,64	16,62	18,67
Toscana	6130	20,57	20,06	21,08

Malati cronici

Malati cronici, tutti gli indicatori sono in eccesso sulla Toscana, eccetto il diabete mellito e la BPCO nel 2019.

Riassuntivamente, i malati cronici **totali** sono in eccesso sulla Toscana di 20,6 punti nel 2019.

Accessi

Gli accessi per prestazioni di diagnostica strumentale sono in eccesso sulla Toscana di 81 punti nel 2019.

Gli accessi al Pronto soccorso sono in eccesso sulla Toscana di quasi 5 punti.

Laterina Pergine Valdarno

Laterina Pergine Valdarno è un comune di 6.623 abitanti nell'aretino. Sul sito di ARS le patologie di Laterina P.V. sono confrontate, inspiegabilmente (forse si tratta di un errore materiale), solo con il Valdarno e non anche con la Regione Toscana. Abbiamo richiesto ad ARS spiegazioni sul caso analogo di Rio (Elba), senza ottenere risposta. Tornando a Laterina P.V. confrontiamo quindi i dati con il Valdarno.

La mortalità per malattie dell'apparato respiratorio è in eccesso sul Valdarno di quasi 10 punti negli anni 2007-2016.

La mortalità per tumore al polmone è in eccesso sul Valdarno di 3 punti negli anni 2006-2015, in calo nel 2016.

Ricoveri

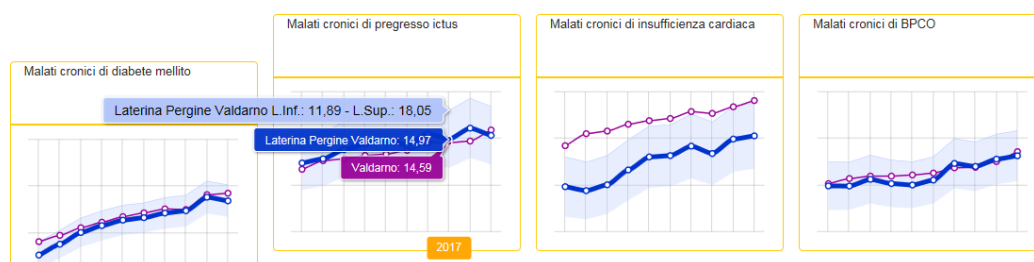
I ricoveri per malattie dell'apparato digerente sono in eccesso sul Valdarno di 0,55 punti negli anni 2013-2017, poi in calo.

I ricoveri per malattie dell'apparato respiratorio sono in eccesso sul Valdarno di 0,37 punti, 2013-2017, poi in calo.

Malati cronici

I malati cronici di pregresso ictus sono in eccesso sul Valdarno di 0,38 punti nel 2017, in calo nel 2019.

Le malattie croniche



I malati cronici di ipertensione sono in eccesso sul Valdarno di 23 punti nel 2017, in crescita nel 2019.

Riassuntivamente, i malati cronici **totali** a Laterina P.V. sono in eccesso sul Valdarno di ben 21 punti nel 2015, in crescita nel 2019.

Neonati

I nati vivi di basso peso alla nascita sono in eccesso sul Valdarno di 0,47 punti negli anni 2009-2018.

I nati vivi prematuri sono in eccesso sul Valdarno di 2 punti.

Accessi

Gli accessi per prestazioni di diagnostica strumentale sono in lieve difetto sul Valdarno, ma in forte eccesso sulla Toscana di 165 punti (Laterina 1007, Toscana 842) nel 2019.

Idem per l'accesso a visite specialistiche, in eccesso sulla Toscana di 75 punti.

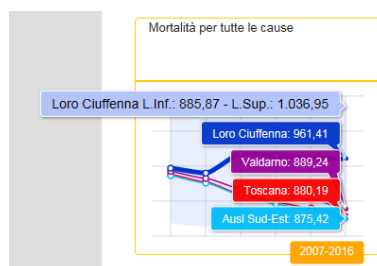
Gli accessi al Pronto soccorso a Laterina P.V. sono in eccesso sul Valdarno di quasi 2 punti, e sulla Toscana di 7 punti nel 2019.

Loro Ciuffena

Loro Ciuffena è un comune dell'aretino di 5.878 abitanti. Fa parte dei "Borghi più belli d'Italia", è a 330 metri slm.

Mortalità

La mortalità per tutte le cause è in fortissimo eccesso sulla Toscana di ben 81 punti nel decennio 2007-2016.



La mortalità per malattie dell'apparato circolatorio è in forte eccesso sulla Toscana di 45,81 punti, 2007-2016.

La mortalità per tumori è in eccesso sulla Toscana di 13,28 punti.

La mortalità per tumore del polmone è in eccesso sulla Toscana di quasi 9 punti.

La mortalità per tumore dello stomaco è in eccesso sulla Toscana di 7,74 punti, 2007-2016.

Ricoveri

I ricoveri per malattie dell'apparato respiratorio sono in eccesso sulla Toscana di 0,40 punti, 2014-2018.

Malattie croniche

I malati cronici di diabete mellito sono in forte eccesso sulla Toscana di 17 punti nel 2019.

I malati cronici di BPCO sono in eccesso sulla Toscana di 3 punti.

Neonati

I nati vivi di basso peso alla nascita sono in eccesso sulla Toscana di 2 punti negli anni 2009-2018.

I nati vivi prematuri sono in eccesso sulla Toscana di oltre 1 punto negli anni 2009-2018.

Accessi

Gli accessi per prestazioni di diagnostica strumentale sono in eccesso sulla Toscana di quasi 71 punti nel 2019.

Gli accessi per visite specialistiche sono in eccesso sulla Toscana di 55 punti.

Gli accessi al Pronto soccorso sono in eccesso sulla Toscana di oltre 2 punti.

Lucignano

Lucignano è un comune dell'aretino di 3.544 abitanti.

Mortalità

La mortalità per malattie dell'apparato genito urinario è in eccesso sulla Toscana di 3 punti nel decennio 2007-2016.

La mortalità per tumore del polmone è in eccesso sulla Toscana di 9 punti.

Ricoveri

I ricoveri per tutte le cause sono in eccesso sulla Toscana di oltre 1 punto nel periodo 2015-2019.

I ricoveri per malattie dell'apparato respiratorio sono in eccesso sulla Toscana di 1 punto nel periodo 2014-2018.

I ricoveri per malattie dell'apparato digerente sono in eccesso sulla Toscana di quasi 1 punto, 2015-2019.

I ricoveri per tumore allo stomaco sono in lieve eccesso sulla Toscana.

Malati cronici

I malati cronici di diabete mellito sono in eccesso sulla Toscana di 2,5 punti nel 2019.

I malati cronici di pregresso ictus sono in eccesso sulla Toscana di oltre 1 punto.

I malati cronici di ipertensione sono in eccesso sulla Toscana di 16 punti.

I malati cronici di cardiopatia ischemica sono in eccesso sulla Toscana di 1 punto.

I malati cronici di demenza sono in eccesso sulla Toscana di 9 punti.

Riassuntivamente, i malati cronici **totali** sono in eccesso sulla Toscana di 20 punti.

Neonati

I nati vivi di basso peso alla nascita sono in eccesso sulla Toscana di 2 punti nel decennio 2009-2018.

I nati vivi prematuri sono in eccesso sulla Toscana di 0,54 punti.

Accessi

Gli accessi per prestazioni di diagnostica strumentale sono in eccesso sulla Toscana di 107 punti nel 2019.

Gli accessi per visite specialistiche sono in eccesso sulla Toscana di 2 punti.

Gli accessi al Pronto soccorso sono in eccesso sulla Toscana di 2 punti.

Marciano della Chiana

Marciano della Chiana è un comune dell'aretino di 3.427 abitanti.

Mortalità


La mortalità per malattie dell'apparato genito urinario è in eccesso sulla Toscana di 8 punti nel decennio 2007-2016.

Ricoveri

I ricoveri per tutte le cause sono in eccesso sulla Toscana di 1,28 punti negli anni 2015-2019.

I ricoveri per tumori sono in lieve eccesso sulla Toscana di 0,38 punti, 2015-2019.

I ricoveri per tumore allo stomaco sono **il doppio** della Toscana nel quinquennio 2014-2018.



I ricoveri per malattie dell'apparato genito urinario sono in lieve eccesso sulla

Toscana di 0,08 punti nel periodo 2015-2019.

Malattie croniche

I malati cronici di insufficienza cardiaca sono in eccesso sulla Toscana di oltre 3 punti nel 2018, in calo nel 2019.

I malati cronici di ipertensione sono in forte eccesso sulla Toscana di 45 punti nel 2019.

I malati cronici di cardiopatia ischemica sono in eccesso sulla Toscana di 4,38 punti nel 2019.

I malati cronici di demenza sono in eccesso sulla Toscana di 3 punti nel 2019.

Riassuntivamente, i malati cronici **totali** sono in eccesso sulla Toscana di ben 34 punti nel 2019.

Neonati

I nati vivi di basso peso alla nascita sono in eccesso sulla Toscana di 3,62 punti nel decennio 2009-2018.

I nati vivi prematuri sono in eccesso sulla Toscana di 1 punto.

Accessi

Gli accessi per prestazioni di diagnostica strumentale sono in forte eccesso sulla Toscana di ben 188 punti nel 2019.

Gli accessi per visite specialistiche sono in eccesso sulla Toscana di 114 punti nel 2019.

Gli accessi al Pronto soccorso sono in eccesso sulla Toscana di 7 punti nel 2019.

Monte San Savino

Monte San Savino è un comune dell'aretino di 8.702 abitanti, a 330 metri slm. È celebre per la produzione della porchetta.

Mortalità

La mortalità per tutte le cause è in eccesso sulla Toscana di oltre 2 punti nel decennio 2007-2016.

La mortalità per malattie dell'apparato respiratorio è in eccesso sulla Toscana di quasi 6 punti.

La mortalità per tumore del polmone è in eccesso sulla Toscana di 4 punti.

La mortalità per tumore dello stomaco è in eccesso sulla Toscana di 9 punti.

Ricoveri

I ricoveri per malattie dell'apparato respiratorio sono in eccesso sulla Toscana di 1,44 punti negli anni 2014-2018.

I ricoveri per tumore del polmone sono in lieve eccesso sulla Toscana di 0,03 punti, 2014-2018.

I ricoveri per tumore dello stomaco sono in lieve eccesso sulla Toscana di 0,04 punti, 2014-2018.

Malati cronici

I malati cronici di pregresso ictus sono in eccesso sulla Toscana di oltre 5 punti nel 2019.

I malati cronici di BPCO sono in eccesso sulla Toscana di oltre 7 punti.

I malati cronici di ipertensione sono in forte eccesso sulla Toscana di 30 punti.

I malati cronici di demenza sono in eccesso sulla Toscana di 7 punti.

Riassuntivamente, i malati cronici **totali** sono in eccesso sulla Toscana di 30 punti nel 2019.

Neonati

I nati vivi di basso peso alla nascita sono in lieve eccesso sulla Toscana nel periodo 2009-2018.

Accessi

Gli accessi per prestazioni di diagnostica strumentale sono in forte eccesso sulla Toscana di ben 210 punti nel 2019.

Gli accessi per visite specialistiche sono in eccesso sulla Toscana di 76 punti.

Gli accessi al Pronto soccorso sono in eccesso sulla Toscana di 4 punti.

Montemignaiolo

Montemignaiolo è un piccolissimo comune nell'aretino di 536 abitanti, a 739 metri slm.

Mortalità

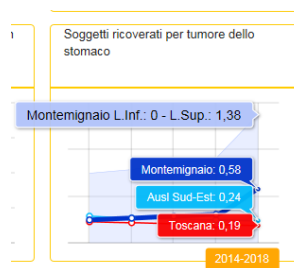
La mortalità per tumore del polmone è in forte eccesso sulla Toscana di 22,74 punti nel decennio 2007-2016.

La mortalità per tumore dello stomaco è in eccesso sulla Toscana di 6 punti.

Ricoveri

I ricoveri per malattie dell'apparato digerente sono in lieve eccesso sulla Toscana di 0,09 punti negli anni 2015-2019.

I ricoveri per tumore del polmone sono in lieve eccesso sulla Toscana di 0,19 punti negli anni 2014-2018.



I ricoveri per tumore dello stomaco sono in eccesso sulla T di 0,39 punti, **quasi il triplo** della Toscana nel periodo 2014-2018.

I ricoveri per malattie dell'apparato genito urinario sono in eccesso di 0,28 punti sulla Toscana, 2015-2019.

Malattie croniche

I malati cronici di diabete mellito sono in eccesso sulla Toscana di 4 punti nel 2019.

I malati cronici di pregresso ictus sono in eccesso sulla Toscana di 4 punti.

I malati cronici di cardiopatia ischemica sono in eccesso sulla Toscana di oltre 1 punto.

I malati cronici di demenza sono in eccesso sulla Toscana di 10 punti.

Accessi

Gli accessi per prestazioni di diagnostica strumentale sono in eccesso sulla Toscana di 94 punti nel 2019.

Gli accessi per visite specialistiche sono in eccesso sulla Toscana di 130 punti.

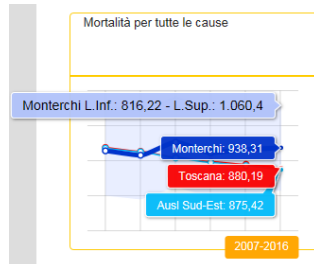
Gli accessi al Pronto soccorso sono in lieve eccesso di 0,51 punti sulla Toscana nel 2019.

Monterchi

Monterchi è un piccolo comune dell'aretino di 1.715 abitanti, a 356 metri slm.

Mortalità

La mortalità per tutte le cause è in forte eccesso sulla Toscana di 58 punti nel decennio 2007-2016.



La mortalità per malattie del sistema circolatorio è in forte eccesso sulla Toscana di 89 punti, 2007-2016.

La mortalità per malattie dell'apparato respiratorio è in eccesso sulla Toscana di 2 punti.

La mortalità per tumore del colon retto è in eccesso sulla Toscana di oltre 12 punti.

La mortalità per tumore dello stomaco è in forte eccesso sulla Toscana di 26 punti.

Ricoveri

I ricoveri per malattie dell'apparato digerente sono in eccesso sulla Toscana di 0,73 punti negli anni 2015-2019.

I ricoveri per malattie dell'apparato respiratorio sono in eccesso sulla Toscana di 0,76 punti negli anni 2014-2018.

I ricoveri per tumore del colon retto sono in lieve eccesso sulla Toscana di 0,14 punti

negli anni 2014-2018.

I ricoverati per malattie dell'apparato genito urinario sono in eccesso sulla Toscana di quasi 1 punto negli anni 2015-2019.

Malati cronici

I malati cronici di diabete mellito sono in lieve eccesso sulla Toscana nel 2019.

I malati cronici di pregresso ictus sono in eccesso sulla Toscana di 3 punti.

I malati cronici di demenza sono in eccesso sulla Toscana di 1 punto.

Neonati

I nati vivi di basso peso alla nascita sono in eccesso sulla Toscana di oltre 1 punto nel decennio 2009-2018.

I nati vivi prematuri sono in eccesso sulla Toscana di oltre 2 punti.

Accessi

Gli accessi per visite specialistiche sono in eccesso sulla Toscana di 9 punti nel 2019.

Montevarchi

Montevarchi è un comune dell'aretino di 24.415 abitanti, nel Valdarno superiore.

Mortalità

La mortalità per malattie del sistema circolatorio è in eccesso sulla Toscana di oltre 11 punti nel decennio 2007-2016.

La mortalità per malattie dell'apparato genito urinario è in eccesso sulla Toscana di 7 punti.

La mortalità per tumore del polmone è in eccesso sulla Toscana di quasi 3 punti 2007-16.

La mortalità per tumore dello stomaco è in eccesso sulla Toscana di oltre 4 punti 2007-16.

Ricoveri

I ricoveri per tutte le cause sono in eccesso sulla Toscana di 2 punti negli anni 2015-2019.

I ricoveri per malattie del sistema circolatorio sono in eccesso sulla Toscana di 0,50 punti negli anni 2014-2018.

I ricoveri per malattie dell'apparato respiratorio sono in eccesso sulla Toscana di oltre 2 punti.

I ricoveri per tumore dello stomaco sono in lieve eccesso sulla Toscana di 0,11 punti, 2014-2018.

I ricoveri per malattie dell'apparato genito urinario sono in lieve eccesso di 0,20 punti sulla Toscana negli anni 2015-2019.

Malattie croniche

I malati cronici di diabete mellito sono in eccesso sulla Toscana di oltre 8 punti nel 2019.

I malati cronici di pregresso ictus sono in eccesso sulla Toscana di mezzo punto nel 2019.

I malati cronici di insufficienza cardiaca sono in eccesso sulla Toscana di 1,5 punti.

I malati cronici di ipertensione sono in eccesso sulla Toscana di 19 punti.

I malati cronici di cardiopatia ischemica sono in eccesso sulla Toscana di oltre 3 punti nel 2019.

I malati cronici di demenza sono in eccesso sulla Toscana di 2 punti.

Riassuntivamente, i malati cronici *totali* a Montevarchi sono in eccesso sulla Toscana di 22 punti nel 2019.

Neonati

I nuovi nati di basso peso alla nascita sono in eccesso sulla Toscana di mezzo punto nel decennio 2009-2018.

I nati vivi prematuri sono in eccesso sulla Toscana di oltre mezzo punto.

Accessi

Gli accessi per prestazioni di diagnostica strumentale sono in forte eccesso sulla Toscana di 167 punti nel 2019.

Gli accessi per visite specialistiche sono in eccesso sulla Toscana di 130 punti.

Gli accessi al Pronto soccorso sono in eccesso sulla Toscana di oltre 6 punti nel 2019.

Ortignano Raggiolo

Ortignano Raggiolo è un piccolo comune dell'aretino di 861 abitanti, a 463 metri slm.

Mortalità

La mortalità per tutte le cause è in forte eccesso sulla Toscana di 72 punti nel decennio 2007-2016.

La mortalità per malattie del sistema circolatorio è in eccesso sulla Toscana di 45 punti.

La mortalità per malattie dell'apparato respiratorio è in eccesso sulla Toscana di 37 punti.

La mortalità per malattie dell'apparato digerente è in eccesso sulla Toscana di 19 punti.

La mortalità per malattie dell'apparato genito urinario è in eccesso sulla Toscana di 9 punti.

La mortalità per tumori è in forte eccesso sulla Toscana di 56 punti negli anni 2006-2015, in calo nel 2016.

La mortalità per tumore del colon retto è in eccesso sulla Toscana di 10 punti negli anni 2005-2014, in calo negli ultimi anni.

La mortalità per tumore del polmone è in eccesso sulla Toscana negli anni 2006-2015 di 10 punti, in calo negli ultimi anni.

La mortalità per tumore dello stomaco è in eccesso sulla Toscana di 10 punti negli

anni 2006-2015, in calo negli ultimi anni.

Ricoveri

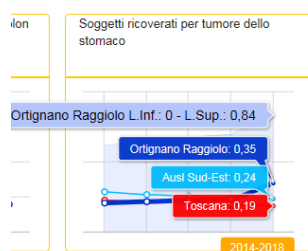
I ricoveri per tutte le cause sono in eccesso sulla Toscana di 7,38 punti negli anni 2015-2019.

I ricoveri per tumori sono in eccesso sulla Toscana di 3 punti negli anni 2015-2019.

I ricoveri per malattie del sistema circolatorio sono in eccesso sulla Toscana di quasi 1 punto negli anni 2012-2016, in calo negli ultimi anni.

I ricoveri per malattie dell'apparato digerente sono in eccesso sulla Toscana di 3 punti negli anni 2015-2019.

I ricoveri per malattie dell'apparato respiratorio sono in eccesso sulla Toscana di 0,74 punti negli anni 2014-2018.



I ricoveri per tumore dello stomaco sono in eccesso sulla Toscana di 0,16 punti, quasi **il doppio**, 2014-2018.

Malati cronici

I malati cronici di pregresso ictus, di insufficienza cardiaca, di BPCO e di ipertensione sono in eccesso sulla T nel 2019.

Riassuntivamente, i malati cronici **totali** sono in eccesso sulla Toscana di 26 punti nel 2019.

Neonati

I nati vivi di basso peso alla nascita sono in eccesso sulla Toscana di 4.58 punti nel decennio 2009-2018.

I nati vivi prematuri sono in eccesso sulla Toscana di 0,42 punti.

Accessi

Gli accessi per prestazioni di diagnostica strumentale sono in fortissimo eccesso sulla Toscana di 361 punti nel 2019.

Gli accessi per visite specialistiche sono in forte eccesso sulla Toscana di 232 punti.


Gli accessi al Pronto soccorso sono in forte eccesso sulla Toscana di 23.5 punti.

Pieve Santo Stefano

Pieve Santo Stefano è un comune dell'aretino di 3.087 abitanti a 431 metri slm.

Mortalità

La mortalità per tutte le cause è in fortissimo eccesso sulla Toscana di 109,34 punti nel decennio 2007-2016.



La mortalità per malattie del sistema circolatorio è in forte eccesso sulla Toscana di 57 punti.



La mortalità per malattie dell'apparato respiratorio è in eccesso sulla Toscana di 63,51 punti, **il doppio**.

La mortalità per malattie dell'apparato digerente è in eccesso sulla Toscana di 6 punti.

La mortalità per malattie dell'apparato genito urinario è in eccesso sulla Toscana di 0,77 punti, negli anni 2006-2015, in calo negli ultimi anni.

La mortalità per tumori è in eccesso sulla Toscana di 4 punti negli anni 2007-2016.

La mortalità per tumore dello stomaco è in eccesso sulla Toscana di 3,54 punti.

Ricoveri

I ricoveri per tumori sono in lieve eccesso sulla Toscana negli anni 2015-2019 di 0,2 punti.

I ricoveri per malattie del sistema circolatorio sono in lieve eccesso sulla Toscana negli anni 2014-2018 di 0,34 punti.

I ricoveri per tumore alla mammella sono in lieve eccesso di 0,3 punti sulla Toscana negli anni 2015-2019.

I ricoveri per tumore del colon retto sono in lieve eccesso di 0,2 punti sulla Toscana negli anni 2014-2018.

I ricoveri per tumore dello stomaco sono in lieve eccesso di 0,07 punti sulla Toscana.

Malati cronici

I malati cronici di pregresso ictus e di ipertensione sono in eccesso sulla T nel 2019.

Riassuntivamente, i malati cronici **totali** sono in eccesso sulla Toscana di 14 punti nel 2019, con forte presenza di ipertensione.

Accessi

Gli accessi per visite specialistiche sono in eccesso sulla Toscana di 97 punti nel 2019.

Poppi

Poppi è un comune del Casentino aretino di 6.114 abitanti, a 437 metri slm.

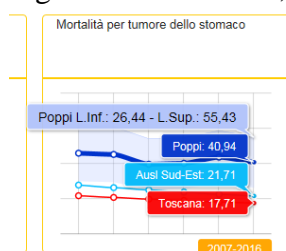
Mortalità

La mortalità per tutte le cause è in eccesso sulla Toscana di 2 punti nel decennio 2007-2016.

La mortalità per malattie dell'apparato genito urinario è in eccesso sulla Toscana di quasi 8 punti.

La mortalità per tumori è in eccesso sulla Toscana di 21 punti 2007-16.

La mortalità per tumore del polmone era in eccesso sulla Toscana di quasi 3 punti negli anni 2005-2014, in calo negli ultimi anni.



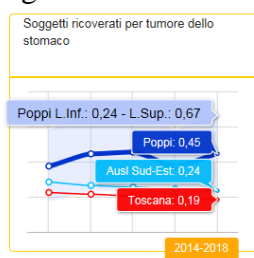
La mortalità per tumore dello stomaco è in forte eccesso sulla Toscana di 23,23 punti, **oltre il doppio**, negli anni 2007-2016.

Ricoveri

I ricoveri per malattie del sistema circolatorio sono in lieve eccesso di 0,13 punti sulla Toscana negli anni 2014-2018.

I ricoveri per malattie dell'apparato digerente sono in lieve eccesso sulla Toscana negli anni 2015-2019.

I ricoveri per malattie dell'apparato respiratorio sono in lieve eccesso sulla Toscana negli anni 2014-2018.



I ricoveri per tumore dello stomaco sono in eccesso sulla Toscana di 0,26 punti, **oltre il doppio** negli anni 2014-2018.

I ricoveri per malattie dell'apparato genito urinario sono in eccesso sulla Toscana di 0,65 punti nel periodo 2015-2019.

Malati cronici

I malati cronici di BPCO sono in lieve eccesso sulla Toscana nel 2019.

I malati cronici di ipertensione sono in forte eccesso sulla Toscana di 23 punti.

I malati cronici di demenza sono in eccesso sulla Toscana di quasi 6 punti.

Riassuntivamente, i malati cronici **totali** sono in eccesso sulla Toscana di quasi 19 punti nel 2019.

Neonati

I nati vivi di basso peso alla nascita sono in lieve eccesso sulla Toscana nel decennio 2009-2018.

I nati vivi prematuri sono in eccesso sulla Toscana di oltre 2 punti.

Accessi

Gli accessi per prestazioni di diagnostica strumentale sono in forte eccesso sulla Toscana di 185 punti nel 2019.

Gli accessi per visite specialistiche sono in forte eccesso sulla Toscana di 231 punti.

Gli accessi al Pronto soccorso sono in eccesso sulla Toscana di 7 punti nel 2019.

Pratovecchio Stia

Pratovecchio Stia è un comune del Casentino aretino di 5.652 abitanti, a 441 metri slm. Ha ospitato negli anni passati una cartiera.

Mortalità

La mortalità per malattie dell'apparato genito urinario è in eccesso sulla Toscana di 3,62 punti negli anni 2007-2016.

La mortalità per tumore del colon retto è in eccesso sulla Toscana di 0,84 punti, 2007-2016.

La mortalità per tumore dello stomaco è in eccesso sulla Toscana di 7,33 punti.

Ricoveri

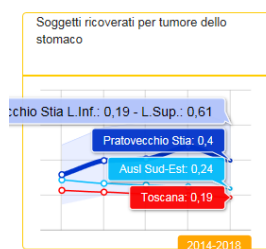
I ricoveri per tumori sono in eccesso sulla Toscana di 0,40 punti negli anni 2015-2019.

I ricoveri per malattie del sistema circolatorio sono in eccesso sulla Toscana di 1,86 punti, 2014-2018.

I ricoveri per malattie dell'apparato digerente sono in eccesso sulla Toscana di oltre 1 punto, 2015-2019.

I ricoveri per malattie dell'apparato respiratorio sono in eccesso sulla Toscana di oltre 1 punto negli anni 2014-2018.

I ricoveri per tumore del polmone sono in lieve eccesso sulla Toscana, 2014-2018.



I ricoveri per tumore dello stomaco sono in eccesso sulla Toscana di 0,21 punti, oltre il **doppio**, 2014-2018.

Malati cronici

I malati cronici di pregresso ictus sono in eccesso sulla Toscana di 5,86 punti nel

2019.

I malati cronici di insufficienza cardiaca sono in eccesso sulla Toscana di 1 punto.

I malati cronici di ipertensione sono in eccesso sulla Toscana di 13 punti.

I malati cronici di demenza sono in eccesso sulla Toscana di quasi 3 punti.

Riassuntivamente, i malati cronici **totali** sono in eccesso sulla Toscana di 9 punti nel 2019.

Neonati

I nati vivi di basso peso alla nascita sono in eccesso sulla Toscana di oltre 3 punti nel decennio 2009-2018.

I nati vivi prematuri sono in eccesso sulla Toscana di quasi 3 punti.

Accessi

Gli accessi per prestazioni di diagnostica strumentale sono in forte eccesso sulla Toscana di 178 punti nel 2019.

Gli accessi per visite specialistiche sono in forte eccesso sulla Toscana di 229 punti.

Gli accessi al Pronto soccorso sono in eccesso sulla Toscana di 3,3 punti.

San Giovanni Valdarno

San Giovanni Valdarno è un comune dell'aretino di 16.823 abitanti.

Mortalità

La mortalità per malattie dell'apparato digerente è in eccesso sulla Toscana di 2,4 punti nel decennio 2007-2016.

La mortalità per malattie dell'apparato genito urinario è in eccesso sulla Toscana di 6,48 punti nel periodo 2007-2016.

La mortalità per tumori è in eccesso sulla Toscana di 1,24 punti, 2007-2016.

La mortalità per tumore dello stomaco è in eccesso sulla Toscana di 4,22 punti.

Ricoveri

I ricoveri per tutte le cause sono in eccesso sulla Toscana di oltre 2 punti negli anni 2015-2019.

I ricoveri per malattie del sistema circolatorio sono in eccesso sulla Toscana di 1,57 punti negli anni 2014-2018.

I ricoveri per malattie dell'apparato respiratorio sono in eccesso sulla Toscana di 1,48 punti, 2014-2018.

I ricoveri per tumore del colon retto sono in lieve eccesso sulla Toscana.

I ricoveri per malattie dell'apparato genito urinario sono in lieve eccesso sulla Toscana negli anni 2015-2019.

Malati cronici

I malati cronici di diabete mellito sono in eccesso sulla Toscana di oltre 3 punti nel 2019.

I malati cronici di pregresso ictus sono in eccesso sulla Toscana di 1,5 punti.
I malati cronici di insufficienza cardiaca sono in eccesso sulla Toscana di oltre 1 punto nel 2019.
I malati cronici di ipertensione sono in eccesso sulla Toscana di 10,3 punti nel 2019.
I malati cronici di cardiopatia ischemica sono in eccesso sulla Toscana di 4 punti.
I malati cronici di demenza sono in eccesso sulla Toscana di 3,19 punti nel 2019.
Riassuntivamente, i malati cronici **totali** sono in eccesso sulla Toscana di 7,68 punti nel 2019.

Neonati

I nati vivi di basso peso alla nascita sono in eccesso sulla Toscana di 0,32 punti nel decennio 2009-2018.

Accessi

Gli accessi per prestazioni di diagnostica strumentale sono in forte eccesso sulla Toscana di 178 punti nel 2019.
Gli accessi per visite specialistiche sono in eccesso sulla Toscana di 65 punti.
Gli accessi al Pronto soccorso sono in eccesso sulla Toscana di 4,7 punti nel 2019.

Sansepolcro

Sansepolcro è un comune dell'aretino di 15.801 abitanti, nella Valtiberina a 330 metri slm.

Mortalità

La mortalità per malattie dell'apparato genito urinario è in eccesso sulla Toscana di quasi 3 punti negli anni 2007-2016.
La mortalità per tumore del colon retto è in eccesso sulla Toscana di 2 punti.
La mortalità per tumore dello stomaco è in eccesso sulla Toscana di quasi 11 punti, 2007-2016.

Ricoveri

I ricoveri per tutte le cause sono in lieve eccesso sulla Toscana di 0,26 punti negli anni 2015-2019.
I ricoveri per malattie dell'apparato respiratorio sono in eccesso di 0,59 punti sulla Toscana negli anni 2014-2018.
I ricoveri per tumore della mammella sono in lieve eccesso di 0,03 punti sulla Toscana, 2014-2018.
I ricoveri per tumore dello stomaco sono in eccesso di 0,1 punto sulla Toscana.
I ricoveri per malattie dell'apparato genito urinario sono in eccesso di 0,43 punti sulla Toscana, 2015-2019.

Malati cronici

I malati cronici di pregresso ictus sono in eccesso sulla Toscana di oltre 3 punti nel

2019.

I malati cronici di insufficienza cardiaca sono in lieve eccesso sulla Toscana di 0,08 punti.

I malati cronici di ipertensione sono in eccesso sulla Toscana di quasi 5 punti.

I malati cronici di demenza sono in eccesso sulla Toscana di 5 punti.

Riassuntivamente, i malati cronici **totali** sono in eccesso sulla Toscana di 0,72 punti nel 2019.

Neonati

Non sono evidenziate anomalie sui neonati.

Accessi

Gli accessi per prestazioni di diagnostica strumentale sono in eccesso sulla Toscana di 86,04 punti nel 2019.

Gli accessi per visite specialistiche sono in eccesso sulla Toscana di 67 punti.

Gli accessi al Pronto soccorso sono in eccesso sulla Toscana di 4 punti.

Sestino

Sestino è un piccolo comune dell'aretino di 1.282 abitanti, a 496 metri slm.

.

Mortalità

La mortalità per malattie dell'apparato digerente è in forte eccesso sulla Toscana di 16,6 punti nel decennio 2007-2016.

La mortalità per tumore del colon retto è in eccesso sulla Toscana di oltre 6 punti 2007-16.

La mortalità per tumore dello stomaco è in eccesso sulla Toscana di oltre 8 punti.

Ricoveri

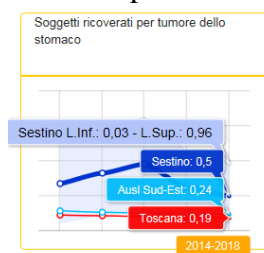
I ricoveri per tutte le cause sono in eccesso sulla Toscana di quasi 5 punti negli anni 2014-2018.

I ricoveri per malattie dell'apparato digerente sono in eccesso sulla Toscana di 0,77 punti negli anni 2015-2019.

I ricoveri per malattie dell'apparato respiratorio sono in eccesso sulla Toscana di 0,84 punti nel periodo 2014-2018.

I ricoveri per tumore del polmone sono in lieve eccesso di 0,06 punti sulla Toscana, 2014-2018.

I ricoveri per tumore del colon retto sono in lieve eccesso sulla Toscana di 0,3 punti.



I ricoveri per tumore dello stomaco sono in eccesso di 0,31 punti sulla Toscana, **oltre**

il doppio, nel periodo 2014-2018.

Malati cronici

Malati cronici, tutti gli indicatori sono in eccesso, eccetto l'insufficienza cardiaca nel 2019.

Riassuntivamente, i malati cronici **totali** sono in eccesso a Sestino sulla Toscana di quasi 20 punti nel 2019.

Neonati

Nati sotto peso o prematuri in lieve eccesso sulla Toscana fino al 2016, in calo negli ultimi anni.

Accessi

Gli accessi per prestazioni di diagnostica strumentale, per visite specialistiche e perfino al Pronto soccorso sono in netto **difetto** sulla Toscana, probabilmente per la lontananza dagli ambulatori pubblici.

Subbiano

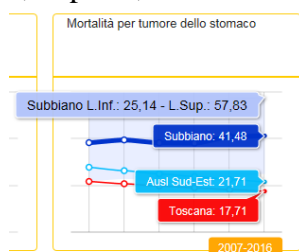
Subbiano è un comune dell'aretino di 6.412 abitanti.

Mortalità

La mortalità per tutte le cause è in eccesso a Subbiano sulla Toscana di oltre 19 punti nel decennio 2007-2016.

La mortalità per malattie del sistema circolatorio è in eccesso sulla Toscana di 36 punti.

La mortalità per malattie dell'apparato genito urinario è in eccesso sulla Toscana di 4,15 punti, 2007-2016.



La mortalità per tumore dello stomaco è in forte eccesso sulla Toscana di 23,77 punti, **ben oltre il doppio**, 2007-2016.

Ricoveri

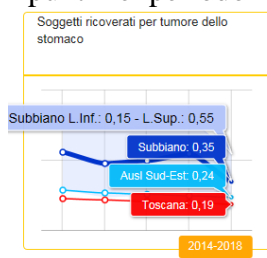
I ricoveri per tutte le cause sono in eccesso sulla Toscana di oltre 2 punti negli anni 2015-2019.

I ricoveri per tumori sono in lieve eccesso sulla Toscana di 0,20 punti, 2015-2019.

I ricoveri per malattie del sistema circolatorio sono in eccesso sulla Toscana di 0,42 punti nel periodo 2014-2018.

I ricoveri per malattie dell'apparato digerente sono in lieve eccesso sulla Toscana di 0,31 punti negli anni 2015-2019.

I ricoveri per malattie dell'apparato respiratorio sono in eccesso sulla Toscana di oltre 2 punti nel periodo 2014-2018.



I ricoveri per tumore dello stomaco sono in eccesso sulla Toscana di 0,16 punti, quasi **il doppio** nel periodo 2014-2018.

I ricoveri per malattie dell'apparato genito urinario sono in eccesso sulla Toscana di 0,73 punti negli anni 2015-2019.

Malati cronici

I malati cronici di pregresso ictus sono in eccesso sulla T di 1 punto nel 2019.

I malati cronici di BPCO sono in eccesso di oltre 3 punti.

I malati cronici di ipertensione sono in eccesso di quasi 15 punti.

I malati cronici di demenza sono in eccesso di 2,6 punti.

Riassuntivamente, i malati cronici **totali** a Subbiano sono in eccesso sulla Toscana nel 2019 di 16,7 punti.

Accessi

Gli accessi per prestazioni di diagnostica strumentale sono in forte eccesso sulla Toscana di 195 punti nel 2019.

Gli accessi per visite specialistiche sono in eccesso di 102 punti.

Gli accessi al Pronto soccorso sono in eccesso di oltre 5 punti nel 2019.

Talla

Talla è un piccolo comune del basso Casentino aretino di 1014 abitanti.

Mortalità

La mortalità per tutte le cause è in forte eccesso sulla T di 61,7 punti, 2007-2016.

La mortalità per malattie del sistema circolatorio è in forte eccesso sulla T di 65,93 punti, 2007-2016.

La mortalità per malattie dell'apparato respiratorio è in eccesso sulla T di 16,4 punti, 2007-2016.

La mortalità per malattie dell'apparato digerente è in eccesso sulla T di 3,96 punti, 2007-2016.

La mortalità per tumore del polmone è in eccesso sulla T di oltre 10 punti, 2007-2016.

Ricoveri

I ricoveri per tutte le cause sono in eccesso sulla T di 0,91 punti, 2015-2019.
I ricoveri per malattie del sistema circolatorio sono in eccesso sulla T di 0,17 punti, 2014-2018.
I ricoveri per malattie dell'apparato digerente sono in eccesso sulla T di 0,07 punti, 2015-2019.
I ricoveri per malattie dell'apparato respiratorio sono in eccesso sulla T di 3,49 punti, 2014-2018.
I ricoveri per tumore del polmone sono in eccesso sulla T di 0,21 punti, 2014-2018.
I ricoveri per tumore della mammella sono in linea con la T, ma in eccesso sulla AUSL sud-est di 0,09 punti, 2015-2019.
I ricoveri per malattie dell'apparato genito urinario sono in eccesso sulla T di 0,56 punti, 2015-2019.

Malati cronici

Tutti gli indicatori sono in eccesso sulla T nel 2019, eccetto l'insufficienza cardiaca, che era in eccesso nel 2018.
Riassuntivamente, i malati cronici **totali** a Talla sono in eccesso sulla T di 41,02 punti nel 2019.

Neonati

I nati vivi prematuri erano in eccesso sulla T nel decennio 2008-2017, poi in calo.

Accessi

Gli accessi per prestazioni di diagnostica strumentale sono in forte eccesso sulla T di 210,85 punti nel 2019.
Gli accessi per visite specialistiche sono in eccesso sulla T di 152,92 punti nel 2019.
Gli accessi al Pronto soccorso sono in eccesso sulla T di 14,22 punti nel 2019.

Terranuova Bracciolini

Terranuova Bracciolini è un comune di 12.268 abitanti nell'aretino. Subisce emissioni atmosferiche dal comparto orafa e da una discarica con compostaggio di rifiuti organici.

Mortalità

La mortalità per tutte le cause è in lieve eccesso sulla T di 0,59 punti 2007-2016.
La mortalità per malattie dell'apparato circolatorio è in forte eccesso sulla T di 22,48 punti, 2007-2016.
La mortalità per malattie dell'apparato genito urinario è in eccesso sulla T di 1,88 punti, 2007-2016.
La mortalità per tumore del colon retto è in forte eccesso sulla T di 7,65 punti, 2007-2016.
La mortalità per tumore dello stomaco è in forte eccesso sulla T di 9,56 punti, 2007-2016.

Ricoveri

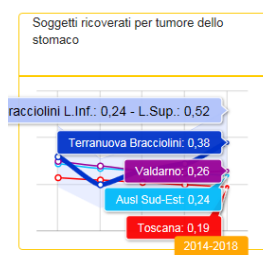
I ricoveri per tutte le cause sono in eccesso sulla T di 2,13 punti, 2015-2019.

I ricoveri per malattie del sistema circolatorio sono in eccesso sulla T di 0,43 punti, 2014-2018.

I ricoveri per malattie dell'apparato digerente sono in eccesso sulla T di 0,39 punti, 2015-2019.

I ricoveri per malattie dell'apparato respiratorio sono in eccesso sulla T di 1,31 punti, 2014-2018.

I ricoveri per tumore del colon retto sono in eccesso sulla T di 0,11 punti, 2014-2018.



I ricoveri per tumore dello stomaco sono in eccesso sulla T di 0,19 punti, **il doppio**, 2014-2018.

I ricoveri per malattie dell'apparato genito urinario sono in eccesso sulla T di 0,31 punti, 2015-2019.

Malati cronici

Malati cronici, tutti gli indicatori sono in eccesso sulla T, eccetto l'insufficienza cardiaca e BPCO nel 2019.

Riassuntivamente, i malati cronici **totali** a Terranuova B. sono in eccesso sulla T di 10,16 punti nel 2019.

Neonati

I nati vivi di basso peso alla nascita sono in eccesso sulla T di 2,24 punti, 2009-2018.

I nati vivi prematuri sono in eccesso sulla T di 1,15 punti, 2009-2018.

Accessi

Gli accessi per prestazioni di diagnostica strumentale sono in forte eccesso sulla T di 182,65 punti nel 2019.

Gli accessi per visite specialistiche sono in forte eccesso sulla T di 137,06 punti nel 2019.

Gli accessi al Pronto soccorso sono in eccesso sulla T di 5,87 punti nel 2019.

Firenze (città metropolitana, ex provincia)

Bagno a Ripoli

Bagno a Ripoli è un comune della cintura fiorentina di 25.600 abitanti, con un reddito medio pro capite più alto della media toscana di 4.460 euro nel 2015.

Reddito imponibile medio - totale reddito imponibile, media pro-capite - 2015

Residenza	Ammontare complessivo dei redditi imponibili	Reddito imponibile medio
Bagno A Ripoli	461074859	24.815,65
AUSL 10 - Firenze	13445058814	22.680,87
Florentina Sud-Est	2613532115	21.438,56
ASL CENTRO	24076719475	20.970,47
Toscana	53445583981	20.355,17

Mortalità

La mortalità per malattie dell'apparato respiratorio è in eccesso sulla Toscana di 10 punti nel decennio 2007-2016.

La mortalità per tumore dello stomaco è in eccesso sulla Toscana di 1,78 punti, 2007-2016.

Ricoveri

I ricoveri per tutte le cause sono in eccesso sulla Toscana di 1,87 punti nel quinquennio 2015-2019. Nel quinquennio 2014-2018 erano in eccesso in MF di 2,22 punti.

I ricoveri per tumori sono in lieve eccesso sulla Toscana di 0,35 punti, 2015-2019.

I ricoveri per tumore alla mammella sono in lieve eccesso sulla Toscana di 0,03 punti, 2015-2019.

I ricoveri per tumore dello stomaco sono in lieve eccesso sulla Toscana di 0,03 punti nel quinquennio 2014-2018.

I ricoveri per malattie dell'apparato genito urinario sono in lieve eccesso sulla Toscana di 0,44 punti negli anni 2015-2019.

Malati cronici

Tutti gli indicatori per queste patologie sono *in difetto* sulla Toscana nel 2019.

Neonati

Niente da rilevare.

Accessi

Tutti gli accessi alla struttura sanitaria pubblica, compreso il Pronto soccorso, sono in *difetto* sulla Toscana nel 2019.

Barberino di Mugello

Barberino di Mugello è un comune di 10.973 abitanti, nel Mugello, che è un'area a nord di Firenze piuttosto problematica.

Mortalità

La mortalità per tutte le cause è in forte eccesso sulla Toscana in MF di 53,42 punti nel decennio 2006-2015.

Su 1.121 deceduti nel decennio a Barberino M., il 5,5% sono deceduti in più sulla

Toscana, cioè 61,6 persone.

La mortalità per malattie dell'apparato respiratorio è in eccesso sulla Toscana in MF di 19,88 punti, 2006-2015.

La mortalità per malattie dell'apparato digerente è in eccesso sulla Toscana di 8,23 punti nel decennio 2007-2016.

La mortalità per tumori è in eccesso sulla Toscana di 5,93 punti, 2007-2016.

La mortalità per tumore del polmone è in eccesso sulla Toscana di 10 punti, 2007-2016.

La mortalità per tumore dello stomaco è in eccesso sulla Toscana di 5,54 punti, 2007-2016.

Ricoveri

I ricoveri per tutte le cause sono in eccesso sulla Toscana in MF di 3,76 punti, nel quinquennio 2014-2018.

I ricoveri per malattie del sistema circolatorio sono in eccesso sulla Toscana di 1,39 punti, 2014-2018.

I ricoveri per malattie dell'apparato digerente sono in eccesso sulla Toscana di 1,36 punti nel periodo 2015-2019.

I ricoveri per tumore del colon retto sono in lieve eccesso sulla Toscana di 0,08 punti, 2014-2018.

Malati cronici

I malati cronici di pregresso ictus sono in eccesso sulla Toscana di 1,2 punti nel 2019.

I malati cronici di insufficienza cardiaca sono in eccesso sulla Toscana di 3,28 punti.

I malati cronici di cardiopatia ischemica sono in eccesso sulla Toscana di 2,24 punti.

I malati cronici di demenza sono in eccesso sulla Toscana di 0,92 punti.

Neonati

I nati vivi prematuri sono in eccesso sulla Toscana di 0,22 punti nel decennio 2009-2018.

Accessi

Gli accessi per prestazioni di diagnostica strumentale, per visite specialistiche e al Pronto soccorso sono sorprendentemente (visto il contesto) *in difetto* sulla Toscana nel 2019.

Barberino Tavarnelle

Barberino Tavarnelle è un comune di 12.047 abitanti a 389 metri slm, comprendente la frazione di Barberino Val d'Elsa.



Sul sito ARS Barberino Tavarnelle non ha i propri dati confrontati con la Toscana, né con l'ASL centro, forse per un errore materiale, come si vede dalla prima schermata (sopra).

Barberino Val d'Elsa

Barberino Val d'Elsa è una frazione del Comune di Barberino Tavarnelle, frazione di 4.403 abitanti, a 373 metri slm. Nel vecchio sito dell'ARS (pre-Covid) sono esposte le seguenti schermate, poi riassunte, relative a Barberino Val d'Elsa.

Mortalità

Mortalità per tutte le cause - numero decessi, tasso grezzo e standardizzato per età, IC95% (x 100.000) - 2006-2015

Residenza	Femmine				
	Decessi	Tasso grezzo	Tasso standard	Limite inf	Limite sup
Barberino Val D'Elsa	205	942,92	834,64	718,13	951,14
AUSL 10 - Firenze	48175	1.129,63	757,88	750,87	764,88
Fiorentina Sud-Est	9280	1.063,50	763,58	747,61	779,54
ASL CENTRO	88951	1.078,85	765,84	760,66	771,03
Toscana	218290	1.138,07	793,13	789,70	796,56

La mortalità per tutte le cause è in forte eccesso nelle F sulla Toscana di 41,51 punti nel decennio 2006-2015.

La mortalità per malattie del sistema circolatorio è in eccesso nelle F sulla Toscana di 5,69 punti, 2006-2015.

La mortalità per tumori è in forte eccesso nelle F sulla Toscana di 43,26 punti, 2006-2015.

Ricoveri

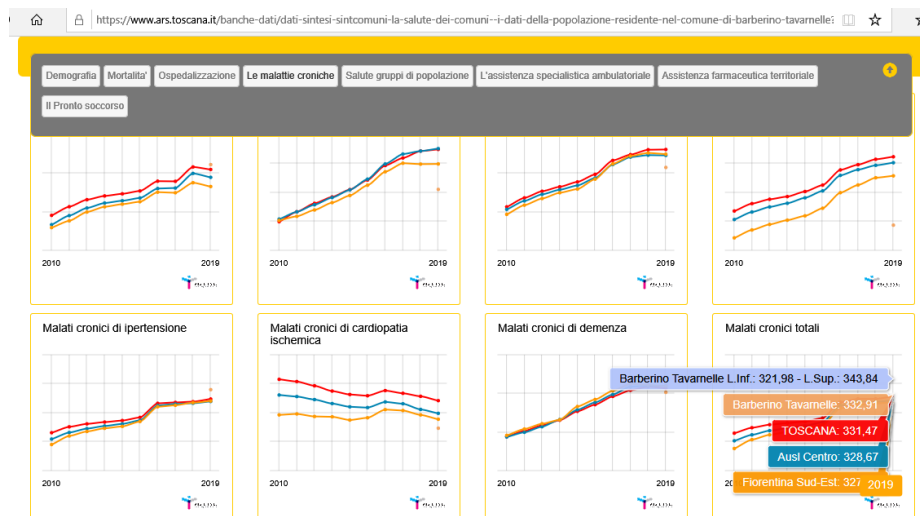
I ricoveri per tutte le cause a Barberino VE sono in eccesso sulla Toscana nelle F di 1,21 punti, 2014-2018.

Spiccano gli eccessi di ricoveri per malattie dell'apparato respiratorio, dell'apparato

genito urinario, del tumore al colon e alla mammella, nel periodo 2014-2019, a Barberino Tavarnelle (dalla 3° versione ARS dopo il 1.10.20)

Malati cronici

Riassuntivamente i malati cronici **totali** sono in eccesso sulla T a Barberino Tavarnelle di 1,44 punti nel 2019. (dalla 3° versione ARS dopo il 1.10.20)



Neonati

Nessuna informazione sul sito ARS.

Accessi

Tutti gli accessi sono in difetto sulla T nel 2019.

Borgo San Lorenzo

Borgo San Lorenzo è un comune a nord di Firenze di 18.230 abitanti, nel Mugello, le sue numerose frazioni sono alte tra i 177 e i 1.144 metri slm.

Mortalità

La mortalità per tutte le cause è in forte eccesso in MF sulla Toscana di 28,21 punti nel decennio 2006-2015.

La mortalità per malattie del sistema circolatorio è in eccesso sulla Toscana nei M di 15,26 punti.

La mortalità per malattie dell'apparato respiratorio è in eccesso sulla Toscana in MF di 13,43 punti.

La mortalità per malattie dell'apparato digerente è in eccesso sulla Toscana in MF di 16,66 punti.

La mortalità per malattie dell'apparato genito urinario è in eccesso sulla Toscana in MF di 4,1 punti.

La mortalità per tumori è in eccesso sulla Toscana in MF di 5,83 punti, 2006-2015.

Ricoveri

I ricoveri per tutte le cause sono in eccesso sulla Toscana in MF di 5,23 punti, 2014-2018.

Su 6.657 ricoverati nel periodo 2014-2018, il 7,7% sono i ricoverati in più, cioè 512 persone.



	6657	72,87	72,48	70,70	74,26
Borgo San Lorenzo	6657	72,87	72,48	70,70	74,26
AUSL 10 - Firenze	293061	70,00	67,95	67,69	68,20
Mugello	22846	71,38	70,36	69,42	71,30
ASL CENTRO	559526	68,85	67,49	67,31	67,67
Toscana	1291843	68,98	67,25	67,13	67,37

Ospedalizzazione per tutte le cause - numero ricoverati, tasso grezzo e standardizzato per età, IC95% (x 1.000) - 2014-2018

I ricoveri per tumori sono in eccesso sulla Toscana di 0,80 punti, 2015-2019.

I ricoveri per malattie del sistema circolatorio sono in eccesso sulla Toscana di 1,81 punti nel quinquennio 2014-2018.

I ricoveri per malattie dell'apparato digerente sono in lieve eccesso sulla Toscana negli anni 2015-2019.

I ricoveri per malattie dell'apparato respiratorio sono in eccesso sulla Toscana di 0,92 punti, anni 2014-18.

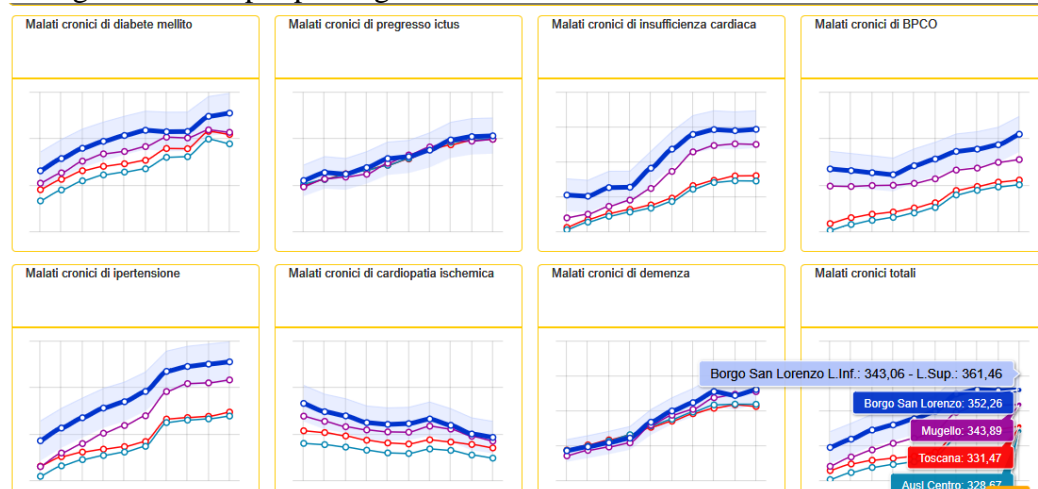
I ricoveri per tumore del polmone sono in lieve eccesso sulla Toscana di 0,01 punti negli anni 2014-2018.

I ricoveri per tumore dello stomaco sono in eccesso sulla Toscana di 0,10 punti, 2014-2018.

I ricoveri per malattie dell'apparato genito urinario sono in eccesso sulla Toscana di 1,22 punti, anni 2015-2019.

Malati cronici

Tutti gli indicatori per patologie croniche sono in eccesso sulla Toscana nel 2019.



Riassuntivamente, i malati cronici **totali** sono in eccesso sulla Toscana di 20,79 punti nel 2019.

Neonati

I nati vivi di basso peso alla nascita sono in eccesso sulla Toscana di 0,88 punti nel

decennio 2009-2018.

I nati vivi prematuri sono in eccesso sulla Toscana di 1,24 punti.

Accessi

Gli accessi per prestazioni di diagnostica strumentale sono in forte eccesso sulla Toscana di 111,64 punti nel 2018. In calo nel 2019.

Gli accessi per visite specialistiche sono in eccesso sulla Toscana di 8 punti nel 2019.

Gli accessi al Pronto soccorso sono in eccesso sulla Toscana di 0,67 punti nel 2019.

Calenzano

Calenzano è un comune di 17.999 abitanti a nord di Firenze, attraversato da strade di grande comunicazione. Ospita anche grandi depositi di carburanti provenienti dalla raffineria ENI di Livorno.

Mortalità

La mortalità per malattie dell'apparato respiratorio è in forte eccesso sulla Toscana in MF di 12,73 punti nel decennio 2006-2015.

La mortalità per tumori è in eccesso sulla Toscana in MF di 8,58 punti, 2006-2015.

La mortalità per tumore del polmone è in eccesso sulla Toscana nei M di 1,24 punti, 2006-2015.

La mortalità per tumore dello stomaco è in eccesso sulla T di 8,75 punti, 2007-2016.

Ricoveri

I ricoveri per tutte le cause sono in eccesso sulla Toscana in MF di 3,42 punti, nel periodo 2014-2018.

I ricoveri per tumori sono in eccesso sulla Toscana di 0,75 punti, 2015-2019.

I ricoveri per tumore del polmone sono in lieve eccesso sulla Toscana di 0,17 punti, 2014-2018.

Malati cronici

I malati cronici di pregresso ictus sono in lieve eccesso sulla Toscana di 0,26 punti nel 2019.

Neonati

I nati vivi di basso peso alla nascita sono in lieve eccesso di 0,26 punti sulla Toscana, 2009-2018.

Accessi

Gli accessi per prestazioni di diagnostica strumentale, visite specialistiche e Pronto soccorso sono sorprendentemente (dato il contesto) in difetto sulla Toscana, come in molti comuni versiliesi e lunigiani, molto problematici.

Campi Bisenzio

Campi Bisenzio è un comune della città metropolitana di Firenze di 47.343 abitanti. Ospita depositi di carburanti ed è nell'area di ricaduta delle emissioni degli aerei

dell'aeroporto di Firenze-Peretola.

Mortalità

La mortalità per malattie dell'apparato respiratorio è in eccesso sulla T di 8,71 punti, 2007-16.

La mortalità per malattie dell'apparato genito urinario è in eccesso sulla T di 4 punti, 2007-16.

La mortalità per tumori a Campi Bisenzio è in linea con la T, ma in eccesso sull'area fiorentina nord-ovest e sull'AUSL Centro di 2,48 punti, 2007-16.

La mortalità per tumore del colon retto è in eccesso sulla T di 4,46 punti, 2007-16.

La mortalità per tumore del polmone è in eccesso sulla T di 4,22 punti, 2007-16.

La mortalità per tumore dello stomaco è in eccesso sulla T di 3,4 punti, 2007-16.

Ricoveri

I ricoveri per tutte le cause sono in eccesso sulla T di 1,55 punti, 2015-19.

I ricoveri per tumori erano in eccesso sulla T di 0,26 punti, 2014-18, poi in calo.

I ricoveri per malattie dell'apparato genito urinario sono in eccesso sulla T di 0,24 punti, 2015-19.

Malati cronici

I malati cronici di diabete mellito sono in eccesso sulla T di 4,91 punti nel 2019, eccesso anche per BPCO, ipertensione e cardiopatia ischemica nel 2019.

Riassuntivamente, i malati cronici *totali* sono in eccesso sulla T di 2,78 punti nel 2019.

Neonati

Niente da rilevare.

Accessi

Tutti gli accessi sono in difetto sulla T nel 2019.

Capraia e Limite

Capraia e Limite è un comune dell'area metropolitana fiorentina di 7.730 abitanti.

Mortalità

La mortalità per malattie dell'apparato respiratorio è in forte eccesso sulla Toscana nei M di 22,73 punti nel decennio 2006-2015.

La mortalità per tumore del colon retto è in eccesso sulla Toscana in MF di 8,13 punti, 2006-2015.

Ricoveri

I ricoveri per tutte le cause sono in eccesso sulla Toscana nelle F di 1,98 punti nel quinquennio 2014-2018.

I ricoveri per tumori sono in lieve eccesso sulla Toscana di 0,20 punti nel quinquennio 2015-2019.

I ricoveri per malattie del sistema circolatorio sono in eccesso sulla Toscana di 0,88

punti, 2014-2018.

I ricoveri per malattie dell'apparato digerente sono in eccesso sulla Toscana di 0,86 punti, 2015-2019.

I ricoveri per malattie dell'apparato respiratorio sono in lieve eccesso di 0,21 punti sulla Toscana, 2014-2018.

I ricoveri per tumore alla mammella sono in eccesso di 0,22 punti sulla Toscana, 2015-2019.

I ricoveri per malattie dell'apparato genito urinario sono in eccesso sulla Toscana di 0,26 punti, 2015-2019.

Malati cronici

I malati cronici di diabete mellito sono in eccesso sulla Toscana di 6 punti nel 2019.

I malati cronici di pregresso ictus sono in eccesso sulla Toscana di 4,12 punti.

I malati cronici di BPCO sono in eccesso sulla Toscana di 2,72 punti.

I malati cronici di demenza sono in eccesso sulla Toscana di 1,86 punti nel 2019.

Neonati

I nati vivi di basso peso alla nascita sono in eccesso sulla Toscana di 1,75 punti nel decennio 2009-2018.

I nati vivi prematuri sono in eccesso sulla Toscana di 2,97 punti, 2009-2018.

Accessi

Gli accessi per prestazioni di diagnostica strumentale sono in eccesso sulla Toscana di 51,97 punti nel 2019.

Gli accessi per visite specialistiche sono in eccesso sulla Toscana di 31 punti nel 2019.

Gli accessi al Pronto soccorso sono in eccesso sulla Toscana di 1,75 punti nel 2019.

Castelfiorentino

Castelfiorentino è un comune di 17.336 abitanti della città metropolitana di Firenze, situata a circa 30 km da Firenze.

Mortalità

La mortalità per tutte le cause è in eccesso sulla Toscana nelle F di 5,47 punti, nel decennio 2006-2015.

La mortalità per malattie del sistema circolatorio è in forte eccesso sulla Toscana in MF di 37,3 punti.

La mortalità per malattie dell'apparato digerente è in eccesso sulla Toscana in MF di 6,34 punti.

La mortalità per tumori è in eccesso sulla Toscana nelle F di 5,39 punti.

La mortalità per tumore del colon retto è in eccesso sulla Toscana in MF di 5,87 punti.

La mortalità per tumore dello stomaco è in eccesso sulla Toscana nei M di 1,29 punti.

Ricoveri

I ricoveri per malattie dell'apparato respiratorio sono in lieve eccesso sulla Toscana di

0,19 punti, 2014-2018.

I ricoveri per tumore alla mammella sono in lievissimo eccesso sulla Toscana di 0,02 punti, 2015-2019.

I ricoveri per tumore del colon retto sono in lieve eccesso sulla Toscana di 0,06 punti, 2014-2018.

Malati cronici

I malati cronici di diabete mellito sono in eccesso sulla Toscana di 10 punti nel 2019.

I malati cronici di pregresso ictus sono in lieve eccesso sulla Toscana di 0,08 punti nel 2019.

I malati cronici di BPCO sono in lieve eccesso sulla Toscana di 0,14 punti.

Riassuntivamente, i malati cronici **totali** sono in eccesso sulla Toscana di 4,5 punti nel 2019.

Neonati

I nati vivi prematuri sono in lieve eccesso sulla Toscana di 0,13 punti, negli anni 2009-2018.

Accessi

Tutti gli accessi sono in difetto sulla Toscana nel 2019.

Cerreto Guidi

Cerreto Guidi è un comune di 11.010 abitanti, facente parte dell'area metropolitana di Firenze.

Mortalità

La mortalità per tutte le cause è in eccesso sulla Toscana nei M di 16,49 punti, negli anni 2006-2015.

La mortalità per malattie del sistema circolatorio è in forte eccesso sulla Toscana nei M di ben 48,22 punti.

La mortalità per malattie dell'apparato digerente è in eccesso sulla Toscana nei M di 2,1 punti.

La mortalità per malattie dell'apparato respiratorio è in eccesso sulla Toscana in MF di 3,55 punti.

Mortalità per tumore della mammella - numero decessi, tasso grezzo e standardizzato per età, IC95% (x 100.000) - 2006-2015

Residenza	Femmine				
	Decessi	Tasso grezzo	Tasso standard	Limite inf	Limite sup
Cerreto Guidi	20	37,10	35,59	19,74	51,44
AUSL 11 - Empoli	432	35,62	31,62	28,56	34,68
Empolese	307	34,84	30,23	26,75	33,71
ASL CENTRO	3184	38,62	32,50	31,34	33,66
Toscana	7576	39,50	32,68	31,92	33,43

La mortalità per tumore della mammella è in eccesso sulla Toscana nelle F di 2,91 punti, 2006-2015.

Ricoveri

I ricoveri per malattie dell'apparato circolatorio è in eccesso sulla Toscana in MF di

1.1 punti, anni 2014-2018.

I ricoveri per malattie dell'apparato respiratorio sono in lieve eccesso di 0,07 punti sulla Toscana in MF, 2014-2018.

I ricoveri per tumore del colon retto sono in lieve eccesso di 0,09 punti sulla Toscana in MF.

Malati cronici

I malati cronici di diabete mellito sono in eccesso sulla Toscana di 8,24 punti nel 2019.

I malati cronici di pregresso ictus sono in eccesso sulla Toscana di 4,76 punti nel 2019.

Neonati

I nati vivi di basso peso alla nascita sono in eccesso sulla Toscana di 2,16 punti nel decennio 2009-2018.

I nati vivi prematuri sono in eccesso sulla Toscana di 2,41 punti.

Accessi

Gli accessi per visite specialistiche sono in eccesso sulla Toscana di 0,79 punti nel 2019.

Certaldo

Certaldo è un comune di 16.004 abitanti, della città metropolitana di Firenze. Ha ospitato per molti anni un grande discarica , poi negli ultimi anni un impianto di biogas.

Mortalità

La mortalità per malattie del sistema circolatorio è in eccesso soprattutto nelle F di 5,16 punti nel decennio 2006-2015.

La mortalità per malattie dell'apparato respiratorio è in eccesso sulla Toscana in MF di 9,91 punti, 2006-2015.

La mortalità per malattie dell'apparato genito urinario è in eccesso sulla Toscana in MF di 3,3 punti, 2006-2015.

La mortalità per tumore dello stomaco è in eccesso sulla Toscana nei M di 2,05 punti.

Ricoveri

I ricoveri per tutte le cause sono in eccesso sulla Toscana in MF di 1,05 punti nel quinquennio 2014-2018.

I ricoveri per malattie del sistema circolatorio sono in eccesso sulla Toscana in MF di 0,72 punti, 2014-2018.

I ricoveri per malattie dell'apparato genito urinario sono in eccesso sulla Toscana in MF di 1,27 punti, 2014-2018.

I ricoveri per tumore del colon retto sono in lieve eccesso di 0,07 punti sulla Toscana in MF, 2014-2018.

I ricoveri per tumore alla mammella sono in eccesso sulla Toscana nelle F di 0,34 punti, 2014-2018.

Malformazioni

Nati vivi e IVG con almeno una malformazione congenita - numero malformazioni/soggetti, proporzione grezza, IC95% (x 1.000) - 2005-2014

Residenza	NV e IVG affetti da almeno una malformazione escludendo i difetti minori	NV e IVG affetti da almeno una malformazione escludendo i difetti minori per 1.000 nati vivi	Limit inferio
Certaldo	28	21,77	13,80
AUSL 11 - Empoli	344	15,95	14,28
Empolese	243	15,64	13,69
ASL CENTRO	2269	16,86	16,17
Toscana	6130	20,57	20,06

Le malformazioni congenite sono in eccesso sulla Toscana di 1,2 punti nel decennio 2005-2014.

Neonati

I nati vivi di peso basso alla nascita sono in eccesso sulla T di 1,08 punti, 2009-2018.

I nati vivi prematuri sono in eccesso sulla T di 1,69 punti, 2009-2018.

Malati cronici

Tutti gli indicatori di patologie croniche sono in eccesso sulla Toscana, eccetto la demenza, nel 2019.

Riassuntivamente, i malati cronici **totali** sono in eccesso sulla Toscana di 11,23 punti nel 2019.

Accessi

Gli accessi per prestazioni di diagnostica strumentale sono in eccesso sulla Toscana di 9,33 punti nel 2019.

Gli accessi a visite specialistiche e al Pronto soccorso sono **in difetto** sulla Toscana nel 2019.

Dicomano

Dicomano è un comune di 5.513 abitanti della città metropolitana di Firenze.

Appartiene alla Comunità montana Mugello.

Mortalità

La mortalità per tutte le cause è in forte eccesso sulla Toscana nelle F di 19,24 punti nel decennio 2006-2015.

La mortalità per malattie del sistema circolatorio è in eccesso sulla Toscana nelle F di 1,64 punti, 2006-2015.

La mortalità per malattie dell'apparato respiratorio è in forte eccesso sulla Toscana in MF di 13,73 punti, 2006-2015.

La mortalità per malattie dell'apparato digerente è forte in eccesso sulla Toscana nei

M di 12,21 punti, 2006-2015.

La mortalità per malattie dell'apparato genito urinario è in eccesso sulla Toscana in MF di 4,73 punti.

La mortalità per tumore dello stomaco è in forte eccesso sulla Toscana nelle F di 19,42 punti, 2006-2015.

Ricoveri

I ricoveri per tutte le cause sono in eccesso sulla Toscana in MF di 5,34 punti nel quinquennio 2014-2018.

I ricoveri per malattie del sistema circolatorio sono in eccesso sulla Toscana di 1,62 punti, 2014-2018.

I ricoveri per malattie dell'apparato respiratorio sono in lieve eccesso sulla T nelle F di 0,46 punti, 2014-2018.

I ricoveri per tumori sono in eccesso sulla Toscana nelle F di 0,92 punti, 2014-2018.

I ricoveri per malattie dell'apparato digerente sono in eccesso sulla Toscana in MF di 1,41 punti, 2014-2018.

I ricoveri per malattie dell'apparato genito urinario sono in eccesso sulla Toscana in MF di 1,71 punti, 2014-2018.

Malati cronici

Tutti gli indicatori per queste patologie sono in eccesso sulla Toscana, eccetto il pregresso ictus nel 2019.

Riassuntivamente, i malati cronici **totali** sono in forte eccesso sulla Toscana di 26,57 punti nel 2019.

Neonati

Niente da segnalare.

Accessi

Tutti gli indicatori sono in difetto sulla Toscana nel 2019.

Empoli

Empoli è un comune di 49.048 abitanti della città metropolitana di Firenze.

Mortalità

La mortalità per malattie del sistema circolatorio è in eccesso sulla Toscana in MF di 9,07 punti negli anni 2006-2015.

L'eccesso è aggravato nel decennio 2007-2016 portandosi a 11,02 punti.

La mortalità per malattie dell'apparato respiratorio è in eccesso sulla Toscana di 11,73 punti nel decennio 2006-2015.

Il dato è aggravato nel decennio 2007-2016 portandosi a 14,64 punti. In estrema sintesi la mortalità per malattie del sistema respiratorio a Empoli è peggiorata di quasi 3 punti, aggiungendo 1 anno di osservazione.

La mortalità per tumore del colon retto, che era in eccesso in MF nel decennio 2006-

2015 di 1,09 punti, con l'osservazione del 2016 è rientrata sotto la media toscana.

Ricoveri

I ricoveri per tutte le cause sono in eccesso sulla Toscana nelle F negli anni 2014-2018 di 1 punto, poi migliorati nel periodo 2015-2019.

I ricoveri per malattie dell'apparato respiratorio sono in lieve eccesso di 0,38 punti sulla Toscana nel quinquennio 2014-2018 in MF.

I ricoveri per tumore della mammella sono in eccesso sulla Toscana di 0,28 punti nel quinquennio 2014-2018. Si mantengono in lieve eccesso nel quinquennio 2015-2019.

Malati cronici

I malati cronici di diabete mellito sono in eccesso sulla Toscana di 2,05 punti nel 2019.

Neonati

I nati vivi prematuri sono in lieve eccesso di 0,38 punti sulla Toscana nel decennio 2009-2018.

Accessi

Gli accessi per prestazioni di diagnostica strumentale sono in eccesso sulla Toscana di 3,11 punti nel 2019.

Gli accessi per visite specialistiche sono in eccesso sulla Toscana di 21,2 punti nel 2019.

Gli accessi al Pronto soccorso invece sono in difetto sulla Toscana nel 2019.

Fiesole

Fiesole è un comune di 14.074 abitanti della città metropolitana di Firenze.

Mortalità

La mortalità per tumori nei M è in forte eccesso sulla Toscana di 26,88 punti nel decennio 2006-2015.

La mortalità per tumore del polmone è in eccesso sulla Toscana nelle F di 9,65 punti, 2006-2015.

La mortalità per tumore del colon retto è in eccesso sulla Toscana nei M di 4,09 punti, 2006-2015.

Ricoveri

I ricoveri per tutte le cause sono in eccesso sulla Toscana in MF di 1,01 punto nel quinquennio 2014-2018.

I ricoveri per tumori sono in eccesso sulla Toscana in MF di 0,42 punti, 2014-2018.

I ricoveri per tumore della mammella sono in lieve eccesso sulla Toscana di 0,17 punti, 2014-2018. L'eccesso è confermato nel 2019.

Malati cronici

Tutti gli indicatori sono in difetto sulla Toscana nel 2019.

Neonati

I nati vivi di peso basso alla nascita sono in eccesso sulla T di 0,59 punti, 2009-2018.

I nati vivi prematuri sono in eccesso sulla T di 1,11 punti, 2009-2018.

Accessi

Tutti gli accessi a Fiesole sono in difetto sulla Toscana nel 2019.

Figline e Incisa in Valdarno

Figline e Incisa in Valdarno è un comune di 23.460 abitanti della città metropolitana di Firenze (ex-Provincia dal 2015).

Mortalità

La mortalità per tutte le cause è in forte eccesso sulla Toscana in MF di 26,4 punti nel decennio 2006-2015.

La mortalità per malattie dell'apparato respiratorio è in forte eccesso sulla Toscana di 25,64 punti, 2006-2015.

La mortalità per tumori è in eccesso sulla Toscana in MF di 6,33 punti.

La mortalità per tumore del colon retto è in eccesso sulla Toscana nei M di 7,75 punti, 2006-2015.

La mortalità per malattie dell'apparato digerente è in eccesso sulla Toscana nei M di 3,64 punti, 2006-2015.

La mortalità per malattie dell'apparato genito urinario è in eccesso sulla Toscana nei M di 7,48 punti, 2006-2015.

Ricoveri

I ricoveri per tutte le cause sono in eccesso sulla T in MF di 7,98 punti nel quinquennio 2014-2018.

I ricoveri per tumori sono in eccesso sulla T in MF di 0,79 punti, 2014-2018.

I ricoveri per malattie del sistema circolatorio sono in eccesso sulla T in MF di 2,05 punti, 2014-2018.

I ricoveri per malattie dell'apparato respiratorio sono in eccesso sulla T in MF di 1,71 punti, 2014-2018.

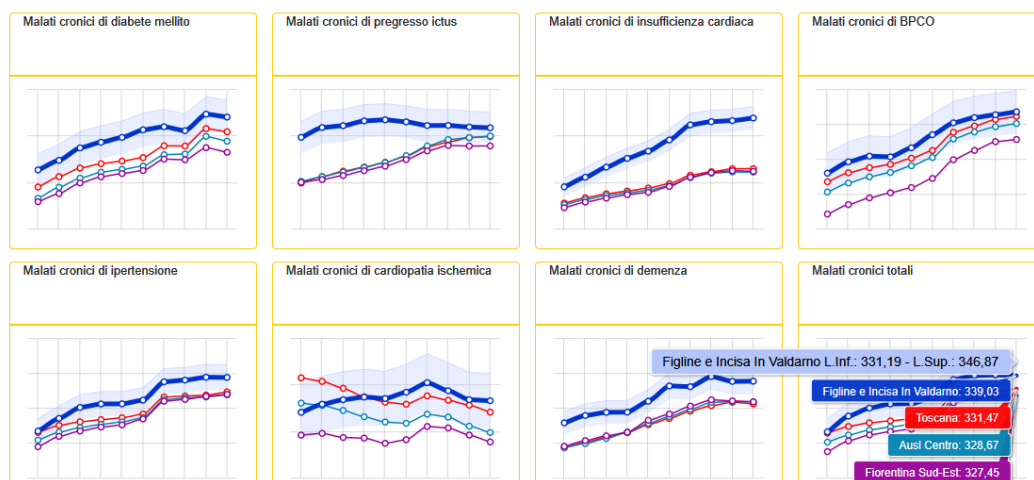
I ricoveri per malattie dell'apparato genito urinario sono in eccesso sulla T in MF di 1,31 punti, 2014-2018.

I ricoveri per tumore dello stomaco sono in lieve eccesso sulla T in MF di 0,05 punti, 2014-2018.

I ricoveri per malattie dell'apparato digerente sono in eccesso sulla T in MF di 1,41 punti, 2014-2018.

Malati cronici

Tutti gli indicatori di patologie croniche sono in eccesso sulla T nel 2019.



Riassuntivamente, i malati cronici **totali** sono in eccesso a Figline Incisa sulla T di 7,56 punti nel 2019.

Neonati
Niente da rilevare.

Accessi

Gli accessi per prestazioni di diagnostica strumentale e visite specialistiche sono in linea con la T nel 2019.

Gli accessi al Pronto soccorso invece sono in eccesso sulla T di 6,19 punti nel 2019.

Firenze

Firenze è un comune di 380.948 abitanti (178.958 maschi, 201.990 femmine), capoluogo della Toscana e centro della città metropolitana, è il primo comune della regione per popolazione.

Mortalità

La mortalità per malattie dell'apparato respiratorio è in eccesso sulla T soprattutto nelle F di 9,75 punti nel decennio 2006-2015.

Mortalità per tumori - numero decessi, tasso grezzo e standardizzato per età, IC95% (x 100.000) - 2006-2015

Residenza	Femmine				
	Decessi	Tasso grezzo	Tasso standard	Limite inf	Limite sup
Firenze	6308	320,89	228,00	222,09	233,91
AUSL 10 - Firenze	12226	286,68	220,99	216,93	225,05
Fiorentina	6308	320,89	228,00	222,09	233,91
ASL CENTRO	22256	269,93	218,10	215,14	221,05
Toscana	52835	275,46	218,52	216,60	220,45

La mortalità per tumori è in eccesso sulla Toscana nelle F di 9,48 punti. Su 6.308 femmine decedute nel decennio 2006-2015 il 4,3 % sono decedute in più per tumori, cioè 271 F.

La mortalità per tumore della mammella è in eccesso sulla T di 1,85 punti, 2006-2015.

Mortalità per tumore del polmone - numero decessi, tasso grezzo e standardizzato per età, IC95% (x 100.000) - 2006-2015

Residenza	Femmine				
	Decessi	Tasso grezzo	Tasso standard	Limite inf	Limite sup
Firenze	912	46,39	35,69	33,27	38,10
AUSL 10 - Firenze	1623	38,06	31,42	29,85	33,00
Fiorentina	912	46,39	35,69	33,27	38,10
ASL CENTRO	2598	31,51	27,13	26,06	28,20
Toscana	5921	30,87	26,09	25,41	26,77

La mortalità per tumore del polmone è in eccesso sulla T nelle F di 9,6 punti. Su 5.921 F decedute in Toscana nel decennio 2006-2015 per questa patologia, 912 sono decedute nel comune di Firenze.

Osservando i dati del decennio 2007-2016, non separati per M o F, l'eccesso sulla Toscana è confermato in 4,54 punti per la mortalità per tumore del polmone. Una sorta di effetto "diluizione".

Ricoveri

I ricoveri per tutte le cause sono in eccesso sulla T in MF di 1,04 punti nel quinquennio 2014-2018.

I ricoveri per malattie dell'apparato genito urinario sono in eccesso sulla T in MF di 0,53 punti, 2014-2018.

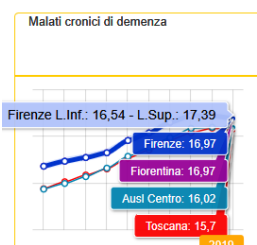
I ricoveri per tumori sono in eccesso sulla T in MF di 0,59 punti nel quinquennio 2014-2018.

I ricoveri per tumore del colon retto sono in lieve eccesso sulla T in MF di 0,02 punti, 2014-2018.

I ricoveri per tumore della mammella sono in eccesso sulla T nelle F di 0,16 punti, 2014-2018.

I ricoveri per cittadini non italiani residenti sono in eccesso sulla T in MF di 5,13 punti.

Malati cronici



I malati cronici di demenza sono in eccesso sulla T nel 2019 di 1,27 punti.

Neonati

I nati vivi prematuri sono in lieve eccesso sulla T di 0,15 punti nel decennio 2009-2018.

Accessi

Gli accessi per prestazioni di diagnostica strumentale, per visite specialistiche e al Pronto soccorso sono in *difetto* sulla Toscana nel 2019.

Firenzuola

Firenzuola è un comune di 4.599 abitanti della Città metropolitana di Firenze . Si trova nel versante adriatico dell'Appennino tosco-romagnolo, ed è quindi un centro della Romagna toscana. È il comune più esteso e più settentrionale della provincia di Firenze. Altitudine 422 metri slm.

Mortalità

La mortalità per tutte le cause è in **fortissimo eccesso** sulla T in MF di 103,28 punti nel decennio 2006-2015.

<https://www.ars.toscana.it/relazione-comuni.html#>

Residenza	Decessi	Tasso grezzo	Tasso standard	Limite inf	Limite sup
Firenzuola	769	1.571,57	1.069,69	991,15	1.148,24
AUSL 10 - Firenze	91311	1.119,84	919,26	913,19	925,33
Mugello	7147	1.125,25	993,35	969,88	1.016,83
ASL CENTRO	170324	1.072,31	931,78	927,29	936,27
Toscana	417996	1.130,13	966,41	963,43	969,38

Mortalità per tutte le cause - numero decessi, tasso grezzo e standardizzato per età, IC95% (x 100.000) - 2006-2015

Residenza	Maschi				
	Decessi	Tasso grezzo	Tasso standard	Limite inf	Limite sup
Firenzuola	369	1.511,12	1.252,91	1.122,50	1.383,31
AUSL 10 - Firenze	43136	1.109,11	1.156,98	1.145,90	1.168,07
Mugello	3542	1.130,29	1.243,07	1.201,37	1.284,77
ASL CENTRO	81373	1.065,26	1.172,36	1.164,17	1.180,54
Toscana	199706	1.121,57	1.214,50	1.209,09	1.219,92

Mortalità per tutte le cause - numero decessi, tasso grezzo e standardizzato per età, IC95% (x 100.000) - 2006-2015

Residenza	Femmine				
	Decessi	Tasso grezzo	Tasso standard	Limite inf	Limite sup
Firenzuola	400	1.631,79	896,87	802,77	990,97
AUSL 10 - Firenze	48175	1.129,63	757,88	750,87	764,88
Mugello	3605	1.120,35	803,95	776,67	831,24
ASL CENTRO	88951	1.078,85	765,84	760,66	771,03
Toscana	218290	1.138,07	793,13	789,70	796,56

La mortalità per malattie del sistema circolatorio è in forte eccesso sulla T nelle F di 63,28 punti, 2006-2015.

La mortalità per malattie dell'apparato respiratorio è in forte eccesso sulla T in MF di 31,03 punti, 2006-2015.

Residenza	TUMORI				
	Decessi	Tasso grezzo	Tasso standard	Limite inf	Limite sup
Firenzuola	227	463,91	341,23	294,94	387,52
AUSL 10 - Firenze	27162	333,12	289,67	286,16	293,18
Mugello	2009	316,31	295,98	282,78	309,17
ASL CENTRO	50347	316,97	289,29	286,72	291,86
Toscana	120845	326,73	292,88	291,20	294,56

Mortalità per tumori - numero decessi, tasso grezzo e standardizzato per età, IC95% (x 100.000) - 2006-2015

Residenza	Maschi				
	Decessi	Tasso grezzo	Tasso standard	Limite inf	Limite sup
Firenzuola	144	589,70	490,68	408,72	572,63
AUSL 10 - Firenze	14936	384,03	393,11	386,72	399,50
Mugello	1165	371,76	399,61	376,28	422,93
ASL CENTRO	28091	367,74	394,62	389,94	399,30
Toscana	68010	381,95	402,25	399,18	405,31

Mortalità per tumori - numero decessi, tasso grezzo e standardizzato per età, IC95% (x 100.000) - 2006-2015

Residenza	Femmine				
	Decessi	Tasso grezzo	Tasso standard	Limite inf	Limite sup
Firenzuola	83	338,60	214,35	164,73	263,97
AUSL 10 - Firenze	12226	286,68	220,99	216,93	225,05
Mugello	844	262,30	217,23	202,00	232,46
ASL CENTRO	22256	269,93	218,10	215,14	221,05
Toscana	52835	275,46	218,52	216,60	220,45

La mortalità per tumori è in fortissimo eccesso sulla T nei M di 88,43 punti, 2006-2015.

La mortalità per malattie dell'apparato genito urinario è in eccesso sulla T nelle F di 2,2 punti, 2006-2015.

La mortalità per malattie dell'apparato digerente è in forte eccesso sulla T nei M di 20,75 punti, 2006-2015.

La mortalità per tumore dello stomaco è in forte eccesso sulla T in MF di 20,11 punti, 2006-2015.

La mortalità per tumore del colon retto è in eccesso sulla T in MF di 8,07 punti, 2006-2015.

Ricoveri

I ricoveri per tutte le cause sono in eccesso sulla T in MF di 4,75 punti nel quinquennio 2014-2018.

I ricoveri per malattie del sistema circolatorio sono in eccesso sulla T in MF di 1,64 punti, 2014-2018.

I ricoveri per tumori sono in eccesso sulla Toscana in MF di 0,76 punti, 2014-2018.

I ricoveri per tumore del colon retto sono in eccesso sulla T nei M di 0,05 punti, 2014-2018.

I ricoveri per malattie dell'apparato genito urinario sono in eccesso sulla T nelle F di 0,98 punti.

I ricoveri per tumore della mammella sono in eccesso sulla Toscana nelle F di 0,14 punti, 2014-2018.

Ospedalizzazione per tumore dello stomaco - numero ricoverati, tasso grezzo e standardizzato per età, IC95% (x 1.000) - 2014-2018

Residenza	Soggetti ricoverati				
	Maschi				
	Ricoverati	Tasso grezzo	Tasso standard	Limite inf	Limite sup
Firenze	13	1,10	0,86	0,38	1,35
AUSL 10 - Firenze	674	0,34	0,33	0,30	0,35
Mugello	79	0,50	0,51	0,39	0,62
ASL CENTRO	1231	0,32	0,32	0,30	0,33
Toscana	2782	0,31	0,30	0,29	0,31

I ricoveri per tumore dello stomaco sono in eccesso sulla T nei M di 0,56 punti, **oltre il doppio**, 2014-18.

Malformazioni

I nati vivi o soggetti a IVG con almeno una malformazione sono in eccesso sulla T di 3,95 punti negli anni 2005-2014.

Nati vivi e IVG con almeno una malformazione congenita - numero malformazioni/soggetti, proporzione grezza, IC95% (x 1.000) - 2005-2014

Residenza	NV e IVG affetti da almeno una malformazione escludendo i difetti minori	NV e IVG affetti da almeno una malformazione escludendo i difetti minori per 1.000 nati vivi	Limite inferiore	Limite superiore
Firenze	9	24,52	8,70	40,35
AUSL 10 - Firenze	1149	17,40	16,40	18,39
Mugello	54	10,96	8,05	13,87
ASL CENTRO	2269	16,86	16,17	17,54
Toscana	6130	20,57	20,06	21,08

Neonati

Niente da rilevare su nati sotto peso o prematuri nel decennio 2009-2018.

Malati cronici

I malati cronici di insufficienza cardiaca, di ipertensione e di demenza sono in eccesso sulla Toscana nel 2019.

Riassuntivamente, i malati cronici **totali** sono in eccesso sulla T di 27,1 punti nel 2019.

Accessi

Tutti gli accessi sono sorprendentemente (visto il contesto) in difetto sulla T. nel 2019.

Fucecchio

Fucecchio è un comune di 23. 275 abitanti della città metropolitana di Firenze, nel Valdarno inferiore. Fa parte dell'Unione dei Comuni del Circondario Empolese Valdelsa e del **Comprensorio del Cuoio**.

Mortalità

La mortalità per tutte le cause è in eccesso di 0,60 punti sulla Toscana nel decennio 2007-2016.

La mortalità per malattie del sistema circolatorio è in lieve eccesso sulla Toscana, 2007-2016.

La mortalità per malattie dell'apparato respiratorio è in eccesso sulla T in MF di 12,5 punti nel decennio 2006-2015.

La situazione è peggiorata aggiungendo 1 anno di osservazione, il 2016: nel decennio

2007-2016 l'eccesso di mortalità per malattie dell'apparato respiratorio è salito a 15,84 punti.

La mortalità per tumore del colon retto è in eccesso sulla T di 2,69 punti nel decennio 2007-2016.

Ricoveri

I ricoveri per tutte le cause sono in eccesso sulla T nelle F di 0,47 punti nel quinquennio 2014-2018.

I ricoveri per malattie dell'apparato respiratorio sono in eccesso sulla T nelle F di 0,5 punti, 2014-2018.

I ricoveri per malattie del sistema circolatorio sono in eccesso sulla T di 0,46 punti, 2014-2018.

I ricoveri per tumore della mammella sono in lieve eccesso sulla T, 2015-2019.

Malati cronici

I malati cronici di diabete mellito, pregresso ictus e BPCO sono in eccesso sulla T nel 2019.

Riassuntivamente, i malati cronici **totali** sono in eccesso sulla T di 2,22 punti nel 2019.

Neonati

I nati vivi prematuri sono in eccesso sulla T di 0.59 punti nel decennio 2009-2018.

Accessi

Gli accessi sono tutti in **difetto** sulla T nel 2019.

Gambassi Terme

Gambassi Terme è un comune di 4.798 abitanti della città metropolitana di Firenze, a 332 metri slm.

Mortalità

La mortalità per tutte le cause è in forte eccesso sulla T nelle F di 73,92 punti nel decennio 2006-2015 (notare l'effetto "diluizione" nella prima casellina MF).

Residenza	Decessi	Tasso grezzo	Tasso standard	Limite inf	Limite sup
Gambassi Terme	533	1.092,91	996,40	910,43	1.082,36
AUSL 11 - Empoli	24774	1.045,40	955,57	943,49	967,65
Empolese	18189	1.060,78	947,29	933,30	961,27
ASL CENTRO	170324	1.072,31	931,78	927,29	936,27
Toscana	417996	1.130,13	966,41	963,43	969,38

Mortalità per tutte le cause - numero decessi, tasso grezzo e standardizzato per età, IC95% (x 100.000) - 2006-2015

Residenza	Maschi				
	Decessi	Tasso grezzo	Tasso standard	Limite inf	Limite sup
Gambassi Terme	244	1.025,08	1.198,59	1.044,09	1.353,10
AUSL 11 - Empoli	12056	1.042,04	1.193,56	1.171,87	1.215,25
Empolese	8860	1.063,00	1.187,33	1.162,19	1.212,46
ASL CENTRO	81373	1.065,26	1.172,36	1.164,17	1.180,54
Toscana	199706	1.121,57	1.214,50	1.209,09	1.219,92

Mortalità per tutte le cause - numero decessi, tasso grezzo e standardizzato per età, IC95% (x 100.000) - 2006-2015

Residenza	Femmine				
	Decessi	Tasso grezzo	Tasso standard	Limite inf	Limite sup
Gambassi Terme	289	1.157,57	867,05	763,80	970,29
AUSL 11 - Empoli	12718	1.048,61	786,85	772,80	800,90
Empolese	9329	1.058,68	776,43	760,22	792,64
ASL CENTRO	88951	1.078,85	765,84	760,66	771,03
Toscana	218290	1.138,07	793,13	789,70	796,56

La mortalità per malattie del sistema circolatorio è in eccesso sulla T in MF di 18,94 punti, 2006-2015.

La mortalità per malattie dell'apparato respiratorio è in eccesso sulla T nei M di 17,24 punti, 2006-2015.

La mortalità per tumori è in eccesso sulla T in MF di 1,82 punti, 2006-2015.

La mortalità per tumore dello stomaco è in forte eccesso sulla T nei M di 31,81 punti, 2006-2015.

Ricoveri

I ricoveri per malattie del sistema circolatorio sono in eccesso sulla T nei M di 0,68 punti nel quinquennio 2014-2018.

I ricoveri per malattie dell'apparato digerente sono in eccesso sulla T di 0,42 punti, 2015-2019.

I ricoveri per malattie dell'apparato genito urinario sono in lieve eccesso sulla T di 0,21 punti, 2015-2019.

Malati cronici

I malati cronici di diabete mellito sono in eccesso sulla T di 4,83 punti nel 2019.

I malati cronici di pregresso ictus sono in eccesso sulla T di 0,95 punti.

Neonati

I nati vivi prematuri erano in lieve eccesso sulla T di 0,33 punti nel decennio 2008-2017, in calo nel 2018.

Accessi

Tutti gli accessi sono in difetto sulla T nel 2019.

Greve in Chianti

Greve in Chianti è un comune di 13.767 abitanti della città metropolitana di Firenze. Ospita un cementificio.

Mortalità

La mortalità per tumori è in eccesso sulla T nei M di 2,49 punti nel decennio 2006-2015.

La mortalità per tumore del polmone è in eccesso sulla T nei M di 6,51 punti, 2006-2015.

La mortalità per tumore dello stomaco è in eccesso sulla T di 2,91 punti nel decennio 2007-2016.

Ricoveri

I ricoveri per malattie dell'apparato digerente sono in eccesso sulla T nei M di 1,22 punti nel quinquennio 2014-2018.

I ricoveri per tumore del colon retto sono in lieve eccesso sulla T di 0,04 punti, 2014-2018.

Malati cronici

I malati cronici di insufficienza cardiaca e di demenza sono in lieve eccesso sulla T nel 2019.

Accessi

Tutti gli accessi sono in difetto sulla T nel 2019.

Impruneta

Impruneta è un comune di 14. 550 abitanti della città metropolitana di Firenze, celebre soprattutto per l'industria della terracotta, oggi del laterizio da edilizia, a 275 metri slm.

Mortalità

La mortalità per malattie dell'apparato respiratorio è in eccesso sulla T in MF di 9,16 punti nel decennio 2006-2015.

L'eccesso di mortalità per malattie dell'apparato respiratorio è confermato nel decennio 2007-2016, ma scende a 4,99 punti.

La mortalità per tumori è in forte eccesso sulla T in MF di 15,16 punti, 2006-2015.

La mortalità per tumore del polmone è in eccesso sulla T in MF di 5,25 punti, 2006-2015.

La mortalità per tumore dello stomaco è in eccesso sulla T in MF di 5,22 punti, 2006-2015.

La mortalità per malattie dell'apparato genito urinario è in eccesso sulla T nelle F di 0,9 punti, 2006-2015.

Ricoveri

I ricoveri per tutte le cause sono in eccesso sulla T nelle F di 0,83 punti, nel quinquennio 2014-2018.

I ricoveri per malattie dell'apparato genito urinario sono in lieve eccesso sulla T nelle F, 2014-2018.

I ricoveri per tumore dello stomaco sono in lieve eccesso sulla T nelle F di 0,06 punti, 2014-2018.

Malati cronici

Tutti gli indicatori sono in difetto sulla T. nel 2019.

Neonati

I nati vivi prematuri sono in lieve eccesso sulla T di 0,53 punti nel decennio 2009-2018.

Accessi

Tutti gli accessi sono *in difetto* sulla T nel 2019.

Lastra a Signa

Lastra a Signa è un comune di 20. 294 abitanti della città metropolitana di Firenze.

Mortalità

La mortalità per tutte le cause è in lieve eccesso sulla T di 0,21 punti nel decennio 2007-2016.

La mortalità per malattie del sistema circolatorio era in eccesso sulla T di 4,27 punti, 2004-2013, poi in calo.

La mortalità per tumore del polmone è in eccesso sulla T di 8,4 punti nel decennio 2007-2016

Ricoveri

I ricoveri per tutte le cause sono in lieve eccesso sulla T di 0,49 punti nel quinquennio 2015-2019.

I ricoveri per tumori sono in lieve eccesso sulla T di 0,2 punti, 2015-2019.

I ricoveri per malattie del sistema circolatorio sono in eccesso sulla T di 0,63 punti nel quinquennio 2014-2018.

I ricoveri per tumore del polmone sono in lieve eccesso sulla T di 0,11 punti, 2014-2018.

I ricoveri per tumore della mammella erano in lieve eccesso di 0,08 punti sulla T nel quinquennio 2014-2018, poi in calo.

I ricoveri per tumore dello stomaco sono in lieve eccesso sulla T di 0,01 punto, 2014-2018.

I ricoveri per malattie dell'apparato genito urinario sono in eccesso sulla T di 0,25 punti, 2015-2019.

Malati cronici

Tutti gli indicatori sono in eccesso sulla T, eccetto il pregresso ictus e la cardiopatia ischemica.

Riassuntivamente, i malati cronici **totali** sono in eccesso sulla T di 7,37 punti nel 2019.

Neonati

Niente da rilevare.

Accessi

Tutti gli accessi sono in difetto sulla T nel 2019.

Londa

Londa è un piccolo comune di 1.896 abitanti della città metropolitana di Firenze.

Appartiene alla Comunità montana Montagna Fiorentina, 226 metri slm.

Mortalità

La mortalità per tutte le cause è in eccesso sulla T di 26,16 punti nel decennio 2007-2016.

La mortalità per malattie del sistema circolatorio è in eccesso sulla T di 12,78, 2007-2016.

La mortalità per malattie dell'apparato respiratorio è in forte eccesso sulla T di 23,75 punti, 2007-2016.

La mortalità per malattie dell'apparato genito urinario è in eccesso sulla T di 11,7 punti, 2007-2016.

La mortalità per tumori è in forte eccesso sulla T di 18,95 punti, 2007-2016.

La mortalità per tumore del colon retto è in lieve eccesso sulla T di 0,36 punti, 2007-2016.

La mortalità per tumore del polmone è in forte eccesso sulla T di 18,03 punti, 2007-2016.

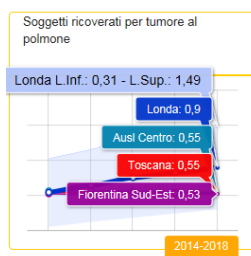
Ricoveri

I ricoveri per tutte le cause sono in eccesso sulla T di 4,98 punti nel quinquennio 2015-2019.

I ricoveri per tumori sono in lieve eccesso sulla T di 0,03 punti, 2015-2019.


I ricoveri per malattie del sistema circolatorio sono in eccesso sulla T di 0,85 punti, 2014-2018.

I ricoveri per malattie dell'apparato digerente sono in eccesso sulla T di 1,07 punti, 2015-2019.



I ricoveri per tumore del polmone sono in eccesso sulla T di 0,35 punti, quasi il **doppio**, 2014-2018.

I ricoverati per tumore del colon retto sono in eccesso sulla T di 0,39 punti, 2014-2018.



I ricoveri per tumore dello stomaco sono in eccesso sulla T di 0,23 punti, oltre il **doppio**, 2014-2018.

I ricoveri per malattie dell'apparato genito urinario sono in eccesso sulla T di 1,03 punti, 2014-2018.

Malati cronici

Tutti gli indicatori sono in eccesso sulla T, eccetto diabete mellito e BPCO nel 2019. Riassuntivamente, i malati cronici **totali** a Londa nel 2019 sono in eccesso sulla T di 23,7 punti.

Neonati

I nati vivi di peso basso alla nascita sono in eccesso sulla T di 1,37 punti nel decennio 2009-2018.

Accessi

Tutti gli accessi sono in difetto sulla T nel 2019.

Marradi

Marradi è un comune di 3.033 abitanti della città metropolitana di Firenze, amministrativamente in Toscana, ma sul versante romagnolo dell'Appennino (Romagna toscana), a 328 metri slm.

Mortalità

La mortalità per tutte le cause è in eccesso sulla T di 4,85 punti nel decennio 2007-2016.

La mortalità per malattie del sistema circolatorio è in forte eccesso sulla T di 19,44 punti, 2007-2016.

La mortalità per malattie dell'apparato respiratorio è in forte eccesso sulla T di 16,79 punti, 2007-2016.

La mortalità per malattie dell'apparato digerente è in eccesso sulla T di 3,48 punti, 2007-2016.

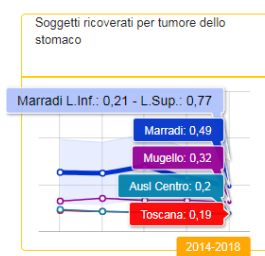
La mortalità per tumore dello stomaco è in eccesso sulla T di 6,59 punti, 2007-2016.

Ricoveri

I ricoveri per malattie del sistema circolatorio sono in eccesso sulla T di 1,13 punti nel quinquennio 2014-2018.

I ricoveri per malattie dell'apparato respiratorio sono in eccesso sulla T di 0,87 punti, 2014-2018.

I ricoveri per tumore del polmone sono in lieve eccesso sulla T di 0,15 punti, 2014-2018.



I ricoveri per tumore dello stomaco sono in eccesso di 0,30 punti, **oltre il doppio** sulla T. 2014-2018.

Malati cronici

I malati cronici sono in difetto sulla T nel 2019, eccetto l'ipertensione che è in eccesso di 3,49 punti, e il pregresso ictus che è in lieve eccesso.

Neonati

Niente da rilevare.

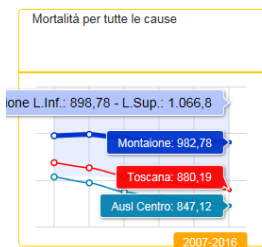
Accessi

Tutti gli accessi sono sorprendentemente (visto il contesto) **in difetto** sulla T nel 2019.

Montaione

Montaione è un comune di 3.607 abitanti, della città metropolitana di Firenze. Fa parte del club dei *Borghi più belli d'Italia*. Altitudine 342 metri slm.

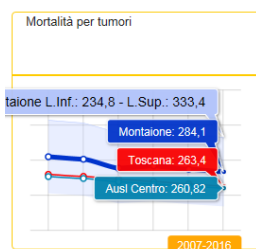
Mortalità



La mortalità per tutte le cause è in forte eccesso sulla T di 102,59 punti nel decennio 2007-2016.

La mortalità per malattie dell'apparato respiratorio è in forte eccesso sulla T di 44,78 punti, 2007-2016.

La mortalità per malattie dell'apparato digerente è in eccesso sulla T di 5,58 punti.



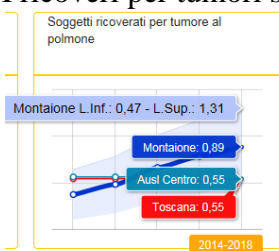
La mortalità per tumori è in forte eccesso sulla T di 20,7 punti.

La mortalità per tumore del colon retto è in eccesso sulla T di 13,96 punti.

La mortalità per tumore dello stomaco è in forte eccesso sulla T di 14,57 punti, 2007-2016.

Ricoveri

I ricoveri per tumori sono in eccesso sulla T di 0,65 punti nel quinquennio 2015-2019.



I ricoveri per tumore del polmone sono in eccesso sulla T di 0,34 punti, quasi il **doppio**, 2014-2018.

I ricoveri per tumore del colon retto sono in eccesso sulla T di 0,37 punti.

Malati cronici

Tra i malati cronici va notato l'eccesso nei pazienti con diabete mellito di 9,84 punti nel 2019. Va notato anche l'eccesso di BPCO e di ipertensione.

Riassuntivamente i malati cronici **totali** sono in eccesso sulla T di 1,27 punti.

Neonati

I nati vivi prematuri sono in eccesso sulla T di 0,83 punti nel decennio 2009-2018.

Accessi

Gli accessi sono sorprendentemente (visto il contesto) tutti in difetto sulla T nel 2019.

Montelupo Fiorentino

Montelupo Fiorentino è un comune di 14.275 abitanti della città metropolitana di Firenze. Celebre per la produzione di ceramiche e vetro, e per la presenza di un noto ospedale psichiatrico giudiziario (in passato, manicomio criminale).

Mortalità

La mortalità per malattie del sistema circolatorio è in eccesso sulla T di 6,56 punti nel decennio 2007-2016.

La mortalità per malattie dell'apparato respiratorio è in eccesso sulla T di 9,32 punti, 2007-2016.

La mortalità per malattie dell'apparato digerente è in eccesso sulla T di 3,42 punti, 2007-2016.

La mortalità per tumore del polmone è in eccesso sulla T di 8,87 punti, 2007-2016.

La mortalità per tumore dello stomaco è in eccesso sulla T di 6,93 punti, 2007-2016.

Ricoveri

I ricoveri per tutte le cause sono in eccesso sulla T di 0,9 punti nel quinquennio 2015-2019.

I ricoveri per malattie del sistema circolatorio sono in eccesso sulla T di 0,59 punti, negli anni 2014-2018.

I ricoveri per malattie dell'apparato respiratorio sono in lieve eccesso sulla T di 0,12 punti, 2014-2018.

I ricoveri per tumore della mammella sono in lieve eccesso sulla T di 0,19 punti, nel quinquennio 2015-2019.

I ricoveri per tumore dello stomaco sono in lieve eccesso sulla T di 0,03 punti nel quinquennio 2014-2018.

Malati cronici

I malati cronici di diabete mellito (eccesso di 6,21 punti), di BPCO e di ipertensione sono in eccesso sulla T nel 2019.

Riassuntivamente, i malati cronici **totali** sono in eccesso sulla T di 6,78 punti.

Neonati

I nati vivi prematuri sono in eccesso sulla T di 0,58 punti nel decennio 2009-2018.

Accessi

Tutti gli accessi sono in difetto sulla T nel 2019.

Montespertoli

Montespertoli è un comune di 13.515 abitanti della città metropolitana di Firenze.

Montespertoli è rinomato per la sua produzione di vino Chianti DOCG di cui detiene una buona fetta della produzione globale attraverso le tante cantine presenti e la sottozona Chianti Montespertoli. Ha ospitato per decenni una grande discarica, chiusa di recente.

Mortalità

La mortalità per tutte le cause è in forte eccesso sulla T di 27,5 punti nel decennio 2007-2016.

La mortalità per malattie del sistema circolatorio è in forte eccesso sulla T di 20,98 punti, 2007-2016.

La mortalità per malattie dell'apparato respiratorio è in eccesso sulla T di 5,48 punti.
La mortalità per tumori è in forte eccesso sulla T di 14,29 punti, 2007-2016.
La mortalità per tumore del colon retto è in eccesso sulla T di 4,37 punti, 2007-2016.
La mortalità per tumore del polmone è in eccesso sulla T di 2,75 punti, 2007-2016.
La mortalità per tumore dello stomaco è in eccesso sulla T di 9,66 punti, 2007-2016.

Ricoveri

I ricoveri per tumore del polmone sono in lieve eccesso sulla T di 0,11 punti nel quinquennio 2014-2018.
I ricoveri per tumore del colon retto sono in lieve eccesso sulla T di 0,07 punti, 2014-2018.
I ricoveri per tumore dello stomaco sono in eccesso sulla T di 0,10 punti, 2014-2018.

Malati cronici

I malati cronici di diabete mellito sono in eccesso sulla T di 4,86 punti nel 2019.

Neonati

I nati vivi prematuri sono in eccesso sulla T di 0,65 punti nel decennio 2009-2018.

Accessi

Tutti gli accessi sono in difetto sulla T nel 2019.

Palazzuolo sul Senio

Palazzuolo sul Senio è un piccolo comune di 1.120 abitanti della città metropolitana di Firenze, situato amministrativamente in Toscana, ma dal punto di vista geografico si trova sul versante romagnolo dell'Appennino (Romagna toscana). Altitudine 437 metri slm.

Mortalità

La mortalità per malattie del sistema circolatorio è in eccesso sulla T di 1,45 punti nel decennio 2007-2016.
La mortalità per malattie dell'apparato respiratorio è in forte eccesso sulla T di 24,3 punti.
La mortalità per tumore del colon retto è in eccesso sulla T di 7,47 punti, 2007-2016.
La mortalità per tumore dello stomaco era in eccesso sulla T di 12,77 punti nel decennio 2005-2014, poi in calo.

Ricoveri

I ricoveri per tumore del polmone sono in eccesso sulla T di 0,39 punti, nel quinquennio 2014-2018.
I ricoveri per tumore della mammella erano in eccesso sulla T di 0,2 punti, nel quinquennio 2013-2017, poi in calo.

Malati cronici

I malati cronici di demenza sono in eccesso sulla T nel 2019 di 1,32 punti.



Neonati

I nati vivi prematuri sono in forte eccesso sulla T di 17,73 punti nel decennio 2009-2018.

Accessi

Tutti gli accessi sono in difetto sulla T nel 2019.

Pelago

Pelago è un comune di 7.696 abitanti della città metropolitana di Firenze. Appartiene alla Unione di Comuni Valdarno Valdisieve (già Comunità montana Montagna Fiorentina), a 309 metri slm, ma parti di territorio raggiungono i 1.150 metri slm.

Mortalità

La mortalità per tutte le cause è in eccesso sulla T di 12,21 punti nel decennio 2007-2016.

La mortalità per malattie dell'apparato digerente è in eccesso sulla T di 1,09 punti, 2007-2016.

La mortalità per malattie dell'apparato genito urinario è in eccesso sulla T di 3,11 punti, 2007-2016.

La mortalità per tumori è in forte eccesso sulla T di 9,24 punti nel decennio 2007-2016.

La mortalità per tumore dello stomaco è in eccesso sulla T di 6,76 punti, 2007-2016.

Ricoveri

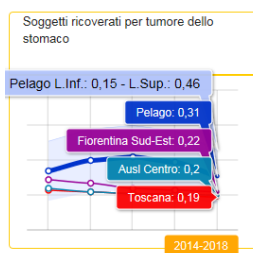
I ricoveri per tutte le cause sono in eccesso sulla T di 2,47 punti nel quinquennio 2015-2019.

I ricoveri per tumori sono in eccesso sulla T di 0,26 punti nel quinquennio 2014-2018.

I ricoveri per tumore del polmone sono in lieve eccesso sulla T di 0,03 punti, 2014-2018.

I ricoveri per tumore della mammella sono in lieve eccesso sulla T di 0,1 punti nel quinquennio 2015-2019.

I ricoveri per tumore del colon retto sono in lieve eccesso sulla T di 0,04 punti, 2014-2018.



I ricoveri per tumore dello stomaco sono in eccesso sulla T di 0,12 punti, quasi il **doppio**, anni 2014-2018.

I ricoveri per malattie dell'apparato genito urinario sono in eccesso sulla T di 0,37 punti, 2015-2019.

Malati cronici

Tutti gli indicatori sono in eccesso sulla T eccetto diabete mellito, pregresso ictus e BPCO.

Riassuntivamente, i malati cronici **totali** sono in eccesso sulla T di 4,94 punti nel 2019.

Neonati

Niente da rilevare.

Accessi

Tutti gli accessi sono **in difetto** sulla T nel 2019.

Pontassieve

Pontassieve è un comune di 20.673 abitanti della città metropolitana di Firenze, situato a circa 13 km dal capoluogo. Sorge sulla riva destra del fiume Arno alla confluenza col fiume Sieve. È attraversato dalla Strada Statale 67 Tosco-Romagnola, nei pressi dell'incrocio con le Strade Regionali 69 del Valdarno e 70 del Passo della Consuma. Appartiene alla Comunità montana Montagna Fiorentina.

Mortalità

La mortalità per malattie dell'apparato respiratorio è in eccesso sulla T di 2,61 punti, decennio 2007-2016.

La mortalità per malattie dell'apparato genito urinario è in eccesso sulla T di 1,32 punti, 2007-2016.

La mortalità per tumore del polmone è in eccesso sulla T di 3,74 punti, 2007-2016.

La mortalità per tumore dello stomaco è in eccesso sulla T di 5,65 punti, 2007-2016.

Ricoveri

I ricoveri per tutte le cause sono in eccesso sulla T di 3,61 punti nel quinquennio 2015-2019.

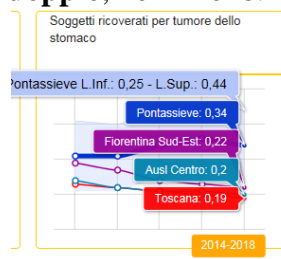
I ricoveri per tumori sono in eccesso sulla T di 0,56 punti, 2015-2019.

I ricoveri per malattie dell'apparato digerente sono in eccesso sulla T di 0,42 punti, 2015-2019.

I ricoveri per tumore della mammella sono stati in lieve eccesso sulla T di 0,03 punti

negli anni 2013-2017, poi in calo.

I ricoveri per tumore dello stomaco sono in eccesso sulla T di 0,15 punti, quasi il **doppio**, 2014-2018.



I ricoveri per malattie dell'apparato genito urinario sono in eccesso sulla T di 0,97 punti, 2015-2019.

Malati cronici

I malati cronici di BPCO sono in eccesso sulla T di 3,14 punti nel 2019.

Neonati

Niente da rilevare.

Accessi

Gli accessi per prestazioni di diagnostica strumentale erano in eccesso sulla T di 53,55 punti nel 2017, poi in calo.

Visite specialistiche e accessi al Pronto soccorso sono in difetto sulla T nel 2019.

Reggello

Reggello è un comune di 16.574 abitanti della città metropolitana di Firenze.

Appartiene all'Unione di Comuni Valdarno-Valdisieve, a 390 metri slm.

Mortalità

La mortalità per malattie dell'apparato respiratorio è in eccesso sulla T di 14,41 punti, 2007-2016.

La mortalità per malattie dell'apparato digerente è in eccesso sulla T di 1,36 punti, 2007-2016.

La mortalità per tumore del colon retto è in eccesso sulla T di 0,61 punti, 2007-2016.

La mortalità per tumore dello stomaco è in eccesso sulla T di 3,68 punti, 2007-2016.

Ricoveri

I ricoveri per tutte le cause sono in eccesso sulla T di 6,53 punti nel quinquennio 2015-2019.

I ricoveri per tumori sono in eccesso sulla T di 0,23 punti, 2015-2019.

I ricoveri per malattie del sistema circolatorio sono in eccesso sulla T di 1,59 punti, 2014-2018.

I ricoveri per malattie dell'apparato digerente sono in eccesso sulla T di 0,83 punti, 2015-2019.

I ricoveri per malattie dell'apparato respiratorio sono in eccesso sulla T di 1,44 punti,

2014-2018.

I ricoveri per tumore alla mammella sono in lieve eccesso sulla T di 0,03 punti negli anni 2015-2019.

I ricoveri per malattie dell'apparato genito urinario sono in eccesso sulla T di 1,05 punti, 2015-2019.

Malati cronici

Tutti gli indicatori di malattie croniche sono in eccesso sulla T nel 2019 eccetto il diabete mellito.

Riassuntivamente, i malati cronici **totali** sono in eccesso sulla T di 2,22 punti nel 2019.

Neonati

Sia i nati vivi di basso peso che i prematuri sono stati in eccesso sulla T fino al 2016, poi in calo.

Accessi

Gli accessi per prestazioni di diagnostica strumentale sono state in eccesso sulla T di 79,18 punti fino al 2018, poi in calo.

Gli accessi al Pronto soccorso sono in eccesso sulla T di 1,8 punti nel 2019.

Rignano sull'Arno

Rignano sull'Arno è un comune di 8.702 abitanti della città metropolitana di Firenze.

Mortalità

La mortalità per malattie dell'apparato respiratorio è in forte eccesso sulla T di 17,53 punti, 2007-2016.

La mortalità per malattie dell'apparato genito urinario è in eccesso sulla T di 1,89 punti, 2007-2016.

La mortalità per tumore dello stomaco è in eccesso sulla T di 7,54 punti, 2007-2016.

Ricoveri

I ricoveri per tutte le cause sono in eccesso sulla T di 3,03 punti, negli anni 2015-2019.

I ricoveri per tumori sono in lieve eccesso sulla T di 0,15 punti, 2015-2019.

I ricoveri per malattie del sistema circolatorio sono in lieve eccesso sulla T di 0,16 punti, 2014-2018.

I ricoveri per malattie dell'apparato respiratorio sono in eccesso sulla T di 0,69 punti, 2014-2018.

I ricoveri per tumore della mammella sono in lieve eccesso sulla T di 0,02 punti negli anni 2015,2019.

I ricoveri per tumore dello stomaco sono in lieve eccesso sulla T di 0,04 punti, negli anni 2014-2018.

I ricoveri per malattie dell'apparato genito urinario sono in lieve eccesso sulla T di 0,09 punti, 2015-2019.

Malati cronici

I malati cronici sono tutti in difetto sulla T nel 2019.

Neonati

I nati vivi prematuri sono in lieve eccesso sulla T di 0,08 punti nel decennio 2009-2018.

Accessi

Gli accessi sono tutti in **difetto** sulla T nel 2019.

Rufina

Rufina è un comune di 7.194 abitanti della città metropolitana di Firenze. Appartiene alla Comunità montana Montagna Fiorentina, ma è alta solo 115 metri slm.
Produzione vinicola.

Mortalità

La mortalità per malattie del sistema circolatorio è in eccesso sulla T di 4,85 punti, negli anni 2007-2016.

La mortalità per tumore dello stomaco è in eccesso sulla T di 4,24 punti, 2007-2016.

Ricoveri

I ricoveri per tutte le cause sono in eccesso sulla T di 2,5 punti, 2015-2019.

I ricoveri per malattie dell'apparato digerente sono in eccesso sulla T di 1,12 punti, 2015-2019.

I ricoveri per malattie dell'apparato respiratorio sono in eccesso sulla T di 0,48 punti, 2014-2018.

I ricoveri per tumore allo stomaco sono in lieve eccesso sulla T di 0,09 punti, 2014-2018.

Malati cronici

I malati cronici sono tutti in eccesso sulla T, eccetto la cardiopatia ischemica e l'insufficienza cardiaca.

Riassuntivamente, i malati cronici **totali** sono in eccesso sulla T di 10,7 punti nel 2019.

Neonati

I nati vivi prematuri sono stati in eccesso sulla T di 0,44 punti nel decennio 2008-2017, poi in calo.

Accessi

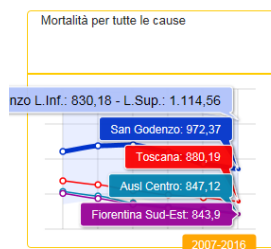
Gli accessi sono tutti **in difetto** sulla T nel 2019.

San Godenzo

San Godenzo è un piccolo comune di 1.088 abitanti della città metropolitana di

Firenze , a circa 50 chilometri dal capoluogo, lungo la strada che porta a Forlì. Appartiene alla Unione di comuni Valdarno e Valdisieve. Altitudine 404 metri slm.

Mortalità



La mortalità per tutte le cause è in forte eccesso sulla T di ben 92,18 punti nel decennio 2007-2016.

La mortalità per malattie del sistema circolatorio è in forte eccesso sulla T di 24,7 punti, 2007-2016.

La mortalità per malattie dell'apparato respiratorio è in forte eccesso sulla T di 32,39 punti, 2007-2016.

La mortalità per tumore del colon retto è in eccesso sulla T di 8,09 punti, 2007-2016.

La mortalità per tumore del polmone è in forte eccesso sulla T di 22,26 punti, 2007-2016.

La mortalità per tumore dello stomaco è in eccesso sulla T di 0,63 punti.

Ricoveri

I ricoveri per tutte le cause sono in eccesso sulla T di 11,38 punti negli anni 2015-2019.

I ricoveri per tumori sono in eccesso sulla T di 1,91 punti, 2015-2019.

I ricoveri per malattie del sistema circolatorio sono in eccesso sulla T di 3,94 punti, 2014-2018.

I ricoveri per malattie dell'apparato digerente sono in eccesso sulla T di 0,65 punti, 2015-2019.

I ricoveri per malattie dell'apparato respiratorio sono in eccesso sulla T di 0,66 punti, 2014-2018.

I ricoveri per tumore del polmone sono in eccesso sulla T di 1,02 punti negli anni 2014-2018.

I ricoveri per malattie dell'apparato genito urinario sono in eccesso sulla T di 1,47 punti negli anni 2015-2019.

Malati cronici

Tutti gli indicatori sono in eccesso sulla T, eccetto diabete mellito e pregresso ictus nel 2019.

Scandicci

Scandicci è un grosso comune di 50.786 abitanti della città metropolitana di Firenze.

Mortalità

La mortalità per malattie dell'apparato respiratorio è in eccesso sulla T di 1,04 punti

nel decennio 2007-2016.

La mortalità per tumori è in eccesso sulla T di 2,4 punti, 2007-2016.

La mortalità per tumore del polmone è in eccesso sulla T di 2,32 punti, 2006-2017.

La mortalità per tumore dello stomaco è in eccesso sulla T di 1,61 punti.

Ricoveri

I ricoveri per tutte le cause sono in eccesso sulla T di 1,57 punti nel quinquennio 2015-2019.

I ricoveri per tumori sono in eccesso sulla T di 0,21 punti, 2015-2019.

I ricoveri per malattie del sistema circolatorio sono in eccesso sulla T di 0,35 punti, 2014-2018.

I ricoveri per tumore del polmone sono in lieve eccesso sulla T di 0,01 punto, negli anni 2014-2018.

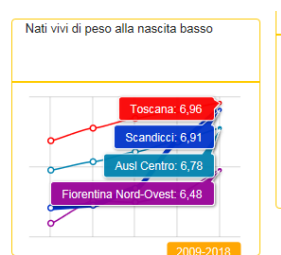
I ricoveri per tumore alla mammella sono in eccesso sulla T di 0,18 punti, negli anni 2015-2019.

I ricoveri per malattie dell'apparato genito urinario sono in eccesso sulla T di 0,37 punti, 2015-2019.

Malati cronici

I malati cronici di diabete mellito, di ipertensione e di demenza sono in eccesso sulla T nel 2019.

Riassuntivamente, i malati cronici **totali** sono in eccesso sulla T di 3,65 punti nel 2019.



Neonati

I nati vivi di basso peso alla nascita sono in lieve difetto sulla T, ma in forte crescita, 2009-2018.

Accessi

Gli accessi sono tutti in difetto sulla T nel 2019.

Scarperia e San Piero

Scarperia e San Piero è un comune sparso di 12.174 abitanti della città metropolitana di Firenze. Localizzato nell'Appennino tosco-emiliano, poco distante dal Lago di Bilancino, l'altitudine comunale varia da 194 a 1.125 metri sul mare. Ospita l'autodromo del Mugello.

Mortalità

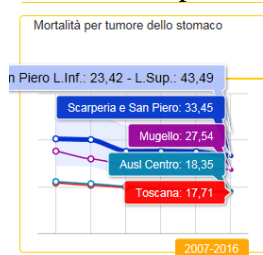
La mortalità per tutte le cause è in forte eccesso sulla T di 18,81 punti nel decennio 2007-2016.

La mortalità per malattie del sistema circolatorio è in eccesso sulla T di 9,1 punti, 2007-2016.

La mortalità per malattie dell'apparato respiratorio è in eccesso sulla T di 12,11 punti, 2007-2016.

La mortalità per malattie dell'apparato digerente è in eccesso sulla T di 1,93 punti, 2007-2016.

La mortalità per tumori è in eccesso sulla T di 2,66 punti, 2007-2016.



La mortalità per tumore dello stomaco è in forte eccesso sulla T di 15,74 punti, quasi il **doppio**, 2007-2016.

Ricoveri

I ricoveri per tutte le cause sono in eccesso sulla T di 6,37 punti nel quinquennio 2015-2019.

I ricoveri per tumori sono in eccesso sulla T di 0,38 punti, 2015-2019.

I ricoveri per malattie del sistema circolatorio sono in eccesso sulla T di 2,29 punti, 2014-2018.

I ricoveri per malattie dell'apparato digerente sono in eccesso sulla T di 0,64 punti, 2015-2019.

I ricoveri per malattie dell'apparato respiratorio sono in eccesso sulla T di 1,21 punti, 2014-2018.

I ricoveri per tumore alla mammella sono in lieve eccesso sulla T di 0,08 punti, 2015-2019.

I ricoveri per tumore dello stomaco sono in lieve eccesso sulla T di 0,05 punti, 2014-2018.

I ricoveri per malattie dell'apparato genito urinario sono in eccesso sulla T di 1,43 punti, 2015-2019.

Malati cronici

Malati cronici, tutti gli indicatori sono in eccesso sulla T, eccetto il diabete mellito nel 2019. Riassuntivamente, i malati cronici **totali** sono in eccesso sulla T di 10,2 punti nel 2019.

Neonati

I nati vivi prematuri erano in eccesso sulla T di 0,32 punti nel decennio 2008-2017, poi in calo.

Accessi

Gli accessi per prestazioni di diagnostica strumentale erano in eccesso sulla T di 18,95 punti nel 2018, in calo nel 2019.

Gli accessi per visite specialistiche sono in eccesso sulla T di 3,11 punti nel 2019.

Gli accessi al Pronto soccorso sono in eccesso sulla T di 2,43 punti nel 2019.

Sesto Fiorentino

Sesto Fiorentino è un grosso comune di 49.331 abitanti della città metropolitana di Firenze.

Mortalità

La mortalità per malattie dell'apparato respiratorio è in eccesso sulla T di 5,26 punti nel decennio 2007-2016.

La mortalità per tumore del colon retto è in eccesso sulla T di 1,22 punti, 2007-2016.

La mortalità per tumore del polmone è in eccesso sulla T di 3,77 punti, 2007-2016.

La mortalità per tumore dello stomaco è in eccesso sulla T di 1,09 punti, 2007-2016.

Ricoveri

I ricoveri per tutte le cause sono in eccesso sulla T di 1,76 punti nel quinquennio 2015-2019.

I ricoveri per tumori sono in eccesso sulla T di 0,23 punti, 2015-2019.

I ricoveri per tumore del polmone sono in lieve eccesso sulla T di 0,01 punto, 2014-2018.

I ricoveri per tumore alla mammella sono in lieve eccesso sulla T di 0,07 punti, 2015-2019.

I ricoveri per tumore del colon retto sono in lieve eccesso sulla T di 0,02 punti, 2014-2018.

I ricoveri per tumore dello stomaco sono in lieve eccesso sulla T di 0,01 punto, 2014-2018.

I ricoveri per malattie dell'apparato genito urinario sono in lieve eccesso sulla T di 0,02 punti, 2015-2019.

Malati cronici

I malati cronici di demenza sono in eccesso sulla T di 0,48 punti nel 2019.

Neonati

I nati vivi prematuri sono in eccesso sulla T di 0,24 punti nel decennio 2009-2018.

Accessi

Tutti gli accessi (diagnostica strumentale, visite specialistiche, Pronto soccorso) sono in difetto sulla T nel 2019.

Signa

Signa è un comune di 19.014 abitanti della città metropolitana di Firenze. Il paese si trova alla confluenza di tre fiumi: Arno, Bisenzio e Ombrone Pistoiese.

Mortalità

La mortalità per tutte le cause è in eccesso sulla T di 2,42 punti nel decennio 2007-2016.

La mortalità per malattie dell'apparato respiratorio è in forte eccesso sulla T di 14,95 punti, 2007-2016.

La mortalità per malattie dell'apparato digerente è in eccesso sulla T di 0,27 punti, 2007-2016.

La mortalità per tumore del colon retto è in eccesso sulla T di 6,76 punti, 2007-2016.

La mortalità per tumore del polmone è in eccesso sulla T di 1,02 punti, 2007-2016.

La mortalità per tumore dello stomaco è in eccesso sulla T di 1,77 punti, 2007-2016.

Ricoveri

I ricoveri per tutte le cause sono in eccesso sulla T di 1,98 punti nel quinquennio 2015-2019.

I ricoveri per tumore del polmone sono in lieve eccesso sulla T, 2014-2018.

I ricoveri per tumore del colon retto sono in lieve eccesso sulla T di 0,10 punti, 2014-2018.

I ricoveri per tumore dello stomaco sono in lieve eccesso sulla T di 0,02 punti, 2014-2018.

I ricoveri per malattie dell'apparato genito urinario sono in eccesso sulla T di 0,48 punti, 2015-2019.

Malati cronici

Tutti gli indicatori sono in eccesso sulla T, eccetto BPCO e cardiopatia ischemica. Riassuntivamente, i malati cronici **totali** sono in eccesso sulla T di 14,56 punti nel 2019.

Neonati

I nati vivi di basso peso alla nascita erano in lieve eccesso sulla T di 0,13 punti nel decennio 2008-2017, poi in calo.

I nati vivi prematuri erano in eccesso sulla T di 0,26 punti nel decennio 2007-2016, poi in calo.

Accessi

Gli accessi per prestazioni di diagnostica strumentale, per visite specialistiche e al Pronto soccorso sono in difetto sulla T nel 2019.

Vaglia

Vaglia è un comune di 5.167 abitanti della città metropolitana di Firenze, a 290 metri slm. Il Sanatorio Banti è un edificio ospedaliero, in disuso, situato in via Uccellatoio 6

tra Pratolino e Montorsoli, nel comune di Vaglia. È considerato uno dei più interessanti esempi di architettura ospedaliera del XX secolo in Toscana.

Mortalità

La mortalità per malattie dell'apparato respiratorio è in eccesso sulla T di 0,52 punti nel decennio 2007-2016.

La mortalità per malattie dell'apparato digerente è in eccesso sulla T di 0,33 punti, 2007-2016.

La mortalità per malattie dell'apparato genito urinario è in eccesso sulla T di 5,79 punti, 2007-2016.

La mortalità per tumori è in eccesso sulla T di 1,38 punti, 2007-2016.

La mortalità per tumore del colon retto è in forte eccesso sulla T di 12,39 punti, 2007-2016.

La mortalità per tumore del polmone è in eccesso sulla T di 1,62 punti, 2007-2016.

La mortalità per tumore dello stomaco è in eccesso sulla T di 3,32 punti, 2007-2016.

Ricoveri

I ricoveri per tutte le cause sono in eccesso sulla T di 0,86 punti, 2015-2019.

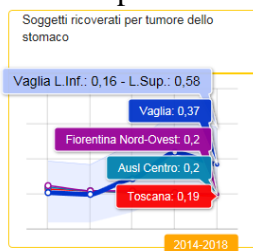
I ricoveri per tumori sono in eccesso sulla T di 1,43 punti, 2015-2019.

I ricoveri per malattie del sistema circolatorio sono in eccesso sulla T di 0,51 punti, 2014-2018.

I ricoveri per tumore del polmone sono in lieve eccesso sulla T di 0,12 punti, 2014-2018.

I ricoveri per tumore della mammella sono in eccesso sulla T di 0,32 punti, 2015-2019.

I ricoveri per tumore del colon retto sono in eccesso sulla T di 0,14 punti, 2014-2018.



I ricoveri per tumore dello stomaco sono in eccesso sulla T di 0,18 punti, quasi il **doppio**, 2014-2018.

I ricoveri per malattie dell'apparato genito urinario sono in eccesso sulla T di 0,35 punti, 2015-2019.

Malati cronici

Sono in eccesso sulla T i malati cronici di pregresso ictus (2,84 punti) e di demenza (2,17 punti) nel 2019.

Neonati

I nati vivi prematuri sono in eccesso sulla T di 1,41 punti nel decennio 2009-2018.

Accessi

Gli accessi per prestazioni di diagnostica strumentale sono in eccesso sulla T di 19,73 punti nel 2019.

Gli accessi per visite specialistiche e al Pronto soccorso sono in difetto sulla T.

Vicchio

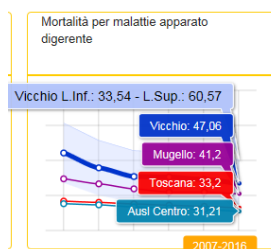
Vicchio è un comune di 8.131 abitanti della città metropolitana di Firenze, situato nella valle del Mugello, il comune in cui si svolse la feconda esperienza di Don Lorenzo Milani nella piccola frazione di Barbiana.

Mortalità

La mortalità per tutte le cause è in eccesso sulla T di 9,12 punti nel decennio 2007-2016.

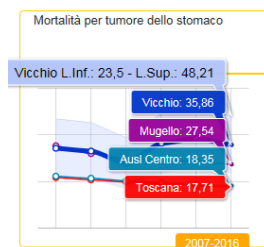
La mortalità per malattie del sistema circolatorio è in eccesso sulla T di 6,63 punti.

La mortalità per malattie dell'apparato respiratorio è in forte eccesso sulla T di 10,43 punti.



La mortalità per malattie dell'apparato digerente è in forte eccesso sulla T di 13,86 punti, 2007-2016.

La mortalità per tumori è in eccesso sulla T di 8,59 punti, 2007-2016.



La mortalità per tumore dello stomaco è in eccesso sulla T di 18,15 punti, oltre il **doppio**.

Ricoveri

I ricoveri per tutte le cause sono in eccesso sulla T di 2,47 punti, 2015-2019.

I ricoveri per tumori sono in eccesso sulla T di 0,59 punti, 2015-2019.

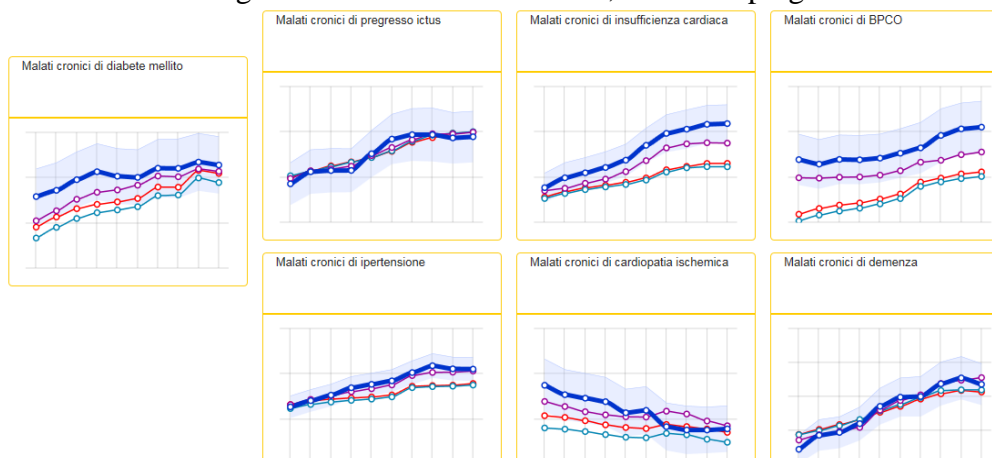
I ricoveri per malattie del sistema circolatorio sono in eccesso sulla T di 0,95 punti, 2014-2018.

I ricoveri per tumore dello stomaco sono in eccesso sulla T di 0,12 punti, 2014-2018.

I ricoveri per malattie dell'apparato genito urinario sono in eccesso sulla T di 0,55 punti, 2015-2019.

Malati cronici

Malati cronici tutti gli indicatori sono in eccesso, eccetto il pregresso ictus.



Riassuntivamente, i malati cronici **totali** sono in eccesso sulla T di 15,41 punti nel 2019.

Neonati

I nati vivi di basso peso alla nascita sono in eccesso sulla T di 0,91 punti nel decennio 2009-2018.

I nati vivi prematuri sono in eccesso sulla T di 1,25 punti nel decennio 2009-2018.

Accessi

Gli accessi per prestazioni di diagnostica strumentale sono in eccesso sulla T di 8,18 punti nel 2018, in calo nel 2019.

Gli accessi per visite specialistiche erano in eccesso sulla T nel 2016 di 35,9 punti, poi in calo negli anni successivi.

Gli accessi al Pronto soccorso erano in eccesso sulla T nel 2018 di 0,69 punti, poi in calo nel 2019.

Vinci

Vinci è un comune di 14.691 abitanti della città metropolitana di Firenze, paese natale di Leonardo.

Mortalità

La mortalità per malattie dell'apparato respiratorio è in eccesso sulla T di 9,24 punti, nel decennio 2007-2016.

Ricoveri

I ricoveri per tumori sono in lieve eccesso sulla T di 0,05 punti, 2015-2019.

I ricoveri per malattie del sistema circolatorio sono in eccesso sulla T di 1,11 punti, 2014-2018.

I ricoveri per malattie dell'apparato respiratorio sono in eccesso sulla T di 0,29 punti, 2014-2018.

I ricoveri per tumore della mammella sono in lieve eccesso sulla T di 0,15 punti,

2015-2019.

Malati cronici

I malati cronici di diabete mellito sono in eccesso sulla T di 2,68 punti, mentre quelli di pregresso ictus sono in eccesso di 0,96 punti nel 2019.

Riassuntivamente, i malati cronici **totali** erano in eccesso sulla T nel 2017 di 1,19 punti, in calo nel 2018 e nel 2019.

Neonati

I nati vivi di basso peso alla nascita erano in eccesso sulla T nel decennio 2008-2017 di 0,44 punti, in calo nel 2018.

I nati vivi prematuri erano in lieve eccesso sulla T di 0,04 punti nel decennio 2008-2017, poi in calo.

Accessi

Gli accessi per prestazioni di diagnostica strumentale sono in eccesso sulla T di 40,15 punti nel 2019.

Gli accessi per visite specialistiche sono in eccesso sulla T di 6,56 punti nel 2019.

Gli accessi al Pronto soccorso sono in **difetto** a Vinci nel 2019.

Grosseto (provincia)

Arcidosso

Arcidosso (GR) è un comune di 4.274 abitanti dell'alto grossetano sul versante occidentale del Monte Amiata. Non ha centrali geotermiche ma è sotto il pennacchio inquinante delle centrali di Santa Fiora. E' tra i 13 comuni toscani che superano la soglia di **radon** proveniente dal sottosuolo (si veda la lista completa in appendice).

Mortalità

La mortalità per tutte le cause ad Arcidosso per M e F è in forte eccesso sulla Toscana di 59,63 punti negli anni 2006-2015.

La mortalità per tumore nei M è in forte eccesso sulla Toscana di 70 punti, 2006-2015.

La mortalità per malattie dell'apparato respiratorio è in eccesso sulla Toscana di 20 punti nei M, 2006-2015.

	decessi	grezzo	standard	inf	sup
Arcidosso	603	1.398,65	1.026,04	941,24	1.110,83
AUSL 9 - Grosseto	27746	1.241,19	1.007,96	995,91	1.020,02
Amiata grossetana	3172	1.643,53	1.031,62	993,96	1.069,29
ASL SUD-EST	97763	1.170,12	960,44	954,30	966,57
Toscana	417996	1.130,13	966,41	963,43	969,38

Mortalità per tutte le cause - numero decessi, tasso grezzo e standardizzato per età, IC95% (x 100.000) - 2006-2015

Mortalità per tumori - numero decessi, tasso grezzo e standardizzato per età, IC95% (x 100.000) - 2006-2015

Residenza	Maschi				
	Decessi	Tasso grezzo	Tasso standard	Limite inf	Limite sup
Arcidosso	103	490,99	472,13	379,55	564,70
AUSL 9 - Grosseto	4468	416,43	408,76	396,61	420,91
Amiata grossetana	501	533,13	427,00	388,78	465,21
ASL SUD-EST	15473	383,60	386,69	380,51	392,86
Toscana	68010	381,95	402,25	399,18	405,31

Mortalità per malattie dell'apparato respiratorio - numero decessi, tasso grezzo e standardizzato per età, IC95% (x 100.000) - 2006-2015

Residenza	Maschi				
	Decessi	Tasso grezzo	Tasso standard	Limite inf	Limite sup
Arcidosso	28	133,47	126,32	78,55	174,10
AUSL 9 - Grosseto	1240	115,57	119,18	112,43	125,93
Amiata grossetana	135	143,66	108,30	89,63	126,97
ASL SUD-EST	4006	99,32	102,94	99,70	106,18
Toscana	17035	95,67	106,09	104,47	107,72

Ricoveri

I ricoveri per malattie dell'apparato digerente sono in lieve eccesso di 0,06 punti sulla Toscana negli anni 2015-2019.

I ricoveri per malattie dell'apparato respiratorio sono in eccesso sulla Toscana di 1,82 punti negli anni 2014-2018.

I ricoveri per tumore del polmone sono in lieve eccesso sulla Toscana di 0,04 punti negli anni 2013-2017, poi in calo.

Malati cronici

I malati cronici per insufficienza cardiaca sono in eccesso sulla Toscana di 9 punti nel 2019.

I malati cronici di BPCO sono in forte eccesso sulla Toscana di ben 17 punti nel 2019.

I malati cronici di cardiopatia ischemica sono in eccesso sulla Toscana di 2,68 punti nel 2019.

I malati cronici di demenza sono in eccesso sulla Toscana di 4,74 punti nel 2019.

Riassuntivamente, i malati cronici **totali** sono in eccesso a Arcidosso sulla Toscana di 2,65 punti nel 2019.

Neonati

I nati vivi prematuri sono in eccesso sulla Toscana di 0,53 punti nel decennio 2009-2018.

Accessi

Gli accessi per prestazioni di diagnostica strumentale sono in forte eccesso sulla Toscana di ben 196 punti nel 2019.

Gli accessi per visite specialistiche sono in forte eccesso sulla Toscana di 48,22 punti nel 2019.

Gli accessi al Pronto soccorso sono in eccesso sulla Toscana di 18,35 punti nel 2019.

Campagnatico

Campagnatico (GR) è un comune di 2.352 abitanti, confinante con quello di

Arcidosso.

Mortalità

La mortalità per tutte le cause in M e F è in forte eccesso sulla Toscana di 36 punti negli anni 2006-2015.

	Decessi	grezzo	standard	inf	sup
Campagnatico	322	1.299,17	1.002,86	890,41	1.115,32
AUSL 9 - Grosseto	27746	1.241,19	1.007,96	995,91	1.020,02
Grossetana	11926	1.118,96	986,54	968,60	1.004,48
ASL SUD-EST	97763	1.170,12	960,44	954,30	966,57
Toscana	417996	1.130,13	966,41	963,43	969,38

Mortalità per tutte le cause - numero decessi, tasso grezzo e standardizzato per età, IC95% (x 100.000) - 2006-2015

La mortalità per malattie dell'apparato circolatorio nelle F è in forte eccesso sulla Toscana di 27 punti negli anni 2006-2015.

La mortalità per malattie dell'apparato respiratorio nelle F è in eccesso sulla Toscana di 6 punti.

La mortalità per malattie dell'apparato digerente è in eccesso sulla Toscana nei M di 9 punti, 2006-15.

La mortalità per malattie dell'apparato genito urinario nelle F è in eccesso sulla Toscana di 10 punti, 2006-2015.

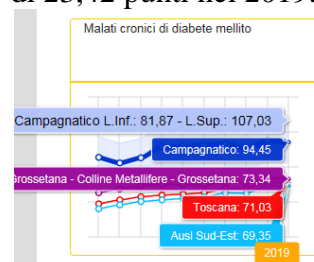
La mortalità per tumori nei M è in eccesso sulla Toscana di 4,15 punti negli anni 2006-2015.

Ricoveri

I ricoveri per tutte le cause sono in eccesso in M e F sulla Toscana di 2 punti.

Cronici

I malati cronici di diabete mellito sono in forte eccesso a Campagnatico sulla Toscana di 23,42 punti nel 2019.



I malati cronici di insufficienza cardiaca sono in eccesso sulla Toscana di 3,98 punti nel 2019.

I malati cronici di BPCO sono in eccesso sulla Toscana di 1 punto nel 2019.

I malati cronici di ipertensione sono in eccesso sulla Toscana di 30,22 punti.

I malati cronici di cardiopatia ischemica sono in eccesso sulla Toscana di 5,46 punti.

Riassuntivamente, i malati cronici **totali** sono in eccesso sulla Toscana di 30 punti nel 2019.

Accessi

Gli accessi per prestazioni di diagnostica strumentale sono in forte eccesso sulla Toscana di 147 punti.

Gli accessi al Pronto soccorso sono in eccesso sulla Toscana di 17 punti nel 2019.

Capalbio

Capalbio (GR), anche detta la “piccola Atene della Maremma” è un comune di 4.049 abitanti. Sconosciute le nocività ambientali.



Mortalità

La mortalità per tutte le cause è in forte eccesso sulla Toscana per M e F di 86 punti negli anni 2006-2015.

	Decessi	grezzo	standard	inf	sup
Capalbio	448	1.075,04	1.052,51	953,69	1.151,34
AUSL 9 - Grosseto	27746	1.241,19	1.007,96	995,91	1.020,02
Coline dell'abegna	6553	1.257,30	1.014,36	989,41	1.039,31
ASL SUD-EST	97763	1.170,12	960,44	954,30	966,57
Toscana	417996	1.130,13	966,41	963,43	969,38

Mortalità per tutte le cause - numero decessi, tasso grezzo e standardizzato per età, IC95% (x 100.000) - 2006-2015

La mortalità per malattie del sistema circolatorio è in forte eccesso sulla Toscana nelle F di 51 punti, 2006-2015.

La mortalità per malattie dell'apparato respiratorio è in eccesso sulla Toscana nelle F di 4 punti.

La mortalità per malattie dell'apparato digerente è in eccesso sulla Toscana nei M di 1 punto.

La mortalità per malattie dell'apparato genito urinario è in forte eccesso sulla Toscana in M e F di 18,49 punti, 2006-15.

La mortalità per tumori è in forte eccesso sulla Toscana nei M di 26,61 punti, 2006-15.

Residenza	Maschi				
	Decessi	Tasso grezzo	Tasso standard	Limite inf	Limite sup
Capalbio	84	411,46	428,86	335,73	521,99
AUSL 9 - Grosseto	4468	416,43	408,76	396,61	420,91
Coline dell'abegna	1091	434,24	417,97	392,80	443,14
ASL SUD-EST	15473	383,60	386,69	380,51	392,86
Toscana	68010	381,95	402,25	399,18	405,31

Mortalità per tumori - numero decessi, tasso grezzo e standardizzato per età, IC95% (x 100.000) - 2006-2015

Ricoveri

I ricoveri per tutte le cause negli anni 2014-2018 in M e F sono in eccesso sulla Toscana di 4 punti.

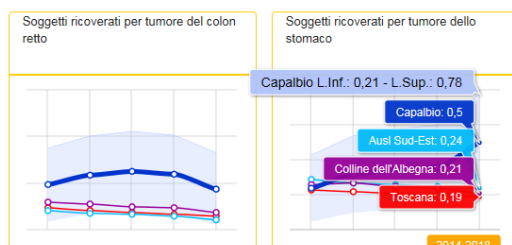
I ricoveri per tumori a Capalbio sono in eccesso sulla Toscana di 2,20 punti negli anni 2015-2019.

I ricoveri per malattie dell'apparato digerente sono in eccesso sulla Toscana di 2,57 punti, 2015-19.

I ricoveri per malattie dell'apparato respiratorio sono in eccesso sulla Toscana di 2,97 punti negli anni 2014-2018.

I ricoveri per tumore del polmone sono in lieve eccesso sulla Toscana di 0,20 punti, 2014-18.

I ricoveri per tumore del colon retto sono in eccesso sulla Toscana di 0,29 punti, 2014-18.

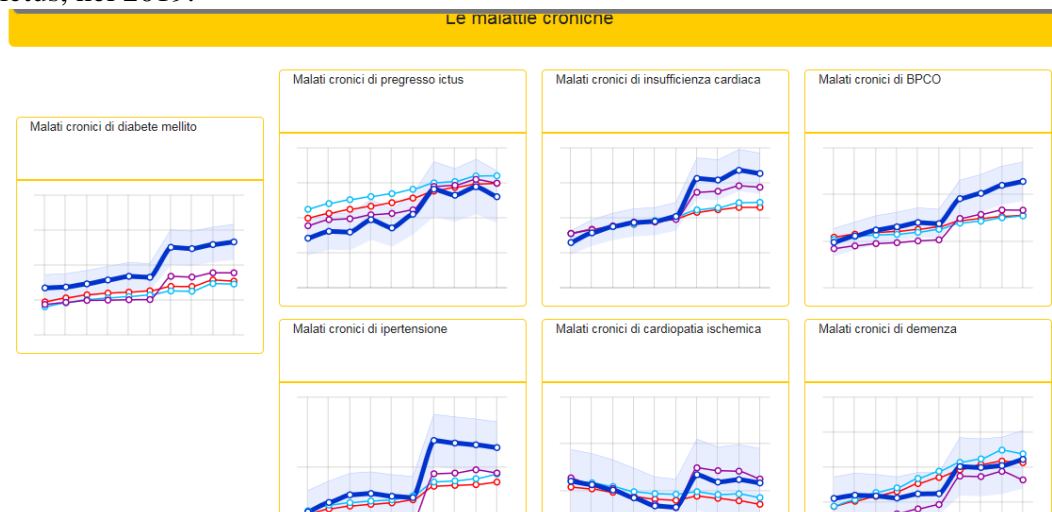


I ricoveri per tumore dello stomaco sono in eccesso sulla Toscana di 0,31 punti, oltre il **doppio, 2014-18**.

I ricoveri per malattie dell'apparato genito urinario sono in eccesso sulla Toscana di 1,23 punti, 2015-19.

Malati cronici

I malati cronici, tutti gli indicatori sono in eccesso sulla Toscana, eccetto il pregresso ictus, nel 2019.



Riassuntivamente, i malati cronici **totali** sono in eccesso sulla Toscana di 29 punti nel 2019.

Accessi

Gli accessi per prestazioni di diagnostica strumentale sono in eccesso sulla Toscana di 18,85 punti nel 2019.

Gli accessi al Pronto soccorso sono in eccesso sulla Toscana di 28 punti nel 2019.

Castel del Piano

Castel del Piano è un comune di 4.827 abitanti a 637 metri slm sul Monte Amiata. È tra i 13 comuni toscani che superano la soglia di **radon** proveniente dal sottosuolo (si veda la lista completa in appendice). Confina con il comune geotermico di Santa Fiora.

Mortalità

La mortalità per tutte le cause è in forte eccesso sulla T in MF di 69,29 punti nel decennio 2006-2015.

La mortalità per malattie dell'apparato digerente è in forte eccesso sulla T in MF di 23,32 punti, 2006-15.

La mortalità per malattie dell'apparato genito urinario è in eccesso sulla T nei M di 15,73 punti, 2006-15.

... ☆

	Decessi	grezzo	standard	inf	sup
Castel Del Piano	196	421,60	321,68	275,10	368,25
AUSL 9 - Grosseto	7781	348,08	294,66	288,01	301,32
Amiata grossetana	855	443,01	306,37	284,86	327,89
ASL SUD-EST	27225	325,85	283,65	280,21	287,09
Toscana	120845	326,73	292,88	291,20	294,56

Mortalità per tumori - numero decessi, tasso grezzo e standardizzato per età, IC95% (x 100.000) - 2006-2015

La mortalità per tumori è in forte eccesso sulla T in MF di 28,8 punti, 2006-15.

La mortalità per tumore del colon retto è in eccesso sulla T nei M di 5,04 punti, 2006-15.

La mortalità per tumore dello stomaco è in eccesso sulla T in MF di 6,62 punti, 2006-15.

Ricoveri

https://www.ars.toscana.it/relazione-comuni.html#

	1729	73,16	68,47	65,12	71,82
Castel Del Piano	1729	73,16	68,47	65,12	71,82
AUSL 9 - Grosseto	78129	69,85	67,01	66,52	67,49
Amiata grossetana	7015	74,51	67,44	65,77	69,12
ASL SUD-EST	292672	69,83	67,59	67,34	67,84
Toscana	1291843	68,98	67,25	67,13	67,37

Opedalizzazione per tutte le cause - numero ricoverati, tasso grezzo e standardizzato per età, IC95% (x 1.000) - 2014-2018

Residenza	Soggetti ricoverati				
	Maschi				
	Ricoverati	Tasso grezzo	Tasso standard	Limite inf	Limite sup
Castel Del Piano	771	67,46	63,91	59,33	68,48
AUSL 9 - Grosseto	35642	66,29	63,59	62,92	64,26
Amiata grossetana	3209	69,85	63,70	61,45	65,96
ASL SUD-EST	132963	65,77	63,83	63,48	64,18
Toscana	580292	64,37	63,22	63,05	63,38

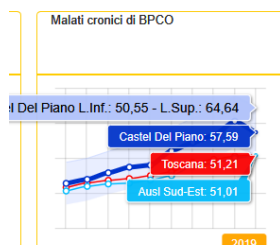
Opedalizzazione per tutte le cause - numero ricoverati, tasso grezzo e standardizzato per età, IC95% (x 1.000) - 2014-2018

Residenza	Soggetti ricoverati				
	Femmine				
	Ricoverati	Tasso grezzo	Tasso standard	Limite inf	Limite sup
Castel Del Piano	958	78,49	73,96	68,96	78,95
AUSL 9 - Grosseto	42487	73,15	71,40	70,68	72,12
Amiata grossetana	3806	78,94	72,80	70,26	75,35
ASL SUD-EST	159708	73,61	72,01	71,64	72,38
Toscana	711551	73,27	71,99	71,81	72,16

I ricoveri per tutte le cause sono in eccesso sulla T in MF di 1,22 punti, 2014-2018.

Malati cronici

I malati cronici di pregresso ictus, di insufficienza cardiaca, di BPCO, di cardiopatia ischemica, di demenza sono in eccesso sulla T nel 2019. In particolare l'eccesso per BPCO, malattia tipica dell'area geotermica, è di 6,38 punti nel 2019.



Neonati

I nati vivi di basso peso alla nascita sono in eccesso sulla T di 0,83 punti nel decennio 2009-2018.

I nati vivi prematuri sono in eccesso sulla T di 0,49 punti, 2009-18.

Accessi

Gli accessi per prestazioni di diagnostica strumentale sono in forte eccesso sulla T di 225,58 punti nel 2019.

Gli accessi per visite specialistiche sono in forte eccesso sulla T di 112,44 punti nel 2019.

Gli accessi al Pronto soccorso sono in forte eccesso sulla T di 20 punti nel 2019.

Castell'Azzara

Castell'Azzara è un piccolo comune di 1.412 abitanti, sul monte Amiata, confinante con i comuni geotermici di Piancastagnaio e Santa Fiora. In passato ha avuto miniere di cinabro (mercurio).

Mortalità

La mortalità per tutte le cause è in fortissimo eccesso sulla Toscana nei M di ben 222 punti negli anni 2006-2015.

Mortalità per tutte le cause - numero decessi, tasso grezzo e standardizzato per età, IC95% (x 100.000) - 2006-2015

Residenza	Maschi				
	Decessi	Tasso grezzo	Tasso standard	Limite inf	Limite sup
Castell'Azzara	173	2.237,74	1.436,92	1.209,95	1.663,89
AUSL 9 - Grosseto	13430	1.251,72	1.261,49	1.239,81	1.283,17
Amiata grossetana	1520	1.617,47	1.290,20	1.223,92	1.356,47
ASL SUD-EST	47253	1.171,48	1.199,56	1.188,58	1.210,54
Toscana	199706	1.121,57	1.214,50	1.209,09	1.219,92

La mortalità per malattie dell'apparato respiratorio è in forte eccesso sulla Toscana nei M di 28,53 punti, 2006-15.

La mortalità per malattie dell'apparato digerente è in eccesso sulla Toscana nei M di 12,33 punti, 2006-15.

La mortalità per malattie dell'apparato genito urinario è in eccesso sulla Toscana nelle

F di 0,80 punti, 2006-15.

La mortalità per tumori è in fortissimo eccesso sulla Toscana in M e F di 37,4 punti, 2006-15.

t/relazione-comuni.html#

... ☆

	Decessi	grezzo	standard	inf	sup
Castell'Azzara	94	579,78	330,28	257,81	402,75
AUSL 9 - Grosseto	7781	348,08	294,66	288,01	301,32
Amiata grossetana	855	443,01	306,37	284,86	327,89
ASL SUD-EST	27225	325,85	283,65	280,21	287,09
Toscana	120845	326,73	292,88	291,20	294,56

Mortalità per tumori - numero decessi, tasso grezzo e standardizzato per età, IC95% (x 100.000) - 2006-2015

Ricoveri

I ricoveri per tutte le cause sono in eccesso sulla Toscana in M e F di 5 punti, 2006-15.

I ricoveri per tumori sono in eccesso sulla T di 0,98 punti, 2015-19.

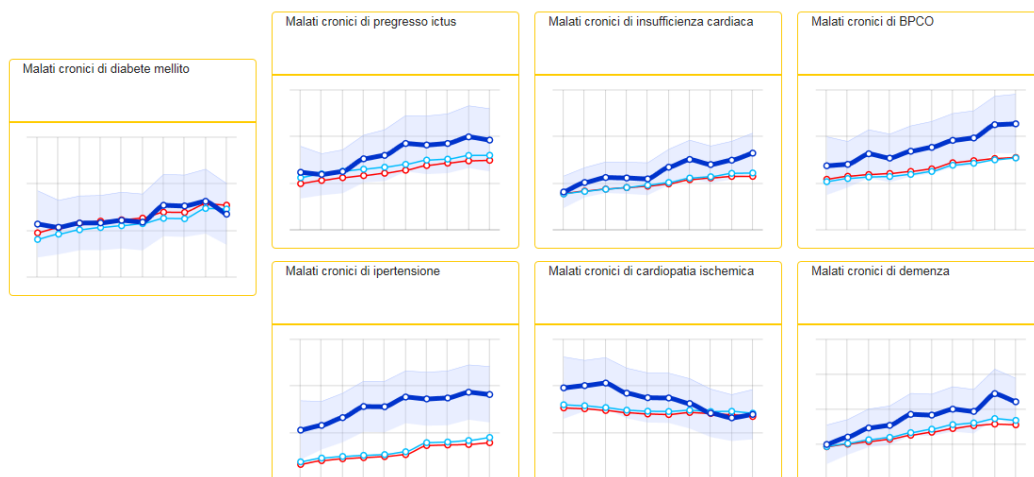
I ricoveri per malattie del sistema circolatorio sono in eccesso sulla T di 0,72 punti, 2014-18.

I ricoveri per malattie dell'apparato digerente sono in eccesso sulla T di 2,6 punti, 2015-19.

I ricoveri per tumore del colon retto sono in eccesso sulla T di 0,46 punti, 2014-18.

I ricoveri per malattie dell'apparato genito urinario sono in eccesso sulla T di 1,68 punti, 2015-19.

Malati cronici



Tutte le patologie croniche sono in eccesso sulla T, eccetto il diabete mellito nel 2019. Riassuntivamente, i malati cronici **totali** sono in forte eccesso sulla T di 40,86 punti nel 2019.

Neonati

I nati vivi prematuri erano in eccesso sulla T di 1,25 punti 2008-2017, in calo nel 2018.

Accessi

Gli accessi per prestazioni di diagnostica strumentale sono in fortissimo eccesso sulla T di 261,1 punti nel 2019.

Gli accessi per visite specialistiche sono in eccesso sulla T di 96,86 punti nel 2019.

Gli accessi al Pronto soccorso sono in eccesso sulla T di 8,46 punti nel 2019.

Castiglione della Pescaia

Castiglione della Pescaia è un comune di 7.182 abitanti della provincia di Grosseto. *“È la destinazione balneare più visitata della Toscana, con 1,6 milioni di presenze turistiche annuali ed ha ottenuto importanti riconoscimenti per la qualità ambientale”*. (wikipedia). Come si vedrà, la realtà epidemiologica è un'altra.

Mortalità

Mortalità per tutte le cause - numero decessi, tasso grezzo e standardizzato per età, IC95% (x 100.000) - 2006-2015

Residenza	Femmine				
	Decessi	Tasso grezzo	Tasso standard	Limite inf	Limite sup
Castiglione Della Pescaia	463	1.219,13	874,73	793,69	955,77
AUSL 9 - Grosseto	14316	1.231,47	825,35	811,40	839,30
Grossetana	6097	1.097,11	805,71	785,00	826,42
ASL SUD-EST	50510	1.168,85	787,73	780,61	794,85
Toscana	218290	1.138,07	793,13	789,70	796,56

La mortalità per tutte le cause è in forte eccesso sulla T nelle F di 81,6 punti nel decennio 2006-2015.

La mortalità per malattie del sistema circolatorio è in eccesso sulla T nelle F di 28,5 punti, 2006-15.

La mortalità per malattie dell'apparato respiratorio è in eccesso sulla T nelle F di 3,61 punti, 2006-15.

La mortalità per malattie dell'apparato genito urinario è in eccesso sulla T nelle F di 14,33 punti.

Mortalità per tumore della mammella - numero decessi, tasso grezzo e standardizzato per età, IC95% (x 100.000) - 2006-2015

Residenza	Femmine				
	Decessi	Tasso grezzo	Tasso standard	Limite inf	Limite sup
Castiglione Della Pescaia	23	60,56	46,81	27,33	66,30
AUSL 9 - Grosseto	460	39,57	30,85	27,95	33,75
Grossetana	203	36,53	29,91	25,70	34,12
ASL SUD-EST	1550	35,87	29,43	27,92	30,94
Toscana	7576	39,50	32,68	31,92	33,43

La mortalità per tumore alla mammella è in forte eccesso sulla T nelle F di 14,13 punti, 2006-15.

La mortalità per tumori è in forte eccesso sulla T nelle F di 12,34 punti.

Mortalità per tumori - numero decessi, tasso grezzo e standardizzato per età, IC95% (x 100.000) - 2006-2015

Residenza	Femmine				
	Decessi	Tasso grezzo	Tasso standard	Limite inf	Limite sup
Castiglione Della Pescaia	117	308,07	230,86	188,04	273,67
AUSL 9 - Grosseto	3313	284,99	215,88	208,29	223,47
Grossetana	1468	264,15	213,20	202,02	224,38
ASL SUD-EST	11752	271,95	211,24	207,27	215,21
Toscana	52835	275,46	218,52	216,60	220,45

Ricoveri

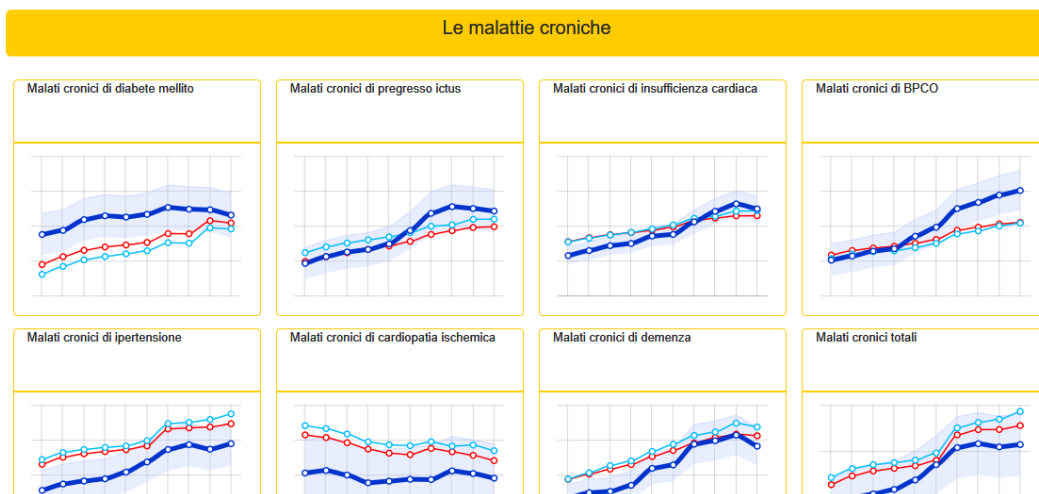
I ricoveri per malattie del sistema circolatorio sono in eccesso sulla T di 0,35 punti, 2014-18.

I ricoveri per malattie dell'apparato respiratorio sono in lieve eccesso sulla T di 0,13 punti, 2014-18.

I ricoveri per malattie del sistema circolatorio sono in eccesso sulla T di 0,35 punti, 2014-2018.

Malati cronici

I malati cronici di diabete mellito, di pregresso ictus, di insufficienza cardiaca e di BPCO sono in eccesso sulla T nel 2019.



Neonati

I nati vivi di basso peso alla nascita sono in eccesso sulla T di 0,41 punti nel decennio 2009-2018.

I nati vivi prematuri sono in eccesso sulla T di 0,34 punti, 2009-2018.

Accessi

Gli accessi per prestazioni di diagnostica strumentale e per visite specialistiche sono sorprendentemente (visto il contesto) *in difetto* sulla T, mentre gli accessi al Pronto soccorso sono in eccesso di 4,75 punti nel 2019.

Cinigiano

Cinigiano è un comune della provincia di Grosseto di 2.536 abitanti, confina con comuni molto problematici come Arcidosso, Campagnatico, Castel del Piano, Civitella Paganico. Altitudine 324 metri slm.

Mortalità

La mortalità per malattie del sistema circolatorio nei M è in forte eccesso sulla T di 17,82 punti nel decennio 2006-2015.

La mortalità per malattie dell'apparato genito urinario è in eccesso in MF sulla T di 3,62 punti, 2006-15.

https://www.ars.toscana.it/relazione-comuni.html#

Residenza	Totale				
	Decessi	Tasso grezzo	Tasso standard	Limite inf	Limite sup
Cinigiano	22	81,88	55,63	31,26	80,01
AUSL 9 - Grosseto	1058	47,33	39,89	37,44	42,33
Amiata grossetana	119	61,66	40,91	33,22	48,60
ASL SUD-EST	3512	42,03	35,88	34,67	37,09
Toscana	15271	41,29	36,47	35,88	37,06

Mortalità per tumore del colon retto - numero decessi, tasso grezzo e standardizzato per età, IC95% (x 100.000) - 2006-2015

Residenza	Maschi				
	Decessi	Tasso grezzo	Tasso standard	Limite inf	Limite sup
Cinigiano	12	88,84	68,26	28,58	107,93
AUSL 9 - Grosseto	590	54,99	54,10	49,67	58,52
Amiata grossetana	68	72,36	57,78	43,77	71,80
ASL SUD-EST	1873	46,43	47,11	44,95	49,27
Toscana	7970	44,76	47,58	46,52	48,64

Mortalità per tumore del colon retto - numero decessi, tasso grezzo e standardizzato per età, IC95% (x 100.000) - 2006-2015

Residenza	Femmine				
	Decessi	Tasso grezzo	Tasso standard	Limite inf	Limite sup
Cinigiano	10	74,84	42,10	14,06	70,13
AUSL 9 - Grosseto	468	40,26	29,34	26,60	32,09
Amiata grossetana	51	51,50	28,04	19,62	36,46
ASL SUD-EST	1639	37,93	27,79	26,39	29,19
Toscana	7301	38,06	28,79	28,10	29,47

La mortalità per tumore del colon retto è in forte eccesso sulla T in MF di 19,16 punti, 2006-15.

La mortalità per tumore della mammella è in eccesso sulla T nelle F di 1,83 punti, 2006-15.

Ricoveri

I ricoveri per tutte le cause sono in eccesso sulla T in MF di 2,84 punti nel quinquennio 2014-2018.

I ricoveri per malattie del sistema circolatorio sono in eccesso sulla T in MF di 1,27 punti, 2014-18.

I ricoveri per malattie dell'apparato respiratorio sono in eccesso sulla T in MF di 2,69 punti, 2014-18.

I ricoveri per malattie dell'apparato digerente sono in eccesso sulla T di 1,97 punti, 2015-2019.

I ricoveri per malattie dell'apparato genito urinario sono in eccesso sulla T di 0,41 punti, 2015-19.

Malati cronici

Tutti gli indicatori sono in eccesso sulla T nel 2019.

Riassuntivamente, i malati cronici **totali** sono in eccesso sulla T di 8,6 punti nel 2019.

Neonati

I nati vivi di basso peso alla nascita sono in eccesso sulla T di 0,82 punti nel decennio 2009-2018.

I nati vivi prematuri sono in eccesso sulla T di 1,77 punti, 2009-18.

Accessi

Gli accessi per prestazioni di diagnostica strumentale sono in forte eccesso sulla T di 159 punti nel 2019.

Gli accessi per visite specialistiche sono in eccesso sulla T di 11,79 punti.

Gli accessi al Pronto soccorso sono in eccesso sulla T di 15,01 punti.

Civitella Paganico

Civitella Paganico è un comune del grossetano di 3.181 abitanti, a 329 metri slm. Confina con altri comuni molto più problematici come Campagnatico, Cinigiano, Roccastrada.

Mortalità

La mortalità per malattie del sistema circolatorio è in forte eccesso sulla T in MF di 38,18 punti nel decennio 2006-2015.

La mortalità per malattie dell'apparato digerente è in eccesso sulla T di 7,7 punti nel decennio 2007-2016.

Ricoveri

I ricoveri per malattie dell'apparato respiratorio sono in eccesso sulla T in MF di 0,59 punti, 2014-2018.

I ricoveri per malattie dell'apparato genito urinario sono in eccesso sulla T nei M di 1 punto, 2014-2018.

I ricoveri per malattie dell'apparato digerente sono in eccesso sulla T nelle F di 0,8 punti.

Malati cronici

I malati cronici di pregresso ictus sono in eccesso sulla T di 1,87 punti nel 2019.

I malati cronici di BPCO sono in eccesso sulla T di 3,61 punti nel 2019.

Neonati

I nati vivi prematuri sono in eccesso sulla T di 1,29 punti nel decennio 2009-2018.

Accessi

Gli accessi per prestazioni di diagnostica strumentale sono in eccesso sulla T di 16,73 punti nel 2019.

Gli accessi al Pronto soccorso sono in eccesso sulla T di 9,15 punti nel 2019.

Follonica

Follonica è un comune del grossetano di 21.308 abitanti, sul Mar Tirreno, a circa 15 km dal SIN di Piombino.

Mortalità

La mortalità per tutte le cause è in forte eccesso sulla T in MF di 22,22 punti nel decennio 2006-2015.

Mortalità per malattie del sistema circolatorio - numero decessi, tasso grezzo e standardizzato per età, IC95% (x 100.000) - 2006-2015

Residenza	Femmine				
	Decessi	Tasso grezzo	Tasso standard	Limite inf	Limite sup
Follonica	617	534,73	336,56	309,48	363,64
AUSL 9 - Grosseto	5788	497,89	315,47	307,15	323,79
Colline metallifere	1386	582,85	347,71	328,93	366,49
ASL SUD-EST	21419	495,66	313,18	308,87	317,48
Toscana	90465	471,65	308,67	306,62	310,73

La mortalità per malattie del sistema circolatorio è in eccesso sulla T nelle F di 27,89 punti, 2006-15.

La mortalità per malattie dell'apparato respiratorio è in eccesso sulla T in MF di 7,69 punti.

La mortalità per tumori è in eccesso sulla T in MF di 10,97 punti.

La mortalità per tumore del colon retto è in eccesso sulla T in MF di 9,14 punti.

La mortalità per tumore dello stomaco è in eccesso sulla T nelle F di 2,66 punti, 2006-15.

Mortalità per tumore della mammella - numero decessi, tasso grezzo e standardizzato per età, IC95% (x 100.000) - 2006-2015

Residenza	Femmine				
	Decessi	Tasso grezzo	Tasso standard	Limite inf	Limite sup
Follonica	57	49,40	35,94	26,35	45,54
AUSL 9 - Grosseto	460	39,57	30,85	27,95	33,75
Colline metallifere	101	42,47	30,97	24,72	37,22
ASL SUD-EST	1550	35,87	29,43	27,92	30,94
Toscana	7576	39,50	32,68	31,92	33,43

La mortalità per tumore della mammella è in eccesso sulla T nelle F di 3,26 punti, 2006-15.

La mortalità per malattie dell'apparato digerente è in eccesso sulla T in MF di 2,89 punti, anni 2006-2015.

La mortalità per malattie dell'apparato genito urinario è in eccesso sulla T in MF di 8,68 punti, 2006-15.

Ricoveri

I ricoveri per tumore del colon retto sono in eccesso sulla T nelle F di 0,11 punti, anni 2014-2018.

I ricoveri per tumori sono in eccesso sulla T in MF di 0,43 punti, 2014-18.

I ricoveri per malattie del sistema circolatorio sono in eccesso sulla T nelle F di 0,14 punti, 2014-18.

I ricoveri per malattie dell'apparato respiratorio sono in eccesso sulla T in MF di 0,97 punti, 2014-18.

I ricoveri per malattie dell'apparato genito urinario sono in eccesso sulla T nei M di 0,50 punti, 2014-18.

I ricoveri per malattie dell'apparato digerente sono in eccesso sulla T in MF di 0,15 punti, 2014-18.

Malati cronici

I malati cronici di insufficienza cardiaca, di BPCO, di cardiopatia ischemica e di demenza sono in eccesso sulla T nel 2019.

Riassuntivamente, i malati cronici **totali** sono in eccesso sulla T di 1,65 punti nel 2019.

Neonati

I nati vivi di basso peso alla nascita erano in eccesso sulla T di 0,21 punti, 2008-2017, poi in calo.

I nati vivi prematuri sono in eccesso sulla T di 0,78 punti, 2009-18.

Accessi

Gli accessi per prestazioni di diagnostica strumentale sono in forte eccesso sulla T di 139,69 punti nel 2019.

Gli accessi per visite specialistiche sono in eccesso sulla T di 23,09 punti nel 2019.

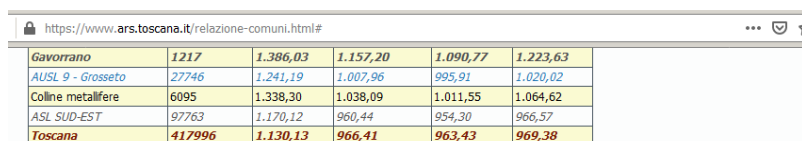
Gli accessi al Pronto soccorso sono *in difetto* sulla T nel 2019.

Gavorrano

Gavorrano è un comune del grossetano di 8.567 abitanti, con una lunga esposizione mineraria. Oggi le miniere (pirite) sono chiuse. Confinante con il comune di Scarlino, che conserva ancora un inceneritore molto inquinante.

Mortalità

La mortalità per tutte le cause è in fortissimo eccesso sulla T in MF di ben 190,79 punti nel decennio 2006-2015.



	1217	1.386,03	1.157,20	1.090,77	1.223,63
Gavorrano	1217	1.386,03	1.157,20	1.090,77	1.223,63
AUSL 9 - Grosseto	27746	1.241,19	1.007,96	995,91	1.020,02
Colline metallifere	6095	1.338,30	1.038,09	1.011,55	1.064,62
ASL SUD-EST	97763	1.170,12	960,44	954,30	966,57
Toscana	417996	1.130,13	966,41	963,43	969,38

Mortalità per tutte le cause - numero decessi, tasso grezzo e standardizzato per età, IC95% (x 100.000) - 2006-2015

$1157,20 - 966,41 = 190,79$

La mortalità per malattie del sistema circolatorio è in forte eccesso sulla T in MF di 66,67 punti, 2006-15.

La mortalità per malattie dell'apparato respiratorio è in forte eccesso sulla T in MF di 46,66 punti, 2006-15.

La mortalità per tumori è in forte eccesso sulla T in MF di 26,94 punti.

La mortalità per tumore dello stomaco è in eccesso sulla T in MF di 3,66 punti.

La mortalità per tumore della mammella è in eccesso sulla T nelle F di 1,8 punti.

La mortalità per tumore del colon retto è in eccesso sulla T in MF di 3,19 punti, 2006-2015.

Ricoveri

I ricoveri per malattie del sistema circolatorio sono in eccesso sulla T nelle F di 0,98 punti, 2014-2018.

I ricoveri per malattie dell'apparato respiratorio sono in eccesso sulla T in MF di 2,23 punti, 2014-18.

I ricoveri per tumori sono in eccesso sulla T nei M di 1,36 punti, 2014-18.

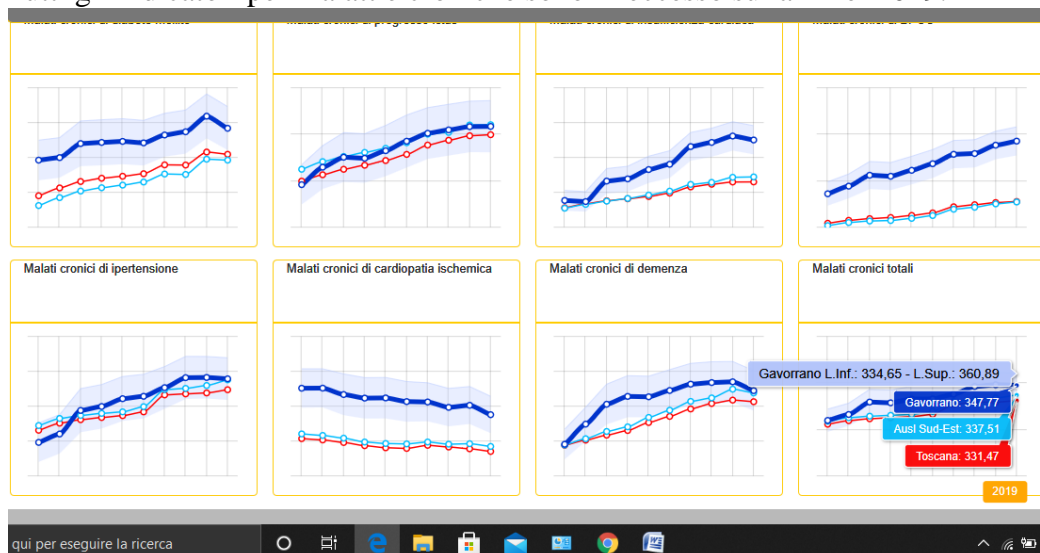
I ricoveri per tumore del colon retto sono in eccesso sulla T in MF di 0,33 punti, 2014-18.

I ricoveri per malattie dell'apparato digerente sono in eccesso sulla T in MF di 0,35 punti, 2014-18.

I ricoveri per malattie dell'apparato genito urinario sono in eccesso sulla T nei M di 0,66 punti, 2014-18.

Malati cronici

Tutti gli indicatori per malattie croniche sono in eccesso sulla T nel 2019.



Riassuntivamente, i malati cronici **totali** a Gavorrano sono in eccesso sulla T di 16,3 punti nel 2019.

Neonati

I nati vivi di basso peso alla nascita sono in eccesso sulla T di 0,67 punti, 2009-18

I nati vivi prematuri sono in eccesso sulla T di 1,58 punti, 2009-18.

Accessi

Tutti gli accessi alle strutture sanitarie (diagnostica strumentale, visite specialistiche, Pronto soccorso) sono in eccesso a Gavorrano sulla T nel 2019.

Gli accessi per prestazioni di diagnostica strumentale sono in forte eccesso sulla T di ben 167,98 punti.

Gli accessi per visite specialistiche sono in forte eccesso sulla T di 50,66 punti.

Infine gli accessi al Pronto soccorso sono in eccesso sulla T di 8,03 punti nel 2019.

Grosseto

Grosseto è un comune di 82.036 abitanti, capoluogo di provincia.

Mortalità

La mortalità per tutte le cause è in eccesso sulla T nei M di 17,4 punti nel decennio 2006-2015.

La mortalità per malattie dell'apparato respiratorio è in eccesso sulla T nei M di 4,28 punti, 2006-15.

La mortalità per malattie dell'apparato genito urinario è in eccesso sulla T in MF di 5,64 punti, 2006-15.

La mortalità per tumore del polmone è in eccesso sulla T nelle F di 4,31 punti, 2006-

15.

Ricoveri

I ricoveri per tutte le cause sono in eccesso sulla T in MF di 1,99 punti, nel quinquennio 2014-2018.

I ricoveri per malattie dell'apparato respiratorio sono in eccesso sulla T in MF di 1,55 punti, 2014-18.

I ricoveri per tumori sono in eccesso sulla T in MF di 0,53 punti, 2014-18.

I ricoveri per malattie dell'apparato digerente sono in eccesso sulla T in MF di 0,33 punti, 2014-18.

I ricoveri per tumore del colon retto sono in lieve eccesso sulla T in MF di 0,02 punti, 2014-18.

I ricoveri per malattie dell'apparato genito urinario sono in eccesso sulla T in MF di 0,4 punti, 2014-18.

Malati cronici

I malati cronici di diabete mellito, di pregresso ictus, di BPCO, di demenza sono in eccesso sulla T nel 2019.

Riassuntivamente, i malati cronici **totali** a Grosseto sono in eccesso sulla T di 0,82 punti nel 2019.

Neonati

I nati vivi di peso basso alla nascita sono in eccesso sulla T di 0,15 punti nel decennio 2009-2018.

I nati vivi prematuri sono in eccesso sulla T di 0,83 punti, 2009-18.

Accessi

Gli accessi alle strutture sanitarie sono tutti in eccesso sulla T nel 2019.

Gli accessi per prestazioni di diagnostica strumentale sono in forte eccesso sulla T di 84,96 punti nel 2019.

Gli accessi per visite specialistiche sono in eccesso sulla T di 7,1 punti.

Gli accessi al Pronto soccorso a Grosseto sono in eccesso sulla T di 10,66 punti nel 2019.

Isola del Giglio

Isola del Giglio è un comune del grossetano di 1.439 abitanti. È uno dei pochi comuni dove è prevalente il genere maschile (759 maschi) su quello femminile (680 femmine). Il comune comprende anche l'isola di Giannutri. Sembra evidente un impatto sulla salute delle emissioni dei traghetti, dei natanti da diporto a motore e del radon dal sottosuolo. L'Isola del Giglio infatti è compresa nella lista dei 13 comuni toscani con alta emissione di radon dal sottosuolo (si veda in Appendice l'intera lista).

Mortalità

La mortalità per tutte le cause è in forte eccesso sulla T in MF di 115,77 punti nel decennio 2006-2018.

Residenza	Totale				
	Decessi	Tasso grezzo	Tasso standard	Limite inf	Limite sup
Isola Del Giglio	198	1.379,41	1.082,18	927,80	1.236,57
AUSL 9 - Grosseto	27746	1.241,19	1.007,96	995,91	1.020,02
Colline dell'abegna	6553	1.257,30	1.014,36	989,41	1.039,31
ASL SUD-EST	97763	1.170,12	960,44	954,30	966,57
Toscana	417996	1.130,13	966,41	963,43	969,38

Mortalità per tutte le cause - numero decessi, tasso grezzo e standardizzato per età, IC95% (x 100.000) - 2006-2015

La mortalità per malattie dell'apparato respiratorio è in eccesso sulla T in MF di 32,24 punti, 2006-15.

La mortalità per malattie dell'apparato genito urinario è in eccesso sulla T nelle F di 6,77 punti, 2006-15.

<https://www.ars.toscana.it/relazione-comuni.html#>

Residenza	Totale				
	Decessi	Tasso grezzo	Tasso standard	Limite inf	Limite sup
Isola Del Giglio	64	445,87	346,76	259,91	433,61
AUSL 9 - Grosseto	7781	348,08	294,66	288,01	301,32
Colline dell'abegna	1875	359,75	301,51	287,65	315,37
ASL SUD-EST	27225	325,85	283,65	280,21	287,09
Toscana	120845	326,73	292,88	291,20	294,56

Mortalità per tumori - numero decessi, tasso grezzo e standardizzato per età, IC95% (x 100.000) - 2006-2015

La mortalità per tumori è in forte eccesso sulla T in MF di 53,88 punti, 2006-15.

$346,76 - 292,88 = 53,88$

La mortalità per tumore del polmone è in forte eccesso sulla T nei M di 28,74 punti, 2006-15.

La mortalità per tumore della mammella è in eccesso sulla T nelle F di 11,18 punti, 2006-15.

La mortalità per tumore dello stomaco è in forte eccesso sulla T in MF di 21,75 punti, 2006-15.

La mortalità per tumore del colon retto è in forte eccesso sulla T in MF di 26 punti.

Ricoveri

I ricoveri per tutte le cause sono in eccesso sulla T nelle F di 1,06 punti, 2014-2018.

I ricoveri per malattie del sistema circolatorio sono in eccesso sulla T nelle F di 3,19 punti, 2014-18.

Malformazioni

Nati vivi e IVG con almeno una malformazione congenita - numero malformazioni/soggetti, proporzione grezza, IC95% (x 1.000) - 2005-2014

Residenza	IV e IVG affetti da almeno una malformazione escludendo i difetti minori	IV e IVG affetti da almeno una malformazione escludendo i difetti minori per 1.000 nati vivi	Limite inferiore	Limite superiore
Isola Del Giglio		27,40	0,00	64,84
AUSL 9 - Grosseto	157	10,36	8,75	11,97
Colline dell'abegna	30	9,42	6,07	12,78
ASL SUD-EST	1122	17,64	16,62	18,67
Toscana	6130	20,57	20,06	21,08

I nati vivi e soggetti a IVG (interruzione volontaria di gravidanza) con almeno una malformazione sono in eccesso sulla T di 6,83 punti, 2005-2014.

Malati cronici

I malati cronici di pregresso ictus sono in eccesso sulla T di 5,22 punti nel 2019.
I malati cronici di insufficienza cardiaca sono in eccesso sulla T di 2,3 punti nel 2019.

Neonati

Niente da rilevare riguardo ai nati di basso peso o prematuri, 2009-18.

Accessi

Tutti gli accessi sono sorprendentemente, visto il contesto, in difetto sulla T nel 2019, anche il Pronto soccorso. Forse questo fenomeno è spiegabile con l'isolamento sanitario in cui vivono gli abitanti dell'Isola del Giglio.

Magliano in Toscana

Magliano in Toscana è in comune di 3.452 abitanti nel grossetano.



Mortalità

La mortalità per tutte le cause è in forte eccesso sulla T di ben 86,73 punti nel decennio 2007-2016.

La mortalità per malattie del sistema circolatorio è in forte eccesso sulla T di 75,18 punti, 207-16.

La mortalità per malattie dell'apparato respiratorio è in eccesso sulla T di 3,72 punti, 2007-16.

La mortalità per malattie dell'apparato genito urinario è in eccesso sulla T di 9,27 punti, 2007-16.

La mortalità per tumori era in forte eccesso sulla T di 15,45 punti nel decennio 2006-2015, poi in calo nel 2016.

La mortalità per tumore del colon retto è in eccesso sulla T di 0,13 punti nel decennio 2007-2016.

La mortalità per tumore del polmone è in eccesso sulla T di 7,56 punti, 2007-16.

La mortalità per tumore dello stomaco è in eccesso sulla T di 6,65 punti, 2007-16.

Ricoveri

I ricoveri per malattie dell'apparato digerente sono in lieve eccesso sulla T di 0,11 punti, 2015-2019.

I ricoveri per tumore del polmone sono in lieve eccesso sulla T di 0,06 punti, 2014-2018.

Malati cronici

Tutti gli indicatori sono in eccesso sulla T, eccetto la demenza nel 2019.

Riassuntivamente, i malati cronici **totali** sono in eccesso sulla T di 14,71 punti nel 2019.

Neonati

I nati vivi prematuri sono in eccesso sulla T di 3,84 punti nel decennio 2009-2018.

Accessi

Gli accessi al Pronto soccorso sono in eccesso sulla T di 12,92 punti nel 2019.

Manciano

Manciano è un comune di 7.210 abitanti del grossetano, a 444 metri slm. È famoso e molto diffuso il suo formaggio pecorino. Nocività ambientali sconosciute.

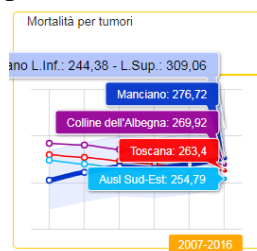
Mortalità

La mortalità per tutte le cause è in forte eccesso sulla T di 42,92 punti nel decennio 2007-2016.

La mortalità per malattie dell'apparato digerente è in eccesso sulla T di 7,29 punti, 2007-16.

La mortalità per malattie del sistema circolatorio è in eccesso sulla T di 2,69 punti, 2007-16.

La mortalità per malattie dell'apparato genito urinario è in eccesso sulla T di 3,97 punti, 2007-16.



La mortalità per tumori è in forte eccesso sulla T di 13,32 punti, 2007-16.

La mortalità per tumore del colon retto è in eccesso sulla T di 10,32 punti, 2007-16.

La mortalità per tumore dello stomaco è in eccesso sulla T di 9,56 punti, 2007-16.

Ricoveri

I ricoveri per malattie dell'apparato digerente sono in eccesso sulla T di 0,85 punti nel quinquennio 2015-2019.

I ricoveri per malattie dell'apparato respiratorio sono in eccesso sulla T di 0,28 punti, 2014-2018.

I ricoveri per tumore del colon retto sono in lieve eccesso sulla T di 0,03 punti, 2014-18.

I ricoveri per malattie dell'apparato genito urinario sono in eccesso sulla T di 0,17

punti, 2015-2019.

Malati cronici

I malati cronici a Manciano sono tutti in eccesso sulla T, eccetto la demenza, nel 2019. In particolare il diabete mellito è in eccesso di 10,80 punti.

Riassuntivamente, i malati cronici **totali** sono in eccesso sulla T di 14,41 punti nel 2019.

Neonati

I nati vivi di basso peso alla nascita sono in eccesso sulla T di 1,7 punti nel decennio 2009-2018.

I nati vivi prematuri sono in eccesso sulla T di 1,8 punti, 2009-18.

Accessi

Gli accessi per prestazioni di diagnostica strumentale sono in eccesso sulla T di 11,54 punti.

Gli accessi per visite specialistiche sono in eccesso sulla T di 27,27 punti nel 2019.

Gli accessi al Pronto soccorso sono in eccesso sulla T di 7,73 punti nel 2019.

Massa Marittima

Massa Marittima è un comune di 8.303 abitanti, a 380 metri slm. Centro principale dell'area delle Colline Metallifere grossetane, è membro dell'Unione di comuni montana Colline Metallifere. Come località turistica maremmana ha ottenuto importanti riconoscimenti per la qualità ambientale (wikipedia). Confina con i comuni geotermici di Monterotondo Marittimo e Montieri, e con il comune di Scarlino che ospita un inceneritore molto inquinante.



lo splendido duomo di Massa Marittima

Mortalità

La mortalità per tutte le cause è in fortissimo eccesso sulla T di 116,7 punti nel decennio 2007-2016.

La mortalità per malattie del sistema circolatorio è in forte eccesso sulla T di 51,06 punti, 2007-16.

La mortalità per malattie dell'apparato respiratorio è in eccesso sulla T di 23,65 punti, 2007-16.

La mortalità per malattie dell'apparato digerente è in eccesso sulla T di 2,19 punti, 2007-16.

La mortalità per malattie dell'apparato genito urinario è in forte eccesso sulla T di 12,54 punti, 2007-16.

La mortalità per tumore del colon retto è in eccesso sulla T di 4,21 punti, 2007-16.

Ricoveri

I ricoveri per tumori sono in lievissimo eccesso sulla T di 0,01 punti, 2015-2019.

I ricoveri per malattie del sistema circolatorio sono in eccesso sulla T di 0,73 punti, 2014-2018.

I ricoveri per malattie dell'apparato digerente sono in eccesso sulla T di 0,30 punti, 2015-2019.

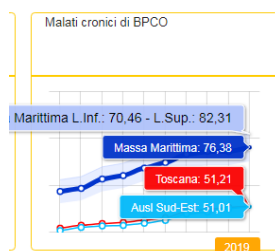
I ricoveri per malattie dell'apparato respiratorio sono in eccesso sulla T di 1,54 punti, 2014-2018.

I ricoveri per tumore del colon retto sono in eccesso sulla T di 0,12 punti, 2014-18.

I ricoveri per tumore dello stomaco sono in lieve eccesso sulla T di 0,04 punti, 2014-18.

Malati cronici

Tutti gli indicatori di malattie croniche sono in eccesso a Massa M. , eccetto il diabete mellito.



I malati cronici di BPCO (malattia tipica riscontrata nelle aree per alto inquinamento atmosferico) sono in forte eccesso a Massa M. sulla T di 25,17 punti nel 2019.

Riassuntivamente, i malati cronici **totali** sono in eccesso sulla T di 20,45 punti nel 2019.

Neonati

I nati vivi prematuri erano in lieve eccesso sulla T di 0,29 punti nel decennio 2007-2016, poi in calo.

Accessi

Gli accessi per prestazioni di diagnostica strumentale sono in forte eccesso sulla T di 184,37 punti nel 2019.

Gli accessi per visite specialistiche sono in eccesso sulla T di 40,68 punti nel 2019.

Gli accessi al Pronto soccorso sono in eccesso sulla T di 18,71 punti nel 2019.

Monte Argentario

Monte Argentario è un comune di 12.397 abitanti, sul Mar Tirreno, le due frazioni

principali sono Porto Santo Stefano a nord del promontorio, e Porto Ercole a sud.

Mortalità

La mortalità per malattie dell'apparato digerente è in eccesso sulla T di 1,7 punti nel decennio 2007-2016.

La mortalità per malattie dell'apparato genito urinario è in forte eccesso sulla T di 13,11 punti, 2007-2016.

La mortalità per tumore del colon retto è in eccesso sulla T di 1,72 punti.

La mortalità per tumore del polmone è in eccesso sulla T di 4,29 punti, 2007-16.

Ricoveri

I ricoveri per tutte le cause sono in eccesso sulla T di 1,66 punti nel quinquennio 2015-2019.

I ricoveri per tumori sono in eccesso sulla T di 1,09 punti, 2015-19.

I ricoveri per malattie dell'apparato digerente sono in eccesso sulla T di 0,86 punti, 2015-19.

I ricoveri per tumore del polmone sono in lieve eccesso sulla T, 2014-2018.

I ricoveri per malattie dell'apparato genito urinario sono in eccesso sulla T di 1,22 punti, 2015-2019.

Malati cronici

I malati cronici di diabete mellito sono in eccesso sulla T nel 2019 di 1,3 punti.

I malati cronici di insufficienza cardiaca sono in eccesso sulla T di 2,59 punti, nel 2019.

I malati cronici di cardiopatia ischemica sono in lieve eccesso sulla T di 0,66 punti nel 2019.

Neonati

I nati vivi di basso peso alla nascita sono in eccesso sulla T di 0,26 punti nel decennio 2009-2018.

I nati vivi prematuri sono in eccesso sulla T di 1,45 punti, 2009-2018.

Accessi

Gli accessi per prestazioni di diagnostica strumentale sono in eccesso sulla T di 5,35 punti nel 2019.

Gli accessi al Pronto soccorso sono in eccesso sulla T di 16,05 punti nel 2019.

Monterotondo Marittimo

Monterotondo M.mo è un piccolo comune di 1.316 abitanti, il più a nord della provincia di Grosseto, a confine con il comune di Castenuovo Val di Cecina (PI): ha 5 centrali geotermiche.

Mortalità

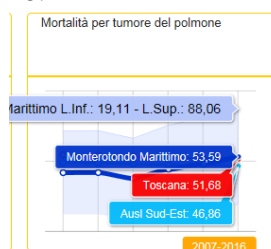
La mortalità per malattie del sistema circolatorio è in eccesso sulla Toscana di 22,34

punti negli anni 2007-2016.

La mortalità per malattie dell'apparato genito urinario è in eccesso sulla Toscana di 9,27 punti, 2007-16.

La mortalità per tumore del colon retto è in eccesso sulla Toscana di 2,32 punti.

La mortalità per tumore del polmone è in eccesso sulla Toscana di 1,91 punti, 2007-16.



Ricoveri

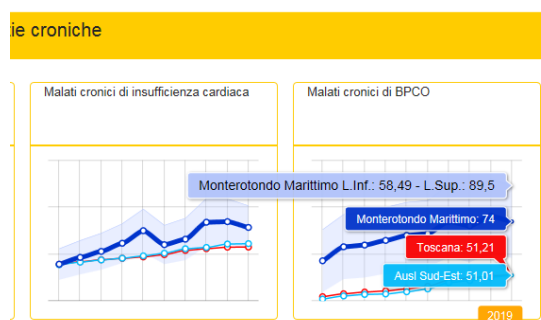
I soggetti ricoverati per malattie dell'apparato respiratorio sono in lieve eccesso sulla Toscana negli anni 2014-2018.

Malati cronici

I malati cronici per diabete mellito sono in eccesso sulla Toscana di oltre 10 punti nel 2019.

I malati cronici di insufficienza cardiaca sono in eccesso sulla Toscana di 8 punti.

I malati cronici per BPCO sono in eccesso sulla Toscana di ben 23 punti.



I malati cronici di ipertensione sono in eccesso sulla Toscana di 18 punti nel 2019.

I malati cronici di cardiopatia ischemica sono in eccesso sulla Toscana di 3,5 punti.

I malati cronici di demenza sono in eccesso sulla Toscana di 6 punti.

Riassuntivamente i malati cronici **totali** a Monterotondo M.mo sono in eccesso sulla Toscana di ben 21 punti nel 2019.

Neonati

Non sono evidenziati eccessi.

Accessi

Gli accessi per visite specialistiche sono in eccesso sulla Toscana di 6 punti nel 2019.

Gli accessi al Pronto soccorso sono in eccesso sulla Toscana di 6 punti nel 2019.

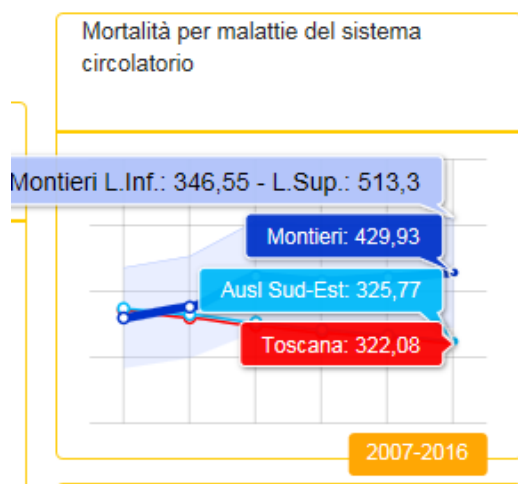
Montieri

Montieri è un piccolo comune di 1.178 abitanti in provincia di Grosseto, a 704 metri slm. Ha due centrali geotermiche e precedenti di sfruttamento minerario.

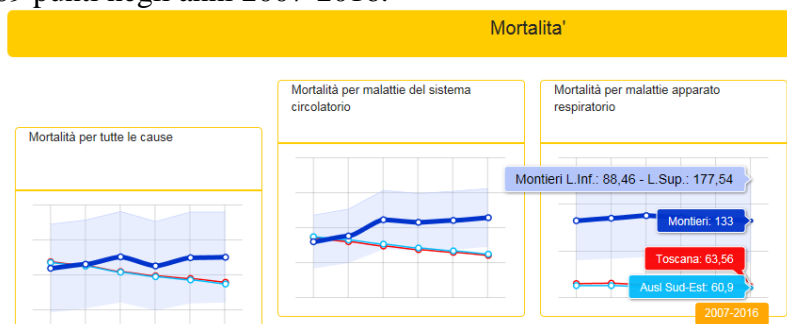
Mortalità

La mortalità per tutte le cause è in forte eccesso sulla Toscana di ben 71 punti nel periodo 2007-2016.

La mortalità per malattie dell'apparato circolatorio è in fortissimo eccesso sulla Toscana di ben 107,85 punti, 2007-16.



La mortalità per malattie dell'apparato respiratorio è in eccesso sulla Toscana di oltre 69 punti negli anni 2007-2016.



La mortalità per malattie dell'apparato genito urinario è in eccesso sulla Toscana di 14 punti, 2007-16.

La mortalità per tumore del colon retto è in eccesso sulla Toscana di 15 punti, 2007-16.

Ricoveri

I ricoveri per malattie del sistema circolatorio sono in eccesso sulla Toscana di 1 punto nel periodo 2014-2018.

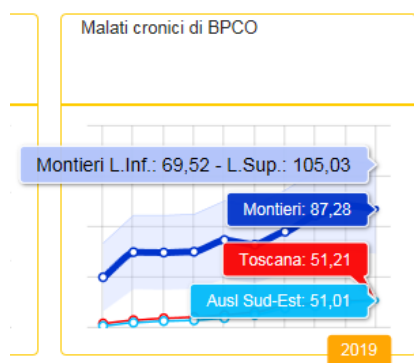
I ricoveri per malattie del sistema respiratorio sono in eccesso sulla Toscana di quasi 2 punti nel periodo 2014-2018.

I ricoveri per tumore al polmone sono in lieve eccesso sulla Toscana.

Malati cronici

I malati cronici per insufficienza cardiaca sono in eccesso sulla Toscana di 14 punti nel 2019.

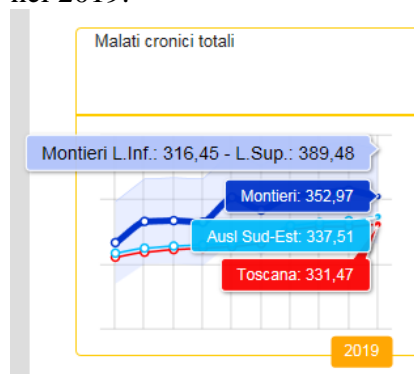
I malati cronici per BPCO sono in eccesso sulla Toscana di 36 punti nel 2019.



I malati cronici di ipertensione sono in eccesso sulla Toscana di 24 punti.

I malati cronici di cardiopatia ischemica sono in eccesso sulla Toscana di oltre 20 punti.

Riassuntivamente i malati cronici **totali** sono in eccesso sulla Toscana di 21,5 punti nel 2019.



Neonati

I nati vivi prematuri sono in lieve eccesso sulla Toscana negli anni 2009-2018.

Accessi

Gli accessi per prestazioni di diagnostica strumentale sono in eccesso sulla Toscana di 92 punti nel 2019.

Gli accessi per visite specialistiche sono in eccesso sulla Toscana di 38 punti.

Gli accessi al Pronto soccorso sono in eccesso sulla Toscana di 8 punti nel 2019.

Orbetello

Orbetello è un comune del grossetato di 14.731 abitanti, sull'omonima laguna. Sede del quarto SIN toscano, per la presenza dell'ex stabilimento per la produzione di concimi chimici Sitoco (nella foto).



Mortalità

La mortalità per tutte le cause è in eccesso sulla T di 11,23 punti nel decennio 2007-2016.

La mortalità per malattie dell'apparato digerente è in eccesso sulla T di 6,73 punti, 2007-16.

La mortalità per malattie dell'apparato genito urinario è in eccesso sulla T di 8,67 punti, 2007-16.

La mortalità per tumori è in eccesso sulla T di 3,89 punti, 2007-16.

La mortalità per tumore del polmone è in eccesso sulla T di 4,06 punti, 2007-16.

Ricoveri

I ricoveri per tutte le cause sono in eccesso sulla T di 2,04 punti nel quinquennio 2015-2019.

I ricoveri per tumori sono in eccesso sulla T di 1,22 punti, 2015-19.

I ricoveri per malattie dell'apparato digerente sono in eccesso sulla T di 1,61 punti, 2015-19.

I ricoveri per malattie dell'apparato respiratorio sono in eccesso sulla T di 0,14 punti, 2014-2018.

I ricoveri per tumore del polmone sono in lieve eccesso sulla T di 0,03 punti, 2014-2018.

I ricoveri per tumore della mammella sono in lieve eccesso sulla T di 0,05 punti, 2015-2019.

I ricoveri per tumore del colon retto sono in lieve eccesso sulla T di 0,05 punti, 2014-2018.

I ricoveri per malattie dell'apparato genito urinario sono in eccesso sulla T di 1,24 punti, 2015-2019.

Malati cronici

I malati cronici di insufficienza cardiaca sono in eccesso sulla T di 3,96 punti nel 2019.

I malati cronici di BPCO sono in eccesso sulla T di 2,28 punti nel 2019.
 I malati cronici di cardiopatia ischemica sono in eccesso sulla T di 2,03 punti nel 2019.
 Riassuntivamente, i malati cronici **totali** sono in eccesso a Orbetello sulla T di 0,49 punti nel 2019.

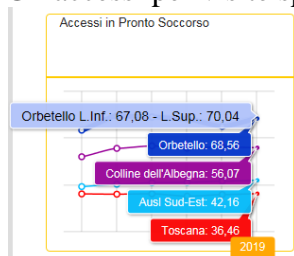
Neonati

I nati vivi prematuri sono in eccesso sulla T di 1,41 punti nel decennio 2009-2018.

Accessi

Gli accessi per prestazioni di diagnostica strumentale sono in forte eccesso sulla T di 91,95 punti nel 2019.

Gli accessi per visite specialistiche sono in eccesso sulla T di 0,93 punti.

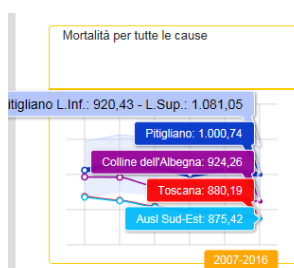


Gli accessi al Pronto soccorso sono in forte eccesso sulla T di 32,1 punti nel 2019.

Pitigliano

Pitigliano è un comune del grossetano di 3.744 abitanti, una splendida cittadina a 310 metri slm al confine con il Lazio. *“Il caratteristico centro storico è noto come la piccola Gerusalemme, per la storica presenza di una comunità ebraica, da sempre ben integrata nel contesto sociale che qui ha la propria sinagoga”* (wikipedia).

E' tra i 13 comuni toscani che superano la soglia di **radon** proveniente dal sottosuolo (si veda la lista completa in appendice).



Mortalità

La mortalità per tutte le cause è in fortissimo eccesso sulla T di **120,55** punti nel decennio 2007-2016.

La mortalità per malattie del sistema circolatorio è in forte eccesso sulla T di 21,5 punti.

La mortalità per malattie dell'apparato digerente è in forte eccesso sulla T di 21,43 punti.

La mortalità per malattie dell'apparato genito urinario è in eccesso sulla T di 18,6 punti.

La mortalità per tumori è in forte eccesso sulla T di 21,01 punti, 2007-16.
La mortalità per tumore dello stomaco è in eccesso sulla T di 11,65 punti, 2007-2016.

Ricoveri

I ricoveri per tumori sono in lieve eccesso sulla Toscana di 0,20 punti, nel quinquennio 2014-2018.

I ricoveri per malattie del sistema circolatorio sono in eccesso sulla T di 0,36 punti, 2014-2018.

I ricoveri per malattie dell'apparato digerente sono in eccesso sulla T di 1,06 punti, 2015-2019.

I ricoveri per malattie dell'apparato respiratorio sono in eccesso sulla T di 0,7 punti, 2014-2018.

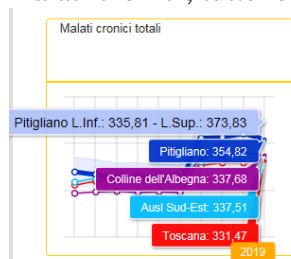
I ricoveri per tumore del polmone sono in lieve eccesso sulla T di 0,05 punti, 2014-2018.

I ricoveri per tumore del colon retto sono in lieve eccesso sulla T di 0,08 punti, 2014-18.

I ricoveri per malattie dell'apparato genito urinario sono in eccesso sulla T di 1,14 punti, 2015-2019.

Malati cronici

Malati cronici, tutte le malattie croniche sono in eccesso sulla Toscana.



Riassuntivamente, i malati cronici **totali** sono in forte eccesso sulla T di 23,35 punti nel 2019.

Accessi

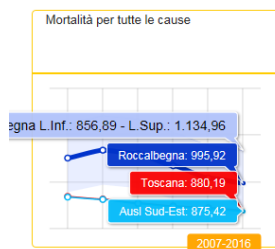
Gli accessi per prestazioni di diagnostica strumentale sono in eccesso sulla T di 23,06 punti nel 2019.

Gli accessi al Pronto soccorso sono in forte eccesso sulla T di 22,14 punti.

Roccalbegna

Roccalbegna è un piccolo comune del grossetano di 967 abitanti, a 522 metri slm. Confina con il comune geotermico di Santa Fiora.

Mortalità



La mortalità per tutte le cause è in fortissimo eccesso sulla T di 115,73 punti nel decennio 2007-2016.

La mortalità per malattie del sistema circolatorio è in forte eccesso sulla T di 45,37 punti, 2007-16.

La mortalità per malattie dell'apparato respiratorio era in eccesso sulla T di 3,86 punti, nel decennio 2006-2015, poi in calo.

La mortalità per malattie dell'apparato digerente è in forte eccesso sulla T di 39,48 punti, 2007-16.

La mortalità per tumore del colon retto è in eccesso sulla T di 13,74 punti, 2007-16.

La mortalità per tumore dello stomaco è in forte eccesso sulla T di 15,13 punti, 2007-16.

Ricoveri

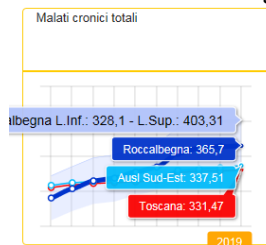
I ricoveri per malattie del sistema circolatorio sono in eccesso sulla T di 1,56 punti, 2014-2018.

I ricoveri per malattie dell'apparato respiratorio sono in eccesso sulla T di 2,17 punti, 2014-18.

I ricoveri per tumore del polmone sono in lieve eccesso sulla T di 0,09 punti, 2014-18.

Malati cronici

Malati cronici: tutti gli indicatori sono in eccesso sulla T nel 2019.



Riassuntivamente, i malati cronici **totali** sono in forte eccesso sulla T di 34,23 punti nel 2019.

Neonati

I nati vivi prematuri erano in eccesso sulla T di 0,33 punti nel decennio 2008-2017, in calo nel 2018.

Accessi

Gli accessi per prestazioni di diagnostica strumentale sono in forte eccesso sulla T di 76,52 punti nel 2019.

Gli accessi per visite specialistiche erano in eccesso sulla T nel 2016 di 115,66, poi in calo.

Gli accessi al Pronto soccorso sono in eccesso sulla T nel 2019 di 16,11 punti.

Roccastrada

Roccastrada è un comune del grossetano di 9.010 abitanti, a 475 metri slm. Ha ampi precedenti minerari, tra cui il tragico incidente di Ribolla (una frazione) in una miniera di lignite nel 1954. Confina con due comuni geotermici, Montieri e Chiusdino. E' tra i 13 comuni toscani che superano la soglia di **radon** proveniente dal sottosuolo (si veda la lista completa in appendice).

Mortalità

La mortalità per tutte le cause è in forte eccesso sulla T di 86,45 punti nel decennio 2007-2016.

La mortalità per malattie del sistema circolatorio è in eccesso sulla T di 17,12 punti, 2007-16.

La mortalità per malattie dell'apparato respiratorio è in eccesso sulla T di 16,69 punti, 2007-16.

La mortalità per malattie dell'apparato digerente è in eccesso sulla T di 7,75 punti, 2007-16.

La mortalità per malattie dell'apparato genito urinario è in eccesso sulla T di 4,77 punti, 2007-16.

La mortalità per tumore dello stomaco è in eccesso sulla T di 3,01 punti nel decennio 2007-2016.

Ricoveri

I ricoveri per tumori sono in eccesso sulla T di 0,27 punti nel quinquennio 2015-2019.

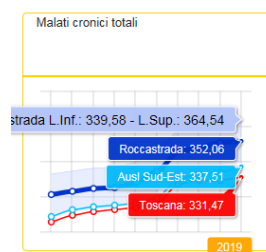
I ricoveri per malattie dell'apparato digerente sono in lieve eccesso sulla T di 0,11 punti, 2015-19.

I ricoveri per malattie dell'apparato respiratorio sono in eccesso sulla T di 1,65 punti, 2014-2018.

I ricoveri per tumore del colon retto sono in eccesso sulla T di 0,14 punti, 2014-2018.

Malati cronici

Malati cronici, tutti gli indicatori sono in eccesso sulla T, eccetto il pregresso ictus, nel 2019.



Riassuntivamente, i malati cronici **totali** a Roccastrada sono in forte eccesso sulla T di 20,59 punti nel 2019.

Neonati

I nati vivi di basso peso alla nascita sono in lieve eccesso sulla T di 0,05 punti nel decennio 2009-2018.

I nati vivi prematuri sono in eccesso sulla T di 1,01 punti, 2009-18.

Accessi

Gli accessi per prestazioni di diagnostica strumentale sono in forte eccesso sulla T di 132,57 punti nel 2019.

Gli accessi per visite specialistiche erano in eccesso sulla T nel 2016 di 39,04 punti, poi in calo.

Gli accessi al Pronto soccorso sono in eccesso sulla T di 8,4 punti nel 2019.

Santa Fiora

Santa Fiora (GR) è un comune di 2.560 abitanti sul versante meridionale del Monte Amiata, a 687 metri slm. Ha due centrali geotermiche: Bagnore 3 (1998) e Bagnore 4 (2014). Inoltre Santa Fiora è compresa nella lista dei 13 comuni toscani con alta emissione di **radon** dal sottosuolo (si veda in Appendice).

Mortalità

La mortalità per tutte le cause a Santa Fiora è in forte eccesso sulla Toscana di ben 66,95 punti negli anni 2007-2016.

La mortalità per malattie dell'apparato circolatorio è in eccesso sulla Toscana di 23,09 punti, 2007-16.

La mortalità per malattie dell'apparato digerente è in eccesso sulla Toscana di 10 punti.

La mortalità per tumori è in forte eccesso sulla Toscana di 22,33 punti, 2007-2016.

La mortalità per tumore del polmone è in eccesso sulla Toscana di 6,31 punti negli anni 2007-2016.

La mortalità per tumore dello stomaco è in eccesso sulla Toscana di 11,75 punti, 2007-16.

Ricoveri

I ricoveri per tutte le cause a Santa Fiora sono in eccesso sulla Toscana di 1 punto negli anni 2014-2018.

I ricoveri per tumori sono in lieve eccesso sulla Toscana di 0,09 punti, 2014-18.

I ricoveri per malattie dell'apparato digerente sono in eccesso sulla Toscana di 0,79 punti negli anni 2015-2019.

I ricoveri per tumore del polmone sono in lieve eccesso sulla Toscana di 0,26 punti, negli anni 2014-2018, come per il tumore del colon retto e per tumore dello stomaco.

Malati cronici

I malati cronici per insufficienza cardiaca a Santa Fiora sono in eccesso sulla Toscana di 2,75 punti nel 2019.

I malati cronici di BPCO sono in eccesso sulla Toscana di 4,3 punti.

I malati cronici di demenza sono in eccesso sulla Toscana di 2 punti.

Neonati

I nati vivi prematuri sono in eccesso sulla Toscana di 1,5 punti nel periodo 2008-2017. In calo, ma ancora in eccesso sulla T nel decennio 2009-2018.

Accessi

Gli accessi per prestazioni di diagnostica strumentale sono in forte eccesso, nonostante il ticket, rispetto alla Toscana di 72,27 punti nel 2019.

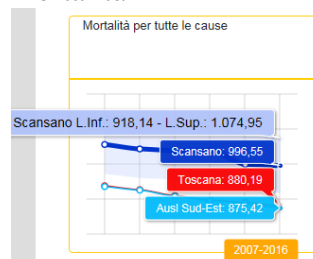
Gli accessi per visite specialistiche sono in eccesso sulla Toscana di 31 punti.

Gli accessi al Pronto soccorso sono in eccesso sulla Toscana di quasi 6 punti.

Scansano

Scansano è un comune del grossetano di 4.376 abitanti, noto per il suo pregiato vino “Morellino”, a 500 metri slm.

Mortalità



La mortalità per tutte le cause è in forte eccesso sulla T di **116,36 punti** nel decennio 2007-2016.

La mortalità per malattie del sistema circolatorio è in forte eccesso sulla T di 75,22 punti, 2007-16.

La mortalità per malattie dell'apparato genito urinario è in eccesso sulla T di 2,14 punti, 2007-16.

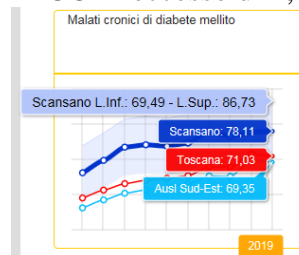
Ricoveri

I ricoveri per malattie dell'apparato digerente sono in eccesso sulla T di 0,48 punti, 2015-2019.

I ricoveri per malattie dell'apparato respiratorio sono in eccesso sulla T di 1,51 punti, 2014-2018.

Malati cronici

Tutti gli indicatori di malattie croniche sono in eccesso sulla T, eccetto l'ipertensione, nel 2019. Particolarmente preoccupanti il diabete mellito, in eccesso di 7,08 punti, e il BPCO in eccesso di 2,6 punti.



Neonati

Niente da rilevare.

Accessi

Gli accessi al Pronto soccorso sono in eccesso sulla T di 10,72 punti nel 2019.

Scarlinto

Scarlinto è un comune di 3.916 abitanti del grossetano. Ospita con grande disagio due industrie chimiche e un inceneritore.

“Scarlinto è sede di uno dei più rilevanti insediamenti industriali della provincia di Grosseto, il Casone, per la presenza, in particolare, di industrie chimiche. Ad esempio, tra le più importanti, citiamo la Nuova Solmine (ex ENI) che produce acido solforico e la Huntsman Tioxide che sintetizza biossido di titanio. Per la realizzazione del polo industriale è stata sacrificata una parte del cosiddetto padule di Scarlinto, che costituiva una delle ultime tracce delle paludi caratterizzanti la Maremma. Successivamente al funzionamento nei decenni del polo industriale sono sorti problemi di impatto ambientale; specialmente inquinamento da arsenico, contenuto nelle ceneri di pirite stoccate in loco. Il degrado ambientale che ne deriva fa di questa area della pianura di Scarlinto una delle zone più inquinate della Toscana. Dal 1996 è in funzione, sempre presso l'area industriale del Casone, il Cogeneratore, impianto di produzione di energia elettrica ottenuto recuperando i vecchi forni di arrostitimento della pirite. L'impianto era stato concepito per il recupero energetico da rifiuti industriali. Dal 1996 al 2003 ha bruciato CDR e biomasse. Dal 2003 ha bruciato biomasse; attualmente è entrato nell'interesse dell'amministrazione provinciale per lo smaltimento del CDR.” (wikipedia)

Mortalità

La mortalità per tutte le cause è in eccesso sulla T di 5,93 punti nel decennio 2007-2016.

La mortalità per malattie dell'apparato respiratorio è in eccesso sulla T di 10,23 punti.

La mortalità per malattie dell'apparato digerente è in forte eccesso sulla T di 16,82 punti, 2007-16.

La mortalità per malattie dell'apparato genito urinario è in eccesso sulla T di 3,33 punti, 2007-16.

La mortalità per tumore del colon retto è in eccesso sulla T di 0,45 punti, 2007-16.

La mortalità per tumore del polmone è in eccesso sulla T di 1,73 punti, 2007-16.

Ricoveri

I ricoveri per tutte le cause sono in eccesso sulla T di 0,33 punti, 2015-2019.

I ricoveri per tumori sono in linea con la T, ma in lieve eccesso sull'AUSL Sud-est. 2015-2019.

I ricoveri per malattie del sistema circolatorio sono in eccesso sulla T di 0,45 punti, 2014-2018.

I ricoveri per malattie dell'apparato digerente sono in eccesso sulla T di 0,57 punti, 2015-2019.

I ricoveri per malattie dell'apparato respiratorio sono in eccesso sulla T di 1 punto, 2014-2018.

I ricoveri per tumore del polmone sono in linea con la T, ma in lieve eccesso sull'AUSL, 2014-2018.

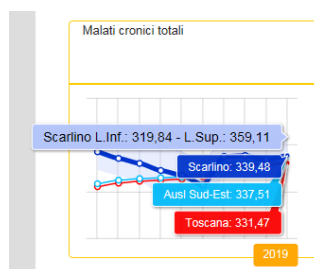
I ricoveri per tumore del colon retto sono in lieve eccesso sulla T di 0,02 punti, 2014-2018.

I ricoveri per tumore dello stomaco sono in eccesso sulla T di 0,11 punti.

I ricoveri per malattie dell'apparato genito urinario sono in eccesso sulla T di 0,95 punti, 2015-2019.

Malati cronici

Tutti gli indicatori di patologie croniche sono in eccesso sulla T, eccetto il pregresso ictus, nel 2019.



Riassuntivamente, i malati cronici **totali** a Scarlino sono in eccesso sulla T di 8,01 punti nel 2019.

Neonati

I nati vivi di basso peso alla nascita sono in eccesso sulla T di 2,36 punti nel decennio 2009-2018.

I nati vivi prematuri sono in eccesso sulla T di 1,33 punti.

Accessi

Gli accessi per prestazioni di diagnostica strumentale sono in forte eccesso a Scarlino sulla T di 140,64 punti nel 2019.

Gli accessi per visite specialistiche erano in eccesso sulla T di 33,06 punti nel 2018, nell'anno 2019 in calo.

Gli accessi al Pronto soccorso sono in eccesso sulla T di 1,15 punti nel 2019.

Seggiano

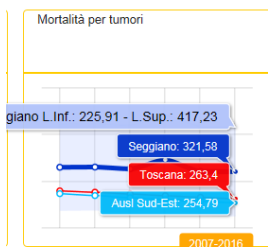
Seggiano è un piccolo comune di 981 abitanti dell'Amiata grossetana, in area geotermica, a 491 metri slm.

Mortalità

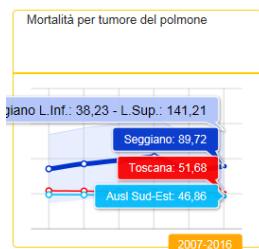
La mortalità per tutte le cause a Seggiano è in forte eccesso sulla T di 83,22 punti nel decennio 2007-2016.

La mortalità per malattie dell'apparato digerente è in eccesso sulla T di 2,37 punti, 2007-16.

La mortalità per malattie dell'apparato genito urinario è in eccesso sulla T di 0,52 punti, 2007-16.



La mortalità per tumori è in forte eccesso sulla T di 58,18 punti, 2007-16.
 La mortalità per tumore del colon retto è in eccesso sulla T di 13,86 punti nel decennio 2007-2016.



La mortalità per tumore del polmone è in forte eccesso sulla T di 38,04 punti.

Ricoveri

I ricoveri per tutte le cause sono in eccesso a Seggiano sulla T di 4,88 punti, nel quinquennio 2015-2019.

I ricoveri per tumori sono in eccesso sulla T di 0,80 punti, 2014-2018.

I ricoveri per malattie del sistema circolatorio sono in eccesso sulla T di 0,88 punti.

I ricoveri per malattie dell'apparato respiratorio sono in eccesso sulla T di 1,12 punti, 2014-2018.

I ricoveri per tumore del polmone sono in eccesso sulla T di 0,17 punti, 2014-18.

I ricoveri per tumore della mammella sono in eccesso sulla T di 0,39 punti, 2015-2019.

I ricoveri per tumore dello stomaco sono in eccesso sulla T di 0,25 punti, oltre il **doppio**, 2014-2018.

Malati cronici

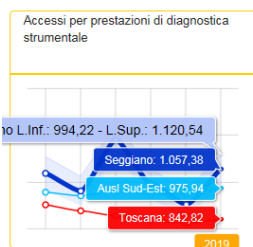
Malati cronici, tutti gli indicatori sono in eccesso sulla Toscana.

Riassuntivamente, i malati cronici **totali** sono in eccesso sulla T di 17,11 punti nel 2019.

Neonati

I nati vivi di peso basso alla nascita sono in eccesso sulla T di 0,45 punti nel decennio 2009-2018.

Accessi



Gli accessi per prestazioni di diagnostica strumentale sono in fortissimo eccesso sulla T di 214,56 punti nel 2019.

Gli accessi per visite specialistiche sono in forte eccesso sulla T di 86,49 punti nel 2019.

Gli accessi al Pronto soccorso sono in forte eccesso sulla T di 24,82 punti nel 2019.

Semproniano

Semproniano è un piccolo comune di 1.061 abitanti sull'Amiata grossetana, a 601 metri slm. Confina con il comune geotermico di Santa Fiora e con il comune di Sorano, entrambi compresi nella lista dei 13 comuni toscani con eccessi di **radon** dal sottosuolo.

Mortalità

La mortalità per tutte le cause è in forte eccesso sulla T di 86,55 punti nel decennio 2007-2016.

La mortalità per malattie dell'apparato digerente è in eccesso sulla T di 20,95 punti, 2007-16.

La mortalità per malattie dell'apparato genito urinario è in eccesso sulla T di 1,07 punti, 2007-16.

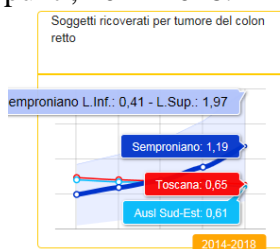
La mortalità per tumore del colon retto è in eccesso sulla T di 3,89 punti, 2007-16.

Ricoveri

I ricoveri per tutte le cause sono in eccesso sulla T di 0,91 punti, 2015-2019.

I ricoveri per malattie dell'apparato digerente sono in eccesso sulla T di 1,17 punti, 2015-19.

I ricoveri per malattie dell'apparato respiratorio sono in lieve eccesso sulla T di 0,13 punti, 2014-2018.



I ricoveri per tumore del colon retto sono in eccesso sulla T di 0,54 punti (quasi il **doppio**), 2014-2018.

Malati cronici

Malati cronici, tutti gli indicatori sono in eccesso sulla T, eccetto l'ipertensione e la cardiopatia ischemica nel 2019.

Riassuntivamente, i malati cronici **totali** sono in eccesso sulla T di 1,46 punti nel 2019.

Neonati

Niente da rilevare.

Accessi

Gli accessi per prestazioni di diagnostica strumentale sono in forte eccesso sulla T di 137,07 punti nel 2019.

Gli accessi per visite specialistiche erano in forte eccesso sulla T nel 2018 di 126,82 punti, poi in calo.

Gli accessi al Pronto soccorso sono in eccesso sulla T di 5,12 punti nel 2019.

Sorano

Sorano è un comune del grossetano di 3.265 abitanti, a 379 metri slm. È compreso nella lista dei 13 comuni toscani con alta emissione di **radon** dal sottosuolo, e confina con il comune di Pitigliano, anch'esso compreso nella lista (si veda in Appendice l'intera lista).

Mortalità

La mortalità per tutte le cause è in forte eccesso sulla T di 110,75 punti, 2007-2016.

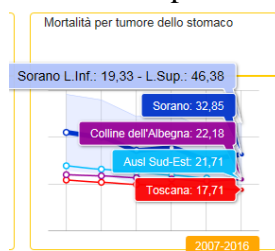
La mortalità per malattie del sistema circolatorio è in forte eccesso sulla T di 55,08 punti, 2007-16.

La mortalità per malattie dell'apparato digerente è in eccesso sulla T di 7,07 punti, 2007-16.

La mortalità per malattie dell'apparato genito urinario è in eccesso sulla T di 8,24 punti, 2007-2016.

La mortalità per tumori è in eccesso sulla T di 4,92 punti, 2007-16.

La mortalità per tumore del colon retto è in eccesso sulla T di 6,83 punti, 2007-2016.



La mortalità per tumore dello stomaco è in forte eccesso sulla T di 15,14 punti, quasi il **doppio**, 2007-16.

Ricoveri

I ricoveri per tutte le cause sono in eccesso a Sorano sulla T di 0,17 punti nel quinquennio 2014-2018.

I ricoveri per tumori sono in eccesso sulla T di 0,48 punti, 2014-18.

I ricoveri per malattie del sistema circolatorio sono in lieve eccesso sulla T di 0,05 punti, 2014-18.

I ricoveri per malattie dell'apparato digerente sono in lieve eccesso sulla T di 0,17 punti, 2014-18.

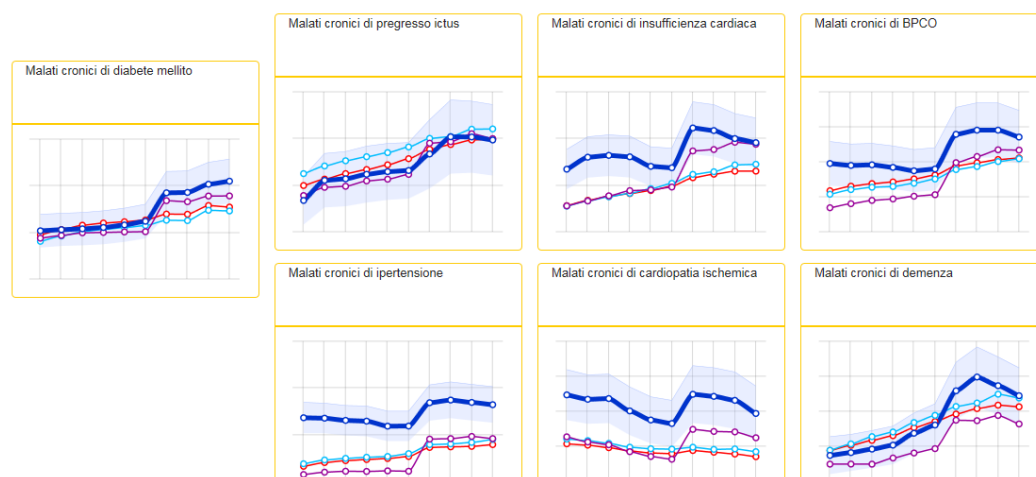
I ricoveri per malattie dell'apparato respiratorio sono in lieve eccesso sulla T di 0,06 punti, 2014-18.

I ricoveri per tumore del colon retto sono in eccesso sulla T di 0,33 punti, 2014-18.

I ricoveri per malattie dell'apparato genito urinario sono in eccesso sulla T di 0,98 punti, 2015-2019.

Malati cronici

Malati cronici, tutti gli indicatori di queste patologie sono in eccesso a Sorano sulla T nel 2019.



Riassuntivamente, i malati cronici **totali** sono in forte eccesso sulla T di 34,94 punti nel 2019.

Neonati

I nati vivi di basso peso alla nascita sono in eccesso sulla T di 2,44 punti nel decennio 2009-2018.

I nati vivi prematuri sono in eccesso sulla T di 4,59 punti.

Accessi

Gli accessi per assistenza specialistica ambulatoriale sono sorprendentemente in difetto sulla T, mentre sono in eccesso gli accessi al Pronto soccorso nel 2019 di 6,69 punti.

Livorno (provincia)

Bibbona

Bibbona è un comune del livornese di 3.239 abitanti senza particolari problemi ambientali, se non quelli dell'agricoltura chimicizzata.

Mortalità

La mortalità per tutte le cause è in eccesso sulla T in MF di 20,5 punti nel decennio 2006-2015.

La mortalità per malattie del sistema circolatorio è in eccesso sulla T in MF di 63,25 punti, 2006-15.


La mortalità per malattie dell'apparato genito urinario è in eccesso sulla T di 6,24 punti nel decennio 2007-2016.

La mortalità per tumore del colon retto è in eccesso sulla T di 5,34 punti.

Ricoveri

I ricoveri per tumori sono in lieve eccesso sulla T di 0,06 punti, 2015-2019.

I ricoveri per tumore del polmone sono in lieve eccesso sulla T di 0,17 punti, 2014-2018.



I ricoveri per tumore dello stomaco sono in eccesso sulla T di 0,10 punti, 2014-2018.

Malati cronici

I malati cronici di diabete mellito sono in forte eccesso sulla T di 18,47 punti nel 2019.

I malati cronici di BPCO sono in eccesso sulla T di 6,09 punti.

I malati cronici di cardiopatia ischemica sono in eccesso sulla T di 4,8 punti.

Riassuntivamente, i malati cronici **totali** sono in lievissimo eccesso sulla T di 0,05 punti nel 2019.

Neonati

I neonati di basso peso alla nascita sono in eccesso sulla T di 0,13 punti nel decennio 2009-2018.

Malformazioni

I nati vivi e soggetti a IVG che presentano almeno una malformazione sono in eccesso sulla T di 25,07 punti, **oltre il doppio**, nel decennio 2005-2014.

Nati vivi e IVG con almeno una malformazione congenita - numero malformazioni/soggetti, proporzione grezza, IC95% (x 1.000) - 2006-2014

Residenza	IV e IVG affetti da almeno una malformazione escludendo i difetti minori	IV e IVG affetti da almeno una malformazione escludendo i difetti minori per 1.000 nati vivi	Limit inferiore
Bibbona	11	45,64	19,29
AUSL 6 - Livorno	762	28,74	26,73
Bassa val di Cecina	160	25,75	21,81
ASL NORD-OVEST	2740	27,42	26,41
Toscana	6.130	20,57	20,06

Accessi

Gli accessi per visite specialistiche sono in eccesso sulla T di 36,37 punti nel 2019.

Campiglia Marittima

Campiglia Marittima è un comune di 12.789 abitanti della provincia di Livorno. La più popolata frazione, Venturina, è dedicata all'agricoltura chimicizzata. In linea d'aria è vicina al comune di Piombino, SIN per la presenza delle acciaierie e della ex centrale termoelettrica di Enel ad olio combustibile, fermata a fine 2013. Ha numerose cave di materiale presunto inerte.

t/relazione-comuni.html#

	decessi	grezzo	standard	inf	sup
Campiglia Marittima	1596	1.212,54	1.064,73	1.011,88	1.117,57
AUSL 6 - Livorno	42047	1.204,59	1.003,14	993,41	1.012,87
Val di Cornia	7717	1.305,18	1.020,79	997,66	1.043,92
ASL NORD-OVEST	149909	1.175,95	1.012,57	1.007,37	1.017,77
Toscana	417996	1.130,13	966,41	963,43	969,38

Mortalità per tutte le cause - numero decessi, tasso grezzo e standardizzato per età, IC95% (x 100.000) - 2006-2015

Mortalità

La mortalità per tutte le cause è in forte eccesso sulla T in MF di **98,32** punti nel decennio 2006-2015.

La mortalità per malattie del sistema circolatorio è in forte eccesso sulla T in MF di **127,49** punti, 2006-15.

La mortalità per malattie dell'apparato genito urinario è in eccesso sulla T in MF di 0,69 punti, 2006-15.

La mortalità per tumori è in eccesso sulla T nei M di 9,88 punti, 2006-2015.

La mortalità per malattie dell'apparato digerente è in eccesso sulla T di 8,81 punti, decennio 2007-2016.

La mortalità per malattie dell'apparato genito urinario è in lieve eccesso sulla T di 0,21 punti, 2007-2016.

La mortalità per tumori è in eccesso sulla T di 6,3 punti, 2007-16.

La mortalità per tumore del colon retto è in eccesso sulla T di 5,72 punti, 2007-16.

La mortalità per tumore del polmone è in eccesso sulla T di 1,85 punti, 2007-16.

La mortalità per tumore dello stomaco è in eccesso sulla T di 1,45 punti, 2007-2016.

Ricoveri

I ricoveri per tumori sono in lieve eccesso sulla T di 0,18 punti, 2015-2019.

I ricoveri per malattie dell'apparato digerente sono in eccesso sulla T di 0,43 punti, 2015-19.

I ricoveri per tumore del polmone sono in lieve eccesso sulla T di 0,01 punto, 2014-

2018.

I ricoveri per tumore alla mammella sono in eccesso sulla T di 0,08 punti, 2015-2019. Il dato era presente anche sul vecchio sito ARS in cui l'eccesso per tumore alla mammella ammontava a 0,06 punti nel periodo 2014-2018, con 76 donne ricoverate, residenti a Campiglia, per questa patologia.

Malati cronici

I malati cronici di diabete mellito, di BPCO, di ipertensione, di cardiopatia ischemica sono in eccesso sulla T nel 2019. Riassuntivamente, i malati cronici **totali** sono in eccesso sulla T di 22,23 punti nel 2019.

Neonati

I nati vivi prematuri a Campiglia sono in lieve eccesso sulla T di 0,04 punti nel decennio 2009-2018.

Nati vivi e IVG con almeno una malformazione congenita - numero malformazioni/soggetti, proporzione grezza, IC95% (x 1.000) - 2005-2014

Residenza	IV e IVG affetti da almeno una malformazione escludendo i difetti minori	IV e IVG affetti da almeno una malformazione escludendo i difetti minori per 1.000 nati vivi	Limit inferiore
Campiglia Marittima	22	22,27	13,07
AUSL 6 - Livorno	762	26,74	26,73
Val di cornia	116	28,37	23,28
ASL NORD- OVEST	2740	27,42	26,41
Toscana	6130	20,57	20,06

Malformazioni

I nati vivi e soggetti a IVG affetti da almeno una malformazione sono in eccesso sulla T di 1,7 punti nel decennio 2005-2014. Il dato non è disponibile per anni più recenti, e la patologia è scomparsa dal sito ARS, Relazione per comuni.

Accessi

Gli accessi per prestazioni di diagnostica strumentale sono in eccesso sulla T di 15,81 punti nel 2019.

Gli accessi per visite specialistiche sono in eccesso sulla T di 27,92 punti nel 2019.

Gli accessi al Pronto soccorso invece sono in difetto sulla T nel 2019.

Campo Elba

Campo Elba è un comune dell'Isola d'Elba di 4.817 abitanti, il secondo per abitanti dell'isola, dopo Portoferraio, e comprende anche l'isola di Pianosa, oggi quasi disabitata.

Mortalità

La mortalità per malattie del sistema circolatorio è in eccesso sulla T in MF di 35,86 punti nel decennio 2006-2015.

La mortalità per malattie dell'apparato digerente è in eccesso sulla T nelle F di 11,85 punti, 2006-15.

Ricoveri

I ricoveri per tutte le cause sono in eccesso sulla T di 3,04 punti nel quinquennio

2015-2019. L'eccesso era presente anche nel quinquennio 2014-2018 in MF, con 3,28 punti.

I ricoveri per tumori sono in eccesso sulla T di 1,23 punti, 2015-19.

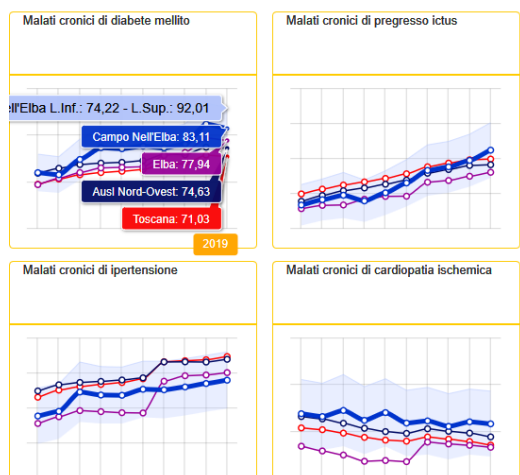
I ricoveri per malattie del sistema circolatorio sono in eccesso sulla T di 0,89 punti, 2014-18

I ricoveri per malattie dell'apparato digerente sono in eccesso sulla T di 2,33 punti, 2015-19.

I ricoveri per malattie dell'apparato respiratorio sono in eccesso sulla T di 0,24 punti, 2014-18

I ricoveri per tumore del polmone sono in eccesso sulla T di 0,18 punti, 2014-18.

Malati cronici



I malati cronici di diabete mellito sono in eccesso sulla T di 12,08 punti. Sono in eccesso anche il progressivo ictus e la cardiopatia ischemica, nel 2019.

Neonati

I nati vivi prematuri sono in eccesso sulla T di 0,84 punti nel decennio 2009-2018.

Malformazioni

I nati vivi e IVG affetti da almeno una malformazione erano in eccesso sulla T di 6,46 punti nel decennio 2005-2014.

Nati vivi e IVG con almeno una malformazione congenita - numero malformazioni/soggetti, proporzione grezza, IC95% (x 1.000) - 2005-2014

Residenza	IV e IVG affetti da almeno una malformazione escludendo i difetti minori	IV e IVG affetti da almeno una malformazione escludendo i difetti minori per 1.000 nati vivi	Limit inferiore
Campo Nell'Elba	10	27,03	10,50
AUSL 6 - Livorno	762	28,74	26,73
Elba	70	30,54	23,50
ASL NORD-OVEST	2740	27,42	26,41
Toscana	6130	20,57	20,06

Accessi

Gli accessi per visite specialistiche sono in eccesso sulla T di 54,64 punti nel 2019.

Gli accessi al Pronto soccorso sono in eccesso sulla T di 2,32 punti nel 2019.

Capoliveri

Capoliveri è un comune dell'Isola d'Elba con 4.103 abitanti. Il suo territorio ha precedenti minerari, oggi ha come occupazioni principali, oltre al turismo, la produzione di vino e olio.

Mortalità

La mortalità per malattie del sistema circolatorio è in eccesso sulla T nelle F di 1,79 punti nel decennio 2006-2015.

Mortalità per malattie dell'apparato digerente - numero decessi, tasso grezzo e standardizzato per età, IC95% (x 100.000) - 2006-2015

Residenza	Femmine				
	Decessi	Tasso grezzo	Tasso standard	Limite inf	Limite sup
Capoliveri	13	67,76	64,01	28,58	99,44
AUSL 6 - Livorno	944	52,03	36,64	34,23	39,05
Elba	84	51,96	40,46	31,61	49,32
ASL NORD-OVEST	3217	48,64	34,50	33,27	35,73
Toscana	8582	44,74	31,56	30,87	32,25

La mortalità per malattie dell'apparato digerente è in forte eccesso sulla T nelle F di 32,45 punti, oltre il **doppio**. 2006-15.

La mortalità per malattie dell'apparato genito urinario è in eccesso sulla T nei M di 10,21 punti.

La mortalità per tumore del colon retto è in eccesso sulla T nelle F di 6,77 punti, 2006-15.

La mortalità per tumore dello stomaco è in eccesso sulla T nelle F di 1,16 punti.

Ricoveri

Non ci sono eccessi nei ricoveri.

Malati cronici

I malati cronici di diabete mellito sono in eccesso sulla T di 9,32 punti nel 2019.

Neonati

I nati vivi prematuri erano in eccesso sulla T di 0,24 punti nel decennio 2008-2017, poi in calo nel 2018.

Nati vivi e IVG con almeno una malformazione congenita - numero malformazioni/soggetti, proporzione grezza, IC95% (x 1.000) - 2005-2014

Residenza	IV e IVG affetti da almeno una malformazione escludendo i difetti minori	IV e IVG affetti da almeno una malformazione escludendo i difetti minori per 1.000 nati vivi	Limit inferiore
Capoliveri	9	30,93	11,04
AUSL 6 - Livorno	762	28,74	26,73
Elba	70	30,54	23,50
ASL NORD-OVEST	2740	27,42	26,41
Toscana	6130	20,57	20,06

Malformazioni

I nati vivi e IVG affetti da almeno una malformazione sono in forte eccesso sulla T di 10,36 punti nel decennio 2005-2014.

Accessi

Tutti gli accessi sono in difetto sulla T nel 2019.

Capraia Isola

Capraia Isola è un piccolo comune di 392 abitanti, fino al 1987 è stata sede di carcere. La criticità ambientale maggiore a Capraia sembra essere l'acqua di consumo, fino al 2004 trasportata con navi cisterna, dal 2005 prodotta da un dissalatore ad osmosi inversa.

Mortalità

La mortalità per malattie dell'apparato digerente è in forte eccesso sulla T nei M di 58,36 punti nel decennio 2006-2015.

La mortalità per tumori è in forte eccesso sulla T nelle F di 40,09 punti.

Mortalità per tumore della mammella - numero decessi, tasso grezzo e standardizzato per età, IC95% (x 100.000) - 2006-2015

Residenza	Femmine				
	Decessi	Tasso grezzo	Tasso standard	Limite inf	Limite sup
Capraia Isola	2	110,44	107,96	0,00	260,11
AUSL 6 - Livorno	797	43,93	34,84	32,36	37,33
Livornese	430	46,63	37,11	33,50	40,71
ASL NORD-OVEST	2842	42,97	35,01	33,68	36,33
Toscana	7576	39,50	32,68	31,92	33,43

La mortalità per tumore della mammella è in forte eccesso sulla T nelle F di 75,28 punti, **oltre il triplo**, 2006-15

Ricoveri

I ricoveri rispecchiano in parte gli eccessi di mortalità.

I ricoveri per tutte le cause sono in eccesso sulla T di 1,18 punti nel quinquennio 2015-2019.

I ricoveri per malattie dell'apparato digerente sono in eccesso sulla T nei M di 1,91 punti nel quinquennio 2014-2018.

Ospedalizzazione per tumore della mammella - numero ricoverati, tasso grezzo e standardizzato per età, IC95% (x 1.000) - 2014-2018

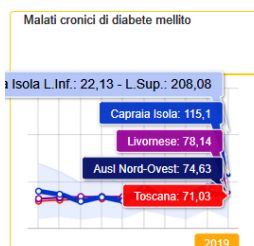
Residenza	Soggetti ricoverati				
	Ricoverati	Tasso grezzo	Tasso standard	Limite inf	Limite sup
Capraia Isola	1	1,10	0,72	0,00	2,14
AUSL 6 - Livorno	1910	2,11	1,81	1,72	1,89
Livornese	958	2,09	1,79	1,67	1,90
ASL NORD-OVEST	6810	2,05	1,79	1,75	1,84
Toscana	19123	1,97	1,76	1,74	1,79

I ricoveri per tumore della mammella sono in difetto sulla T, 2014-2018.

I ricoveri per malattie dell'apparato respiratorio sono in eccesso sulla T di 2,65 punti, 2014-2018 sulla nuova versione ARS.

I ricoveri per tumore del colon retto sono in eccesso sulla T di 0,38 punti, 2014-2018, nuova versione ARS.

Malati cronici



I malati cronici di diabete mellito sono in forte eccesso sulla T di **44,07** punti nel 2019.

I malati cronici di cardiopatia ischemica sono in forte eccesso sulla T di 20,9 punti nel 2019.

Neonati

Niente da rilevare.

Accessi

Tutti gli accessi sono in difetto sulla T nel 2019, come all'Isola del Giglio.

Castagneto Carducci

Castagneto Carducci è un comune di 8.954 abitanti sulla costa toscana, confinante con il comune geotermico di Monteverdi Marittimo. Ha una forte presenza di agricoltura chimicizzata, e di una minore presenza di piccola industria nautica. Diversi lavoratori delle acciaierie della vicina Piombino risiedono a Castagneto.

Mortalità

La mortalità per malattie dell'apparato respiratorio è in eccesso sulla T in MF di 2,39 punti nel decennio 2006-2015.

La mortalità per malattie dell'apparato digerente è in eccesso sulla T nei M di 11,55 punti, 2006-15.

La mortalità per tumori è in eccesso sulla T nelle F di 11,95 punti, 2006-15.

La mortalità per tumore del colon retto è in eccesso sulla T in MF di 5,97 punti, 2006-15.

La mortalità per tumore del polmone è in eccesso sulla T nei M di 10,29 punti, 2006-15.

Mortalità per tumore della mammella - numero decessi, tasso grezzo e standardizzato per età, IC95% (x 100.000) - 2006-2015

Residenza	Femmine				
	Decessi	Tasso grezzo	Tasso standard	Limite inf	Limite sup
Castagneto Carducci	22	49,36	38,58	21,90	55,25
AUSL 6 - Livorno	797	43,93	34,84	32,36	37,33
Bassa val di Cecina	190	45,00	36,58	31,25	41,92
ASL NORD-OVEST	2842	42,97	35,01	33,68	36,33
Toscana	7576	39,50	32,68	31,92	33,43

La mortalità per tumore della mammella è in eccesso sulla T nelle F di 5,9 punti, 2006-15.

La mortalità per tumore dello stomaco è in eccesso sulla T nelle F di 4,21 punti.

Ricoveri

Non risultano ricoveri in eccesso sulla T a Castagneto C. né sul vecchio sito ARS né

su quello nuovo.

Nati vivi e IVG con almeno una malformazione congenita - numero malformazioni/soggetti, proporzione grezza, IC95% (x 1.000) - 2005-2014

Residenza	IV e IVG affetti da almeno una malformazione escludendo i difetti minori	IV e IVG affetti da almeno una malformazione escludendo i difetti minori per 1.000 nati vivi	Limit inferiore
Castagneto Carducci	19	27,74	15,44
AUSL 6 - Livorno	762	28,74	26,73
Bassa val di cecina	160	25,75	21,81
ASL NORD-OVEST	2740	27,42	26,41
Toscana	6130	20,57	20,06

Malformazioni

I nati vivi e soggetti a IVG con almeno una malformazione sono in eccesso sulla T di 7,17 punti, 2005-2014.

Neonati

I nati vivi prematuri sono in lieve eccesso sulla T di 0,19 punti nel decennio 2009-2018.

Malati cronici

I malati cronici di diabete mellito sono in eccesso sulla T di 11,02 punti nel 2019. I malati cronici di cardiopatia ischemica sono in eccesso sulla T di 2,78 punti nel 2019.

Riassuntivamente, i malati cronici **totali** sono in eccesso sulla T di 3,25 punti nel 2019.

Accessi

Gli accessi per visite specialistiche sono in eccesso sulla T di 6,93 punti nel 2019.

Cecina

/relazione-comuni.html#

	decessi	grezzo	standard	inf	sup
Cecina	3369	1.203,66	1.006,60	972,06	1.041,14
AUSL 6 - Livorno	42047	1.204,59	1.003,14	993,41	1.012,87
Bassa val di cecina	9719	1.194,33	978,85	959,08	998,62
ASL NORD-OVEST	149909	1.175,95	1.012,57	1.007,37	1.017,77
Toscana	417996	1.130,13	966,41	963,43	969,38

Mortalità per tutte le cause - numero decessi, tasso grezzo e standardizzato per età, IC95% (x 100.000) - 2006-2015

Cecina è un comune di 28.112 abitanti sulla costa toscana. Ha vari fattori di nocività ambientale, tra cui la qualità dell'acqua di consumo inquinata da

mercurio, arsenico, trielina, amianto.

Mortalità

La mortalità per tutte le cause è in forte eccesso sulla T in MF di **40,19** punti nel decennio 2006-2015.

La mortalità per malattie del sistema circolatorio è in forte eccesso sulla T in MF di 32,2 punti, 2006-15.

La mortalità per malattie dell'apparato digerente è in eccesso sulla T di 5,47 punti nel decennio 2007-2018.

La mortalità per malattie dell'apparato genito urinario è in eccesso sulla T di 1,72 punti, 2007-16.

La mortalità per tumore del polmone è in eccesso sulla T di 0,85 punti, 2007-16.

Ricoveri

I ricoveri per tumori erano in eccesso sulla T di 0,22 punti nel decennio 2014-2018, poi in calo.

I ricoveri per tumore del polmone sono in lieve eccesso sulla T di 0,04 punti nel quinquennio 2014-2018.

I ricoveri per tumore alla mammella sono in eccesso sulla T di 0,16 punti, 2015-2019.

Malati cronici

I malati cronici di diabete mellito sono in eccesso sulla T di 4,54 punti nel 2019.

I malati cronici di cardiopatia ischemica sono in eccesso sulla T di 5,3 punti nel 2019.

Neonati

I nati vivi di peso basso alla nascita sono in eccesso sulla T di 0,27 punti nel decennio 2009-2018.

I nati vivi prematuri sono in eccesso sulla T di 0,19 punti.

Accessi

Gli accessi per visite specialistiche sono in eccesso sulla T di 40,42 punti nel 2019.

Gli accessi per prestazioni di diagnostica strumentale e al Pronto soccorso sono in **difetto** sulla T nel 2019.

Collesalvetti

Collesalvetti è un comune di 16.597 abitanti nel livornese. È sede di Sin per la presenza della Raffineria ENI nella frazione di Stagno.

Mortalità

La mortalità per tutte le cause è in forte eccesso sulla T in MF di 18,15 punti nel decennio 2006-2015.

La mortalità per tumori è in forte eccesso sulla T di 16,24 punti, 2007-2016, in crescita rispetto al dato del rigo qui sotto.

La mortalità per tumori è in forte eccesso sulla T in MF di 12,95 punti nel decennio 2006-2015.

La mortalità per tumore del polmone è in eccesso sulla T di 0,79 punti, 2007-2016.

La mortalità per tumore del polmone è in eccesso sulla T nei M di 6,4 punti, 2006-2015.

Nota: i dati sul tumore al polmone divergono molto a seconda degli anni osservati e del genere (maschi o femmine).

La mortalità per tumore del colon retto è in eccesso sulla T nelle F di 1,24 punti, 2006-2015.

La mortalità per malattie dell'apparato circolatorio è in eccesso sulla T nelle F di 9,05 punti, 2006-2015.

Ricoveri

I ricoveri per tutte le cause sono in eccesso a Collesalvetti sulla T in MF di 2,58 punti, 2014-2018.

I ricoveri per tumori sono in lieve eccesso sulla T di 0,02 punti, 2015-2019.

I ricoveri per tumori sono in eccesso sulla T nelle F di 0,43 punti, 2014-2018. (*idem sul genere osservato*)

I ricoveri per malattie del sistema circolatorio sono in eccesso sulla T di 0,31 punti, 2015-2019.

I ricoveri per malattie dell'apparato digerente sono in lieve eccesso sulla T di 0,07 punti, 2015-2019.

I ricoveri per tumore della mammella sono in eccesso sulla T di 0,25 punti, 2015-2019.

I ricoveri per tumore del colon retto sono in lieve eccesso sulla T di 0,04 punti, 2014-2018.

I ricoveri per tumore del colon retto sono in lieve eccesso sulla T nelle F di 0,12 punti, 2014-2018.

Nota: i dati divergono a seconda del genere osservato.

I ricoveri per tumore della mammella sono in eccesso sulla T nelle F di 0,38 punti, 2014-2018.

I ricoveri per malattie del sistema circolatorio sono in eccesso sulla T di 0,45 punti, 2014-2018.

Malformazioni

Nati vivi e IVG con almeno una malformazione congenita - numero malformazioni/soggetti, proporzione grezza, IC95% (x 1.000) - 2005-2014

Residenza	IV e IVG affetti da almeno una malformazione escludendo i difetti minori	IV e IVG affetti da almeno una malformazione escludendo i difetti minori per 1.000 nati vivi	Limite inferiore	Limite superiore
Collesalvetti	31	23,00	15,00	31,00
AUSL 6 - Livorno	762	28,74	26,73	30,76
Livornese	416	29,89	27,06	32,72
ASL NORD-OVEST	2740	27,42	26,41	28,44
Toscana	6130	20,57	20,06	21,08

I nati vivi e soggetti a IVG con almeno una malformazione sono in eccesso sulla T di 2,43 punti nel decennio 2005-2014.

Malattie croniche

I malati cronici di diabete mellito sono in forte eccesso sulla T di 14,47 punti nel 2019.

I malati cronici di BPCO sono in eccesso sulla T di 1,05 punti nel 2019.

I malati cronici di ipertensione sono in eccesso sulla T di 12,52 punti nel 2019.

I malati cronici di cardiopatia ischemica sono in eccesso sulla T di 1,54 punti.

Riassuntivamente, i malati cronici **totali** a Collesalvetti sono in forte eccesso sulla T di 18,1 punti nel 2019.

Neonati

I nati vivi di peso basso alla nascita sono in eccesso sulla T di 0,21 punti nel decennio 2009-2018.

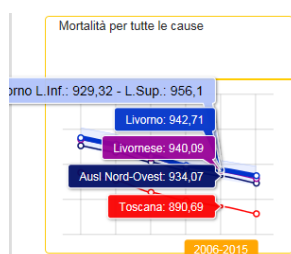
Accessi

Gli accessi per visite specialistiche sono in eccesso sulla T di 51,01 punti nel 2019.

Gli accessi al Pronto soccorso sono in difetto sulla T.

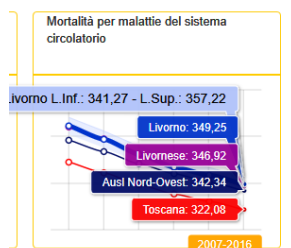
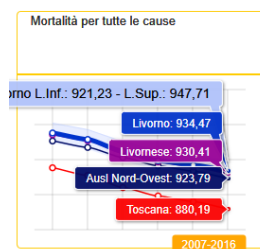
Livorno

Livorno è un comune della Toscana di 158.916 abitanti, capoluogo di provincia, sede di SIN per la presenza della raffineria ENI, del porto civile e industriale, di numerose altre aziende inquinanti e ad alto rischio. Condivide la raffineria ENI con il confinante comune di Collesalveti. Ha un inceneritore, che marcia ininterrottamente dal 1975, per rifiuti urbani e speciali, e due aziende di trattamento rifiuti speciali.



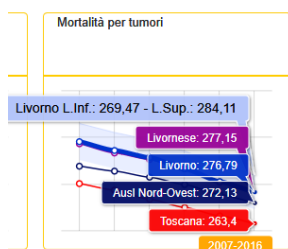
Mortalità

La mortalità per tutte le cause è in forte eccesso sulla T di 52,02 punti nel decennio 2006-2015, eccesso aggravato nel decennio 2007-2016 a 54,28 punti.

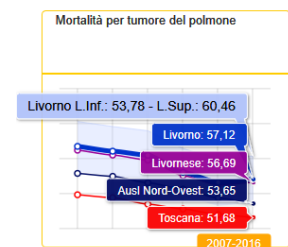


La mortalità per malattie del sistema circolatorio è in eccesso sulla T di 27,17 punti nel decennio 2007-2016.

La mortalità per malattie dell'apparato digerente è in eccesso sulla T di 4,25 punti nel decennio 2007-2016.



La mortalità per tumori è in forte eccesso sulla T di 13,39 punti nel decennio 2007-2016.



La mortalità per tumore del polmone è in eccesso sulla T di 5,44 punti nel decennio 2007-2016. Era a 4,61 punti nel decennio 2006-2015.

Ricoveri

I ricoveri per tumore del polmone sono in lieve eccesso sulla T di 0,02 punti nel quinquennio 2014-2018.

I ricoveri per tumore del colon retto sono in lieve eccesso sulla T di 0,02 punti nel quinquennio 2014-2018.

Malati cronici

I malati cronici di diabete mellito sono in eccesso sulla T di 6,3 punti nel 2019.

I malati cronici di demenza sono in eccesso sulla T di 0,44 punti nel 2019.

Neonati e malformazioni

Mentre dal sito di ARS, relazione per comuni, è sparita la schermata sulle malformazioni congenite, riportiamo questa tabella tratta dallo studio epidemiologico SENTIERI, 5° aggiornamento, giugno 2019, da cui risulta che la percentuale di malformazioni è superiore a Livorno e Piombino rispetto a Taranto, negli anni 2002-2015:

2002-2015	Nati	MC osservate	Percentuale su 10.000 nati
Piombino	3.332	109	327
Livorno	20.153	576	285
Taranto	25.853	600	232
Massa Carrara	14.350	314	218
Priolo	9.811	283	288,5

I nati vivi di basso peso alla nascita sono in eccesso sulla T di 0,48 punti nel decennio 2009-2018.

I nati vivi prematuri sono in eccesso sulla T di 0,48 punti nel decennio 2009-2018.

Accessi

Gli accessi per prestazioni di diagnostica strumentale sono in eccesso a Livorno sulla T di 8,98 punti nel 2019.

Gli accessi per visite specialistiche sono in forte eccesso sulla T di 82,68 punti nel 2019.

Gli accessi al Pronto soccorso sono in eccesso a Livorno sulla T di 2,8 punti nel 2019.

Marciana

Marciana è un comune dell'Isola d'Elba di 2.122 abitanti, a 375 metri slm. E' tra i 13 comuni toscani che superano la soglia di **radon** proveniente dal sottosuolo (si veda la lista completa in appendice).

Mortalità

Marciana è uno dei pochi comuni della provincia di Livorno e della Toscana dove **tutti** gli indici di mortalità sono in difetto sulla regione.

Ricoveri

I ricoveri per tumori sono in lieve eccesso sulla T di 0,05 punti nel quinquennio 2015-2019.

I ricoveri per malattie dell'apparato digerente sono in eccesso sulla T di 2,86 punti, 2015-2019.

I ricoveri per tumore del polmone sono in eccesso sulla T di 0,36 punti, 2014-2018.

I ricoveri per tumore del colon retto sono in eccesso sulla T di 0,36 punti, 2014-2018.

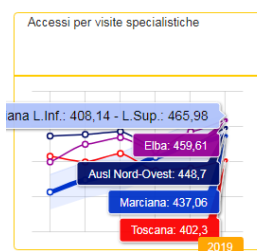
Malati cronici

Tutti gli indici di malattie croniche sono **in difetto** sulla T.

Neonati

Niente da segnalare.

Accessi



Gli accessi per visite specialistiche sono in eccesso a Marciana sulla T di 34,76 punti

nel 2019.

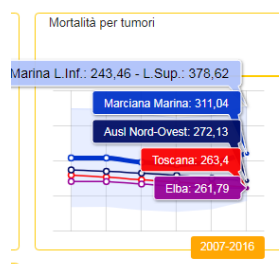
Gli accessi al Pronto soccorso invece sono in difetto sulla T nel 2019.

Marciana Marina

Marciana Marina è un comune dell'Isola d'Elba di 1.958 abitanti. E' tra i 13 comuni toscani che superano la soglia di **radon** proveniente dal sottosuolo (si veda la lista completa in appendice). Dal confronto con il buono stato di salute della "gemella" Marciana (alta) alcune patologie in eccesso (alcune in forte eccesso) si presume che siano riconducibili alla presenza di natanti con motori a scoppio nel porto turistico di Marciana Marina.

Mortalità

La mortalità per malattie dell'apparato digerente è in eccesso sulla T di 1,39 punti nel decennio 2007-2016.



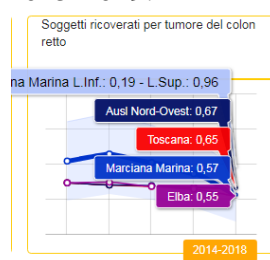
La mortalità per tumori è in forte eccesso sulla T di **47,64 punti**, 2007-2016.

La mortalità per tumore del colon retto è in eccesso sulla T di 2,33 punti, 2007-2016.

La mortalità per tumore del polmone è in forte eccesso sulla T di **35,42 punti**, 2007-2016.

Ricoveri

I ricoveri per malattie dell'apparato digerente sono in eccesso sulla T di 1,05 punti, 2015-2019.



I ricoveri per tumore del colon retto sono in eccesso sull'Elba (non sulla T) di 0,02 punti, 2014-2018.

Malati cronici

Tutti gli indicatori per le patologie croniche sono in difetto sulla T nel 2019.

Neonati

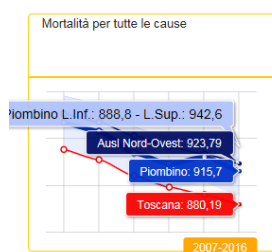
I nati vivi di basso peso alla nascita sono in eccesso sulla T di 1,29 punti nel decennio 2009-2018.

Accessi

Tutti gli accessi sono in difetto sulla T nel 2019.

Piombino

Piombino è un comune di 33.559 abitanti, sede di SIN per la presenza delle acciaierie (solo parzialmente operative dal 2014) e della centrale elettrica (Enel) ad olio combustibile fino a fine 2013. Negli ultimi anni sopporta con grave disagio l'ampliamento della discarica di rifiuti urbani e speciali di Rimateria. È il principale porto per i traghetti per l'isola d'Elba. Porto anche per navi commerciali, anche carbonifere. Dal 2000 è stato attivato anche il porto turistico di Salivoli, sulla sponda opposta del promontorio, da 490 posti barca.



Mortalità

La mortalità per tutte le cause è in forte eccesso sulla T di 35,51 punti, nel decennio 2007-2016.

La mortalità per malattie del sistema circolatorio è in forte eccesso sulla T di 36,9 punti, 2007-2016.

La mortalità per malattie dell'apparato digerente è in eccesso sulla T di 0,33 punti, 2007-2016.

La mortalità per tumore del colon retto è in eccesso a Piombino sulla T di 2,81 punti, 2007-2016.

La mortalità per tumore del polmone era in eccesso sulla T di 3 punti nel decennio 2006-2015, poi in calo.

Ricoveri



I ricoveri per tutte le cause sono in eccesso sulla T di 0,81 punti, 2015-2019.

I ricoveri per tumori sono in eccesso sulla T di 0,53 punti, 2015-2019.

I ricoveri per malattie del sistema circolatorio sono in eccesso sulla T di 0,21 punti, 2014-2018.

I ricoveri per malattie dell'apparato digerente sono in eccesso sulla T di 0,82 punti, 2015-2019.

I ricoveri per tumore del polmone sono in lieve eccesso sulla T di 0,07 punti, 2014-2018.

I ricoveri per tumore del colon retto sono in eccesso sulla T di 0,10 punti, 2014-2018.

Malati cronici

I malati cronici di diabete mellito sono in eccesso sulla T di 1,83 punti nel 2019.

I malati cronici di BPCO sono in eccesso sulla T di 0,57 punti nel 2019.

I malati cronici di cardiopatia ischemica sono in eccesso sulla T di 6,59 punti nel 2019.

Riassuntivamente, i malati cronici **totali** a Piombino sono in eccesso sulla T di 0,51 punti nel 2019.

Neonati

Mentre dal sito di ARS, relazione per comuni, è sparita la schermata sulle malformazioni congenite, riportiamo questa tabella tratta dallo studio epidemiologico SENTIERI, 5° aggiornamento, giugno 2019, da cui risulta che la percentuale di malformazioni è superiore a Piombino e Livorno rispetto a Taranto, negli anni 2002-2015:

2002-2015	Nati	MC osservate	Percentuale su 10.000 nati
Piombino	3.332	109	327
Livorno	20.153	576	285
Taranto	25.853	600	232
Massa Carrara	14.350	314	218
Priolo	9.811	283	288,5

I nati vivi di peso basso alla nascita sono in eccesso sulla T di 0,44 punti nel decennio 2009-2018.

I nati vivi prematuri sono in eccesso sulla T di 0,41 punti nel decennio 2009-2018.

Accessi

Gli accessi per prestazioni di diagnostica strumentale sono in forte eccesso sulla T di 79,13 punti, nel 2019.

Gli accessi per visite specialistiche sono in forte eccesso sulla T di 87,07 punti nel 2019.

Gli accessi al Pronto soccorso sono in eccesso sulla T di 1,94 punti nel 2019.

Porto Azzurro

Porto Azzurro è un comune dell'Isola d'Elba di 3.686 abitanti, attrezzato per l'attracco di traghetti.

La mortalità per malattie dell'apparato digerente è in eccesso sulla T di 5,35 punti nel decennio 2007-2016.

La mortalità per malattie dell'apparato genito urinario è in forte eccesso sulla T di 14,25 punti, 2007-16.

La mortalità per tumore dello stomaco era in eccesso sulla T di 0,82 punti, 2006-15, poi in calo.

Ricoveri

I ricoveri per tutte le cause sono in eccesso sulla T di 3,01 punti nel quinquennio 2015-2019.

I ricoveri per tumori sono in eccesso sulla T di 0,69 punti, 2015-2019.

I ricoveri per malattie del sistema circolatorio sono in eccesso sulla T di 0,3 punti, 2014-2018.

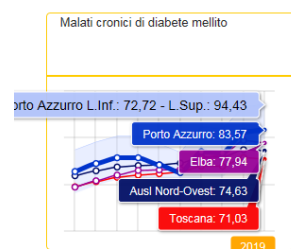
I ricoveri per malattie dell'apparato digerente sono in eccesso sulla T di 2,17 punti, 2015-2019.

I ricoveri per malattie dell'apparato respiratorio sono in eccesso sulla T di 0,76 punti, 2014-2018.

I ricoveri per tumore del polmone sono in lieve eccesso sulla T di 0,06 punti, 2014-2018.

I ricoveri per malattie dell'apparato genito urinario sono in eccesso sulla T di 0,98 punti, 2015-2019.

Malati cronici



I malati cronici di diabete mellito sono in forte eccesso sulla T di **12,54** punti nel 2019.

I malati cronici di ipertensione sono in eccesso sulla T di 8,24 punti.

Riassuntivamente, i malati cronici **totali** sono in eccesso sulla T di 5,81 punti nel 2019.

Accessi


Gli accessi per visite specialistiche sono in eccesso sulla T di 45,71 punti nel 2019.

Gli accessi al Pronto soccorso sono in eccesso sulla T di 2,55 punti nel 2019.

Portoferraio

Portoferraio è il comune più grande dell'isola d'Elba, con 12.011 abitanti. Il suo porto è caratterizzato da un traffico ininterrotto di traghetti e di piccoli natanti. L'acqua di

consumo umano è stata per un decennio (circa 2003-2012) in deroga ai limiti di legge per arsenico e boro. È sede dell'unico ospedale dell'isola.

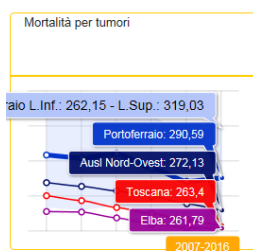


Mortalità

La mortalità per tutte le cause è in forte eccesso sulla T di 52,17 punti, 2007-2016.

La mortalità per malattie del sistema circolatorio è in forte eccesso sulla T di 32,42 punti, 2007-2016.

La mortalità per malattie dell'apparato digerente è in eccesso sulla T di 6,38 punti, 2007-2016.



La mortalità per tumori è in forte eccesso sulla T di 27,19 punti, 2007-2016.

La mortalità per tumore del colon retto è in eccesso sulla T di 3 punti, 2007-2016.

La mortalità per tumore del polmone è in eccesso sulla T di 9,8 punti, 2007-2016.

Ricoveri

I ricoveri per tutte le cause sono in eccesso sulla T di 6,3 punti, 2015-2019.

I ricoveri per tumori sono in lieve eccesso sulla T di 0,02 punti, 2015-2019.

I ricoveri per malattie del sistema circolatorio sono in eccesso sulla T di 1,13 punti, 2014-2018.

I ricoveri per malattie dell'apparato digerente sono in eccesso sulla T di 2,55 punti, 2015-2019.

I ricoveri per malattie dell'apparato respiratorio sono in eccesso sulla T di 0,93 punti, 2014-2018.

I ricoveri per tumore del polmone sono in eccesso sulla T di 0,22 punti, 2014-2018.

I ricoveri per malattie dell'apparato genito urinario sono in eccesso sulla T di 0,78 punti, 2015-2019.

Malati cronici

I malati cronici di diabete mellito sono in eccesso sulla T di 3 punti nel 2019.

I malati cronici di demenza sono in eccesso sulla T di 0,4 punti nel 2019.

Neonati

I nati vivi di basso peso alla nascita sono in eccesso sulla T di 0,33 punti nel decennio 2009-2018.

I nati vivi prematuri sono in lieve eccesso sulla T di 0,01 punto nel decennio 2009-2018.

Accessi

Gli accessi per visite specialistiche sono in forte eccesso sulla T di 106 punti nel 2019.

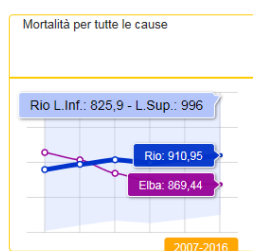
Gli accessi al Pronto soccorso sono in eccesso sulla T di 12,14 punti nel 2019.

Rio

Rio è un comune di 3.289 abitanti della provincia di Livorno.

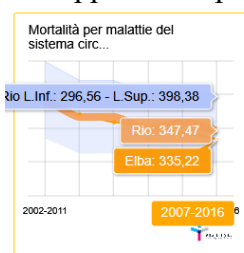
Si tratta di un comune sparso, istituito il 1° gennaio 2018 dalla fusione dei comuni di Rio Marina e di Rio nell'Elba. Rio Marina ha ospitato per decenni cave di minerale di ferro da inviare alle acciaierie di Piombino. Sia Rio Marina che Cavo (altra frazione) sono approdo per i traghetti.

Forse per un errore di ARS, Rio è confrontata solo con l'Elba, non con la Toscana: è l'unico comune toscano con questa anomalia analitica, insieme a Laterina Pergine Valdarno (pag. 29). Riportiamo perciò solo questo confronto.



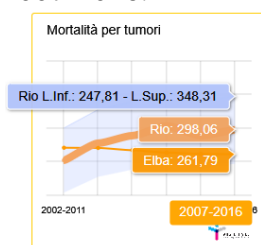
La mortalità per tutte le cause è in eccesso sull'Elba (nella prosecuzione E) di 41,51 punti, 2007-2016.

Sono in eccesso sull'E anche la mortalità per malattie dell'apparato circolatorio, dell'apparato respiratorio e per tumori.



La mortalità per malattie del sistema circolatorio è in eccesso sull'E di 12,25 punti, 2007-2016.

La mortalità per malattie dell'apparato respiratorio è in eccesso sull'E di 2,75 punti, 2007-2016.

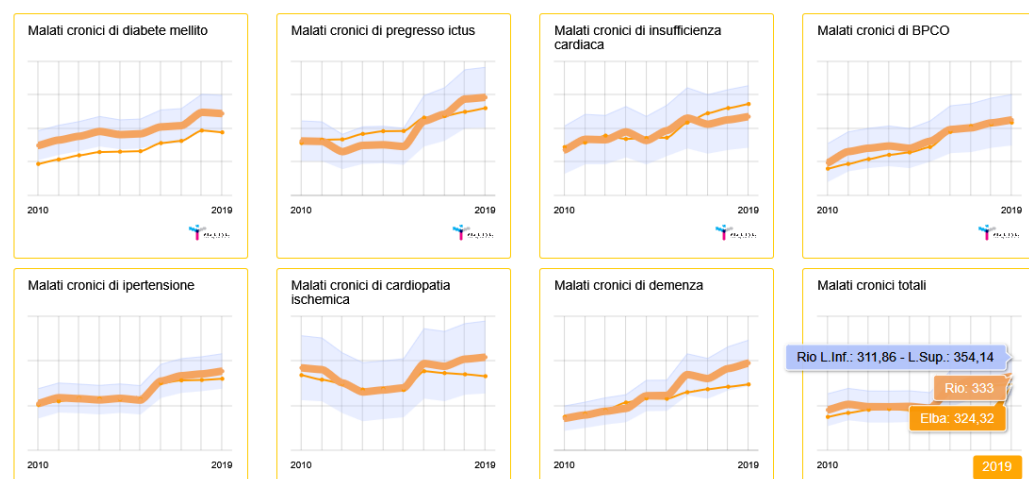


La mortalità per tumori è in forte eccesso sull' E di 36,27 punti, 2007-2016.
 La mortalità per tumore del colon retto è in forte eccesso sull'E di 15,38 punti, 2007-2016.
 La mortalità per tumore del polmone è in forte eccesso sull'E di 11,78 punti, 2007-2016.

Ricoveri

I ricoveri per tumori sono in eccesso sull'E di 0,84 punti, 2015-2019.
 I ricoveri per malattie del sistema circolatorio sono in eccesso sull'E di 1,1 punti, 2014-2018.
 I ricoveri per malattie dell'apparato respiratorio sono in eccesso sull'E di 0,56 punti 2014-2018.
 I ricoveri per tumore del polmone sono in eccesso sull'E di 0,34 punti, 2014-2018.
 I ricoveri per tumore della mammella sono in eccesso sull'E di 0,22 punti, 2015-2019.
 I ricoveri per tumore del colon retto sono in eccesso sull'E di 0,08 punti, 2014-2018.
 I ricoveri per tumore dello stomaco sono in eccesso sull'E di 0,08 punti, 2014-2018.

Malati cronici



Tutti gli indicatori di malati cronici sono in eccesso sull'E, eccetto l'insufficienza cardiaca.

Riassuntivamente, i malati cronici **totali** a Rio sono in eccesso sull'E di 8,68 punti nel 2019.

Neonati

Nella terza versione del sito ARS per comuni, modificata il 1.10.2020, i nati vivi di basso peso alla nascita sono in eccesso sull'E di 0,19 punti, invece i nati vivi prematuri sono in eccesso sull'E di 2,07 punti, 2009-18.

Accessi

Tutti gli accessi (prestazioni di diagnostica strumentale, visite specialistiche e accessi al Pronto soccorso) sono **in difetto** a Rio sull'Elba nel 2019.

Rosignano Marittimo

Rosignano Marittimo è un comune della costa toscana di 30.807 abitanti, che ospita con grande disagio dal 1913 l'unica sodiera italiana, con forti scarichi in aria e in mare (spiagge bianche), due centrali elettriche a gas, un impianto per la produzione di cloro e soda caustica (l'elettrolisi a mercurio, chiusa nel 2007), uno di polietilene ed uno di acqua ossigenata. Dal 1953 al 1978 ha marciato nell'ambito Solvay l'impianto CVM (cloruro di vinile monomero), chiuso nel 1978 per un'indagine epidemiologica che dimostrava gli effetti cancerogeni e teratogeni dello stesso CVM sulla popolazione di Rosignano Solvay, la frazione più popolata (l'indagine è disponibile presso l'autore). Fuori dagli impianti Solvay ospita con grande disagio dal 1982 la discarica di Scapigliato, una delle più grandi della Toscana, e dal 2001 il porto turistico Cala dei Medici per 600 posti barca. Vi transita l'Autostrada Genova-Rosignano.

Mortalità

La mortalità per tutte le cause è in eccesso sulla T di 13,53 punti nel decennio 2007-2016.

La mortalità per malattie dell'apparato digerente è in eccesso sulla T di 0,83 punti. La mortalità per malattie dell'apparato genito urinario è in eccesso sulla T di 2,58 punti, 2007-2016.

Mortalità per tumore della mammella - numero decessi, tasso grezzo e standardizzato per età, IC95% (x 100.000) - 2006-2015

Residenza	Femmine				
	Decessi	Tasso grezzo	Tasso standard	Limite inf	Limite sup
Rosignano Marittimo	86	51,78	41,70	32,66	50,73
AUSL 6 - Livorno	797	43,93	34,84	32,36	37,33
Bassa val di Cecina	190	45,00	36,58	31,25	41,92
ASL NORD-OVEST	2842	42,97	35,01	33,68	36,33
Toscana	7576	39,50	32,68	31,92	33,43

$$41,70 : 32,68 = 1,276$$

La mortalità per tumore alla mammella è in eccesso a Rosignano sulla T di 9,02 punti, equivalenti al 27,6% di eccesso nel decennio 2006-2015 nella vecchia versione del sito ARS. Sulla nuova versione questo dato di mortalità non appare più, incomprensibilmente.

Su 86 femmine decedute nel decennio 2006-2015 per tumore alla mammella, 23,7 sono decedute in eccesso sulla Toscana.

Ricoveri

I ricoveri per tumori sono in eccesso sulla T di 0,30 punti, 2015-2019.

I ricoveri per tumore alla mammella sono in eccesso sulla T di 0,19 punti, 2015-2019.

I ricoveri per tumore del colon retto sono in lieve eccesso sulla T di 0,05 punti, 2014-2018.

Malati cronici

I malati cronici di diabete mellito sono in eccesso sulla T di 4,1 punti nel 2019.
I malati cronici di demenza sono in eccesso sulla T di 0,81 punti nel 2019.

Neonati Malformazioni

Nati vivi e IVG con almeno una malformazione congenita - numero malformazioni/soggetti, proporzione grezza, IC95% (x 1.000) - 2005-2014

Residenza	IV e IVG affetti da almeno una malformazione escludendo i difetti minori	IV e IVG affetti da almeno una malformazione escludendo i difetti minori per 1.000 nati vivi	Limite inferiore
Rosignano Marittimo	57	24,69	18,36
AUSL 6 - Livorno	762	28,74	26,73
Bassa val di Cecina	160	25,75	21,81
ASL NORD-OVEST	2740	27,42	26,41
Toscana	6130	20,57	20,06

I nati vivi o soggetti a IVG che presentavano almeno una malformazione nel decennio 2005-2014 sono in eccesso sulla T di 4,12 punti, ben 57 soggetti, il 9,29 % dei malformati in Toscana.

I nati vivi di basso peso alla nascita sono in eccesso sulla T di 0,77 punti nel decennio 2009-2018.

I nati vivi prematuri sono in lieve eccesso sulla T di 0,11 punti, 2009-2018.

Accessi

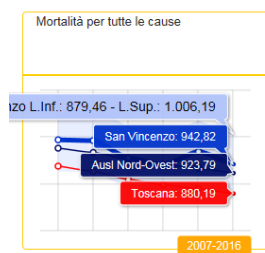
Gli accessi per visite specialistiche sono in eccesso a Rosignano sulla T di 61,19 punti nel 2019.

Gli accessi al Pronto soccorso sono in difetto sulla T nel 2019.

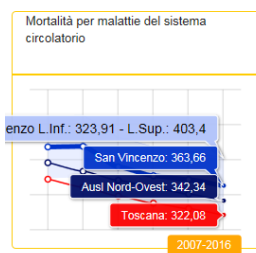
San Vincenzo

San Vincenzo è un comune di 6.738 abitanti della costa livornese. Ha un porto turistico da 283 posti barca dal 2010, che ha accelerato la costruzione di seconde case. Altre criticità ambientali sono l'agricoltura chimicizzata e la vicinanza (relativa, circa 20 km) con il SIN di Piombino e sud.

Mortalità



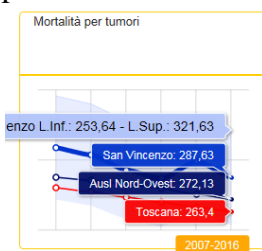
La mortalità per tutte le cause è in forte eccesso sulla T di 62,63 punti nel decennio 2007-2016.



La mortalità per malattie del sistema circolatorio è in forte eccesso sulla T di 41,58 punti, 2007-2016.

La mortalità per malattie dell'apparato digerente è in eccesso sulla T di 1,79 punti, 2007-2016.

La mortalità per malattie dell'apparato genito urinario era in eccesso sulla T di 1,74 punti nel decennio 2006-2015, poi in calo.



La mortalità per tumori è in forte eccesso sulla T di 24,23 punti, 2007-2016.

La mortalità per tumore del polmone è in eccesso sulla T di 4,82 punti, 2007-2016.

Ricoveri

I ricoveri per tumori sono in eccesso sulla T di 0,67 punti, nel quinquennio 2015-2019.

I ricoveri per malattie del sistema circolatorio sono in eccesso sulla T di 0,52 punti, 2014-2018.

I ricoveri per malattie dell'apparato digerente sono in lieve eccesso sulla T di 0,08 punti, 2015-2018.

I ricoveri per tumore della mammella erano in eccesso sulla T di 0,06 punti nel decennio 2013-2017, poi in calo.

I ricoveri per tumore del colon retto sono in eccesso sulla T di 0,22 punti, 2014-2018.



I ricoveri per tumore dello stomaco sono in eccesso sulla T di 0,10 punti, quasi il **doppio** dell'AUSL nord-ovest, 2014-2018.

Malati cronici

I malati cronici di diabete mellito sono in eccesso sulla T di 0,19 punti nel 2019.

I malati cronici di ipertensione sono in eccesso sulla T di 5,02 punti nel 2019.

I malati cronici di cardiopatia ischemica sono in eccesso sulla T di 5,2 punti nel 2019.
I malati cronici di demenza sono in eccesso sulla T di 1,99 punti.
Riassuntivamente, i malati cronici **totali** a San Vincenzo sono in eccesso sulla T di 7,31 punti nel 2019.

Neonati

I nati vivi di basso peso alla nascita sono in eccesso sulla T di 1,82 punti nel decennio 2009-2018.

I nati vivi prematuri sono in eccesso sulla T di 2,43 punti, 2009-2018.

Non appaiono i nati malformati.

Accessi

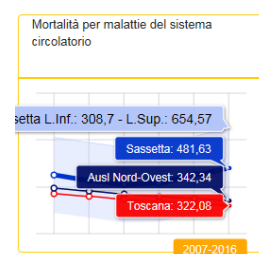
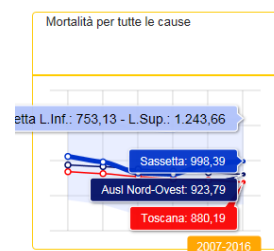
Gli accessi per visite specialistiche sono in eccesso sulla T di 7,68 punti nel 2019.

Sassetta

Sassetta è un piccolissimo comune di 471 abitanti senza sbocchi al mare, a 330 metri slm. Confina con il comune geotermico di Monteverdi Marittimo (due centrali geotermiche).

Mortalità

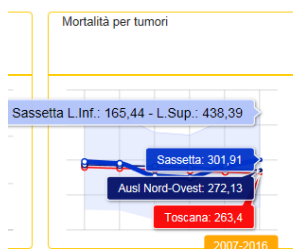
La mortalità per tutte le cause in questo paesino isolato, sorprendentemente, è in fortissimo eccesso sulla T di **118,2** punti nel decennio 2007-2016.



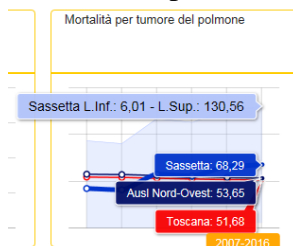
La mortalità per malattie del sistema circolatorio è in fortissimo eccesso sulla T di **159,55 punti**, 2007-2016.

La mortalità per malattie dell'apparato respiratorio è in eccesso sulla T di 7,9 punti, 2007-2016.

La mortalità per malattie dell'apparato genito urinario è in eccesso sulla T di 0,66 punti, 2007-2016.



La mortalità per tumori è in forte eccesso sulla T di 38,51 punti, 2007-2016.



La mortalità per tumore del polmone è in forte eccesso sulla T di 16,61 punti, 2007-2016.

La mortalità per tumore dello stomaco è in eccesso sulla T di 2,56 punti, 2007-2016.

Ricoveri

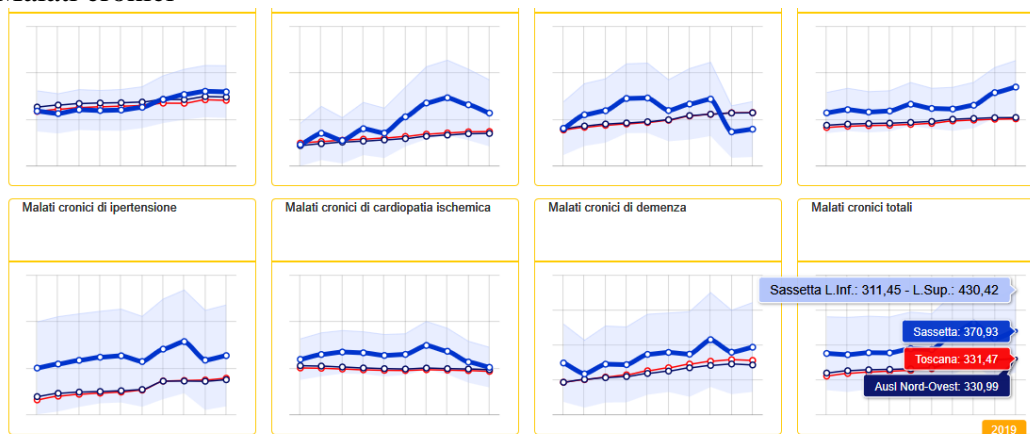
I ricoveri per malattie dell'apparato digerente sono in eccesso sulla T di 0,85 punti, 2015-2019.

I ricoveri per tumore del polmone erano in eccesso sulla T di 0,06 punti nel quinquennio 2013-2017, poi in calo.

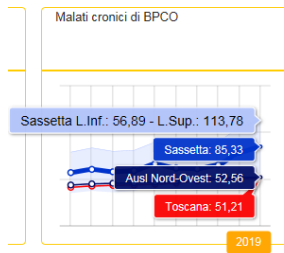
I ricoveri per tumore del colon retto sono in eccesso sulla T di 0,19 punti, 2014-2018.

I ricoveri per tumore dello stomaco erano in eccesso sulla T di 0,19 punti nel decennio 2013-2017, poi in calo.

Malati cronici



Tutti gli indicatori di malattie croniche sono in eccesso a Sassetta sulla T, eccetto l'insufficienza cardiaca (che è stata in eccesso nel 2017) nel 2019. In particolare i malati cronici di BPCO (malattia che si riscontra in aree con cattiva qualità dell'aria) sono in forte eccesso sulla T di 34,12 punti.



Riassuntivamente, i malati cronici **totali** sono in forte eccesso a Sassetta sulla T di 39,46 punti nel 2019.

Neonati

I nati vivi di basso peso alla nascita sono in eccesso sulla T di 3,3 punti nel decennio 2009-2018.

I nati vivi prematuri sono in eccesso sulla T di 2,99 punti, 2009-2018.

Accessi

Tutti gli accessi sono sorprendentemente in difetto sulla T. In questo fenomeno si nota una somiglianza con vari comuni dell'area versiliese e lunigiana, in cui le patologie sono molto gravi ed estese, ma la popolazione non ricorre a strumenti sanitari di approfondimento, sia per la lontananza delle strutture sanitarie, sia per difficoltà a pagare un ticket.


Suvereto

Suvereto è un comune di 3.062 abitanti della Val di Cornia, sotto il pennacchio inquinante del SIN della vicina Piombino. *“Il paese è uno dei comuni della Val di Cornia, sede di importanti aziende vinicole (qui si produce il DOC Val di Cornia Suvereto) e fa parte dell'associazione Città del Vino. Il comune è stato premiato con "Bandiera arancione" conferita dal Touring Club Italiano e fa parte del circuito de "I borghi più belli d'Italia". La frazione di Prata è nota per essere la zona d'origine e di produzione del Lazzero di Prata, una pregiata tipologia d'olivo che prende il nome dalla località.”* (wikipedia)

Ha subito per anni deroghe regionali sulla qualità dell'acqua per consumo umano per arsenico e boro oltre i limiti di legge.

Mortalità

La mortalità per tutte le cause è in forte eccesso sulla T di 73,79 punti, 2007-2016.



La mortalità per malattie del sistema circolatorio è in fortissimo eccesso sulla T di 132,09 punti, 2007-2016.

La mortalità per malattie dell'apparato respiratorio è in eccesso sulla T di 0,16 punti, 2007-2016.

La mortalità per malattie dell'apparato digerente è in eccesso sulla T di 5,34 punti, 2007-2016.

La mortalità per tumore del colon retto è in eccesso sulla T di 2,27 punti, 2007-2016.

Ricoveri

I ricoveri per malattie dell'apparato digerente sono in eccesso sulla T di 1,33 punti, 2015-2019.

Malati cronici

Malati cronici, tutti gli indicatori sono in eccesso sulla T nel 2019.



Benché tutti gli indicatori di patologie croniche a Suvereto siano in eccesso sulla T, i malati cronici **totali** sono indicati in difetto: un errore di ARS ?

Neonati

I nati vivi di peso basso alla nascita erano in eccesso sulla T di 0,78 punti nel decennio 2008-2017, in calo nel 2019.

Accessi

Tutti gli accessi sono in difetto sulla T, anche al Pronto soccorso nel 2019.

Lucca (provincia)

Altopascio

Altopascio è un comune della Piana di Lucca di 15.731 abitanti. È percorso dall'Autostrada Firenze-Pisa e dal potente elettrodotto da Livorno alla Piana fiorentina. Confina con il comune di Porcari che ospita una centrale elettrica a gas.

Mortalità

La mortalità per tutte le cause è in forte eccesso sulla T di 33,03 punti, 2007-2016. La mortalità per malattie del sistema circolatorio è in forte eccesso sulla T nei M di 33,02 punti, 2006-2015.

La mortalità per malattie dell'apparato respiratorio è in eccesso sulla T in MF di 3,95 punti, 2006-2015.

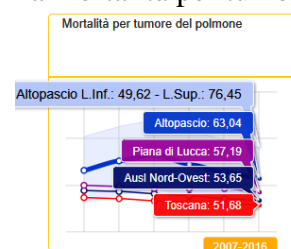
a.it/relazione-comuni.html#

Residenza	Decessi	Tasso grezzo	Tasso standard	Limite inf	Limite sup
Altopascio	390	268,27	313,14	281,52	344,75
AUSL 2 - Lucca	7462	335,51	301,86	294,90	308,82
Piana di Lucca	5433	331,62	309,64	301,28	318,00
ASL NORD-OVEST	43273	339,45	303,25	300,35	306,15
Toscana	120845	326,73	292,88	291,20	294,56

Mortalità per tumori - numero decessi, tasso grezzo e standardizzato per età, IC95% (x 100.000) - 2006-2015

La mortalità per tumori è in forte eccesso sulla T in MF di 20,26 punti, 2006-2015.

La mortalità per tumore del colon retto è in eccesso sulla T di 8,14 punti, 2007-2016.



La mortalità per tumore del polmone è in eccesso sulla T di 11,36 punti, 2007-2016.

La mortalità per tumore dello stomaco è in eccesso sulla T di 0,8 punti, 2007-2016.

La mortalità per malattie dell'apparato digerente è in eccesso sulla T di 1,3 punti, 2007-2016.

La mortalità per malattie dell'apparato genito urinario è in eccesso sulla T di 0,39 punti, 2007-2016.

Ricoveri

I ricoveri per tutte le cause sono in eccesso sulla T nelle F di 1,64 punti, 2014-2018.

I ricoveri per malattie dell'apparato digerente sono in eccesso sulla T di 0,24 punti, 2015-2019.

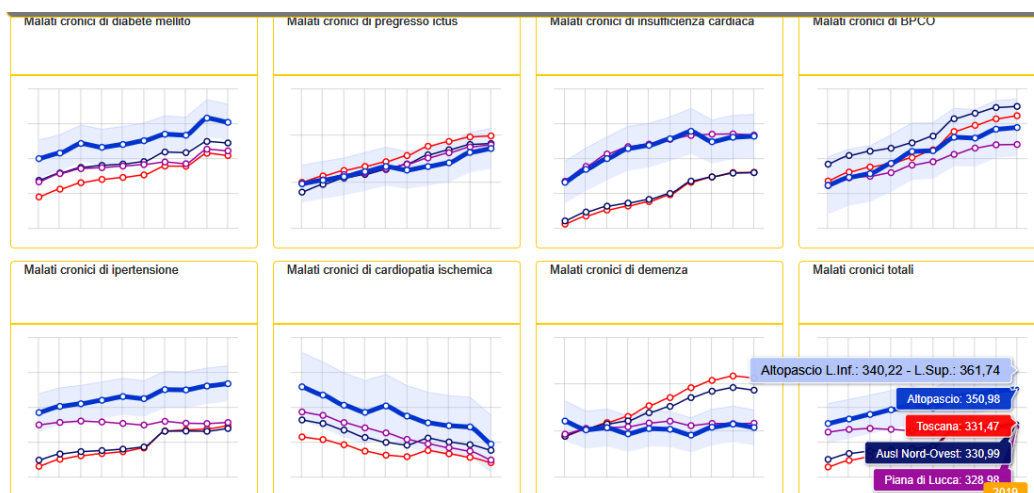
I ricoveri per malattie dell'apparato respiratorio sono in eccesso sulla T di 0,19 punti, 2014-2018.

I ricoveri per tumore del polmone sono in eccesso sulla T di 0,18 punti, 2014-2018.

I ricoveri per tumore del colon retto sono in eccesso sulla T di 0,34 punti, 2014-2018.

I ricoveri per malattie dell'apparato genito urinario sono in eccesso sulla T di 0,15 punti, 2015-2019.

Malati cronici



Tutti gli indicatori di malattie croniche sono in eccesso sulla T, eccetto il progressivo ictus, il BPCO e la demenza. Riassuntivamente, i malati cronici **totali** a Altopascio sono in forte eccesso sulla T di 19,51 punti nel 2019.

Neonati

I nati vivi di peso basso alla nascita sono in eccesso sulla T di 0,18 punti nel decennio 2009-2018.

Malformazioni

Nati vivi e IVG con almeno una malformazione congenita - numero malformazioni/soggetti, proporzione grezza, IC95% (x 1.000) - 2005-2014

Residenza	IVV e IVG affetti da almeno una malformazione escludendo i difetti minori	IVV e IVG affetti da almeno una malformazione escludendo i difetti minori per 1.000 nati vivi	Limit inferiore
Altopascio	43	26,96	19,01
AUSL 2 - Lucca	683	36,81	34,10
Piana di Lucca	548	38,29	35,15
ASL NORD-OVEST	2740	27,42	26,41
Toscana	6130	20,57	20,06

I nati vivi e soggetti a IVG con almeno una malformazione sono in forte eccesso sulla T di 6,39 punti, 2005-2014, con 43 soggetti coinvolti.

Accessi

Gli accessi per prestazioni di diagnostica strumentale sono in eccesso sulla T di 6,11 punti nel 2019.

Gli accessi per visite specialistiche sono in eccesso sulla T di 5,01 punti nel 2019.

Gli accessi al Pronto soccorso sono in difetto sulla T nel 2019.

Bagni di Lucca

Bagni di Lucca è un comune di 5.865 abitanti, sede di cartiere nel passato ed ancor oggi. È circondata da boschi molto estesi. È decaduto nel tempo il suo ruolo di stazione termale.

Residenza	Maschi				
	Decessi	Tasso grezzo	Tasso standard	Limite inf	Limite sup
Bagni Di Lucca	420	1.356,90	1.303,24	1.176,31	1.430,17
AUSL 2 - Lucca	12403	1.152,47	1.287,84	1.264,69	1.311,00
Valle del serchio	3577	1.250,21	1.259,11	1.216,99	1.301,24
ASL NORD-OVEST	71080	1.158,86	1.276,82	1.267,23	1.286,40
Toscana	199706	1.121,57	1.214,50	1.209,09	1.219,92

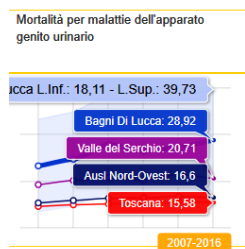
Mortalità per tutte le cause - numero decessi, tasso grezzo e standardizzato per età, IC95% (x 100.000) - 2006-2015

Mortalità

La mortalità per tutte le cause è in forte eccesso sulla T nei M - che evidentemente cumulano le nocività ambientali con quelle sul lavoro - di **88,74 punti** nel decennio 2006-2015.

La mortalità per malattie del sistema circolatorio è in forte eccesso sulla T in MF di 30,31 punti, 2006-2015.

La mortalità per malattie del sistema respiratorio è in eccesso sulla T nei M di 16,4 punti, 2006-2015.



La mortalità per malattie dell'apparato genito urinario è in eccesso sulla T di 13,34, quasi il **doppio**, 2007-16.

La mortalità per tumore del polmone è in eccesso sulla T di 4,7 punti, 2007-16.

Ricoveri

I ricoveri per tumore dello stomaco sono in eccesso sulla T di 0,05 punti, 2014-18.

I ricoveri per malattie dell'apparato genito urinario sono in eccesso sulla T di 0,65 punti, 2015-19.

Malati cronici

I malati cronici di diabete mellito sono in marcato eccesso sulla T di 14,38 punti nel 2019.

I malati cronici per insufficienza cardiaca sono in eccesso sulla T di 2,37 punti nel 2019.

I malati cronici di ipertensione sono in eccesso sulla T di 12,85 punti nel 2019.

I malati cronici di cardiopatia ischemica sono in lieve eccesso sulla T di 0,04 punti nel 2019.

Riassuntivamente, i malati cronici **totali** a Bagni di Lucca sono in eccesso sulla T di 14,22 punti nel 2019.

Accessi

Gli accessi per visite specialistiche sono in eccesso sulla T di 14,51 punti nel 2019.

Gli accessi al Pronto soccorso sono in difetto sulla T.

Barga

Barga è un comune di 9.772 abitanti a 410 metri slm. *“È stata riconosciuta tra i borghi più belli d'Italia”, bandiera arancione del Touring Club Italiano e Cittaslow, marchi di qualità turistica di prestigio.”* (wikipedia). *Nella frazione di Fornaci di Barga di 2.300 abitanti l'industria ha perso gran parte della sua vocazione bellica, ma si è specializzata nella lavorazione del rame e delle sue leghe. Nei primi anni di questo secolo, con l'avvento dell'euro, l'Europa Metalli LMI, oggi denominata Kme Group, ha iniziato la produzione delle monete, da qui la nuova denominazione "Fornaci: il paese dove nasce l'euro".*(wikipedia).

La preoccupazione nella popolazione sul proprio stato di salute è forte, e fondata, come vedremo dai dati conosciuti.

Mortalità

La mortalità per tutte le cause è in forte eccesso sulla T in MF di 60,56 punti , 2006-2015.

	decessi	grezzo	standard	inf	sup
Barga	1365	1.341,19	1.026,97	971,32	1.082,63
AUSL 2 - Lucca	26206	1.178,30	1.010,99	998,55	1.023,43
Valle del serchio	7586	1.295,11	997,14	974,22	1.020,06
ASL NORD-OVEST	149909	1.175,95	1.012,57	1.007,37	1.017,77
Toscana	417996	1.130,13	966,41	963,43	969,38

Mortalità per tutte le cause - numero decessi, tasso grezzo e standardizzato per età, IC95% (x 100.000) - 2006-2015

La mortalità per malattie del sistema circolatorio è in forte eccesso sulla T in MF di 58,32 punti, 2006-2015.

	decessi	grezzo	standard	inf	sup
Barga	570	560,06	415,34	380,60	450,08
AUSL 2 - Lucca	9799	440,59	367,73	360,35	375,11
Valle del serchio	2966	506,37	375,52	361,76	389,28
ASL NORD-OVEST	57389	450,18	378,64	375,51	381,78
Toscana	158717	429,12	357,02	355,24	358,80

Mortalità per malattie del sistema circolatorio - numero decessi, tasso grezzo e standardizzato per età, IC95% (x 100.000) - 2006-2015

La mortalità per malattie dell'apparato respiratorio è in eccesso sulla T di 5,08 punti, 2007-16

La mortalità per malattie dell'apparato digerente è in eccesso sulla T di 0,92 punti, 2007-16.

La mortalità per malattie dell'apparato genito urinario è in eccesso sulla T di 4,87 punti, 2007-16.

Ricoveri

Ospedalizzazione per tutte le cause - numero ricoverati, tasso grezzo e standardizzato per età, IC95% (x 1.000) - 2014-2018

Residenza	Soggetti ricoverati				
	Femmine				
	Ricoverati	Tasso grezzo	Tasso standard	Limite inf	Limite sup
Barga	1905	74,60	73,12	69,60	76,65
AUSL 2 - Lucca	42766	73,46	72,29	71,57	73,01
Valle del serchio	10757	74,08	71,33	69,88	72,79
ASL NORD-OVEST	241777	72,80	71,45	71,15	71,75
Toscana	711551	73,27	71,99	71,81	72,16

I ricoveri per tutte le cause sono in eccesso sulla T nelle F di 1,13 punti, 2014-2018. I ricoveri per malattie del sistema circolatorio sono in eccesso sulla T di 0,53 punti, 2014-2018.

I ricoveri per malattie dell'apparato digerente sono in eccesso sulla T di 0,34 punti, 2015-2019.

I ricoveri per tumore della mammella sono in lieve eccesso sulla T di 0,05 punti, 2015-2019.

I ricoveri per tumore del colon retto sono in eccesso sulla T di 0,09 punti, 2014-2018.

I ricoveri per malattie dell'apparato genito urinario sono in eccesso sulla T di 0,73 punti, 2015-2019.

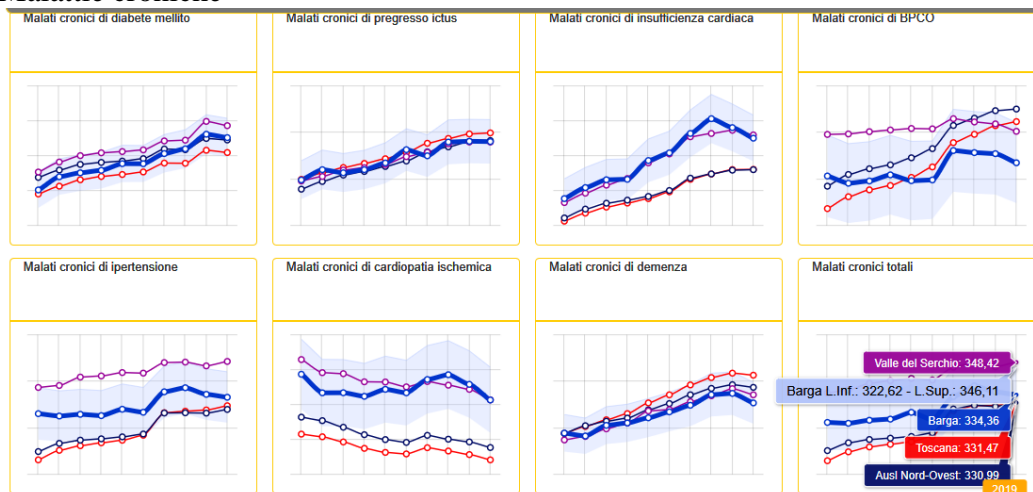
Nati vivi e IVG con almeno una malformazione congenita - numero malformazioni/soggetti, proporzione grezza, IC95% (x 1.000) - 2005-2014

Residenza	IV e IVG affetti da almeno una malformazione escludendo i difetti minori	IV e IVG affetti da almeno una malformazione escludendo i difetti minori per 1.000 nati vivi	Limite inferiore
Barga	28	35,18	22,38
AUSL 2 - Lucca	683	36,81	34,10
Valle del serchio	135	31,82	26,54
ASL NORD-OVEST	2740	27,42	26,41
Toscana	6130	20,57	20,06

Malformazioni

Le malformazioni congenite sono in forte eccesso sulla Toscana di 14,61 punti nel decennio 2005-2014, coinvolgendo 28 soggetti.

Malattie croniche



I malati cronici di diabete mellito, di insufficienza cardiaca, di ipertensione e di cardiopatia ischemica sono in eccesso sulla T nel 2019.

Riassuntivamente, i malati cronici **totali** sono in eccesso sulla T di 2,89 punti nel 2019.

Neonati

Niente da rilevare per basso peso alla nascita e prematuri.

Accessi

Gli accessi per visite specialistiche sono in eccesso sulla T di 32,41 punti nel 2019.

Gli accessi al Pronto Soccorso sono in difetto sulla T nel 2019.

Borgo a Mozzano

Borgo a Mozzano è un comune di 6.903 abitanti nella lucchesia e nella media valle del Serchio. Ospita alcune grandi cartiere, come il confinante comune di Villa Basilica.

La costruzione di un inceneritore è stata scongiurata recentemente dopo lunghe lotte popolari. La ferrovia è transitata da locomotive diesel. È inoltre transitato dalla Statale del Brennero.

Mortalità

Mortalità per tutte le cause - numero decessi, tasso grezzo e standardizzato per età, I¹
2006-2015

Residenza	Maschi				
	Decessi	Tasso grezzo	Tasso standard	Limite inf	Limite sup
Borgo A Mozzano	418	1.179,29	1.321,51	1.191,68	1.451,34
AUSL 2 - Lucca	12403	1.152,47	1.287,84	1.264,69	1.311,00
Valle del serchio	3577	1.250,21	1.259,11	1.216,99	1.301,24
ASL NORD-OVEST	71080	1.158,86	1.276,82	1.267,23	1.286,40
Toscana	199706	1.121,57	1.214,50	1.209,09	1.219,92

La mortalità per tutte le cause è in forte eccesso sulla T nei M di ben **107,01** punti, nel decennio 2006-2015.

La mortalità per malattie del sistema circolatorio è in eccesso sulla T in MF di 16,02 punti, 2006-2015.

La mortalità per malattie dell'apparato respiratorio è in eccesso sulla T nei M di 14,88 punti, 2006-2015.

Mortalità per tumori - numero decessi, tasso grezzo e standardizzato per età, IC95% (x 100.000) -
2006-2015

Residenza	Maschi				
	Decessi	Tasso grezzo	Tasso standard	Limite inf	Limite sup
Borgo A Mozzano	141	397,80	430,81	358,26	503,35
AUSL 2 - Lucca	4149	385,52	413,56	400,75	426,36
Valle del serchio	1133	396,00	382,61	359,95	405,26
ASL NORD-OVEST	24446	398,56	422,20	416,82	427,58
Toscana	68010	381,95	402,25	399,18	405,31

La mortalità per tumori è in forte eccesso sulla T nei M di 28,56 punti, 2006-2015.

La mortalità per malattie dell'apparato digerente è in eccesso sulla T di 5,18 punti, 2007-16.

La mortalità per malattie dell'apparato genito urinario è in eccesso sulla T di 11,51 punti, 2007-16.

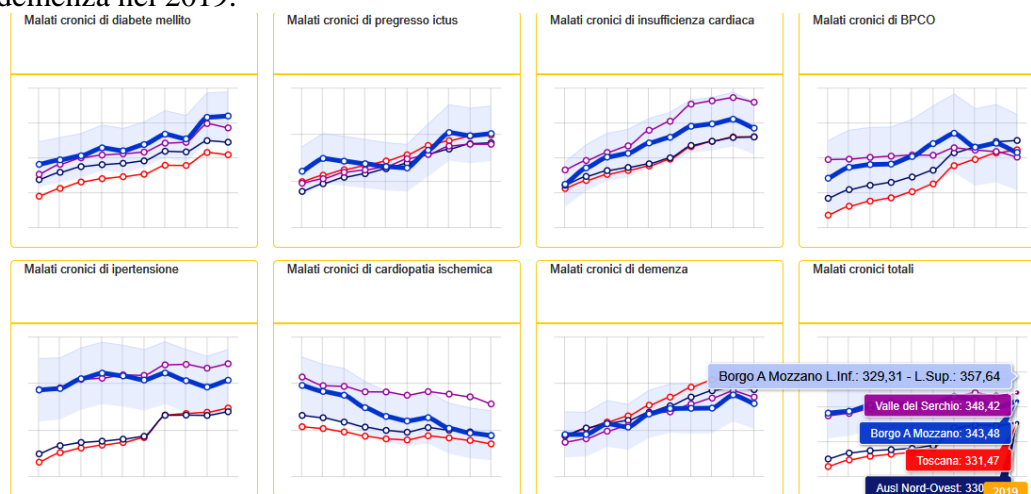
La mortalità per tumore del polmone è in eccesso sulla T di 6,41 punti, 2007-16.

Ricoveri

I ricoveri per tumore alla mammella sono in lieve eccesso sulla T di 0,11 punti, 2015-2019.

Malati cronici

Tutti gli indicatori di patologie croniche sono in eccesso sulla T, eccetto la BPCO e la demenza nel 2019.



Riassuntivamente, i malati cronici **totali** sono in eccesso sulla T di 12,01 punti nel 2019.

Nati vivi e IVG con almeno una malformazione congenita - numero malformazioni/soggetti, proporzione grezza, IC95% (x 1.000) - 2005-2014

Residenza	IV e IVG affetti da almeno una malformazione escludendo i difetti minori	IV e IVG affetti da almeno una malformazione escludendo i difetti minori per 1.000 nati vivi	Limit inferiore
Borgo A Mozzano	16	28,22	14,59
AUSL 2 - Lucca	683	36,81	34,10
Valle del serchio	135	31,82	26,54
ASL NORD-OVEST	2740	27,42	26,41
Toscana	6130	20,57	20,06

Malformazioni

Le malformazioni congenite sono in eccesso sulla T di 7,65 punti nel decennio 2005-2014, coinvolgendo 16 soggetti.

Neonati

Sui nati vivi di basso peso alla nascita e prematuri, niente da rilevare.

Accessi

Gli accessi per prestazioni di diagnostica strumentale sono in eccesso sulla T nel 2019 di 36,96 punti.

Gli accessi per visite specialistiche erano in eccesso sulla T nel 2018 di 13,73 punti, in calo nel 2019.

Camaiore

Camaiore è un comune della Versilia di 32.113 abitanti. Come buona parte della Versilia è caratterizzato dalla serricoltura chimicizzata e dai piccoli cantieri nautici.

Mortalità

	Decessi	tasso grezzo	tasso standard	limite inf	limite sup
Camaiore	3635	1.135,93	1.069,45	1.034,28	1.104,62
AUSL 12 - Viareggio	19526	1.171,73	1.057,89	1.042,87	1.072,90
Versilia	19526	1.171,73	1.057,89	1.042,87	1.072,90
ASL NORD-OVEST	149909	1.175,95	1.012,57	1.007,37	1.017,77
Toscana	417996	1.130,13	966,41	963,43	969,38

Mortalità per tutte le cause - numero decessi, tasso grezzo e standardizzato per età, IC95% (x 100.000) - 2006-2015

La mortalità per tutte le cause è in forte eccesso sulla T in MF di **103,04 punti**, 2006-2015. Su 3.635 decessi nel periodo, 363 sono deceduti in eccesso sulla T, il 10,6 %.

La mortalità per malattie del sistema circolatorio è in forte eccesso sulla T in MF di 33,86 punti, 2006-2015

La mortalità per malattie dell'apparato digerente è in eccesso sulla T in MF di 10,43 punti, 2006-2015.

La mortalità per malattie dell'apparato genito urinario è in eccesso sulla T in MF di 2,86 punti, 2006-2015.

	Decessi	tasso grezzo	tasso standard	limite inf	limite sup
Camaiore	1115	348,44	327,05	307,64	346,47
AUSL 12 - Viareggio	6009	360,59	329,80	321,35	338,24
Versilia	6009	360,59	329,80	321,35	338,24
ASL NORD-OVEST	43273	339,45	303,25	300,35	306,15
Toscana	120845	326,73	292,88	291,20	294,56

Mortalità per tumori - numero decessi, tasso grezzo e standardizzato per età, IC95% (x 100.000) - 2006-2015

La mortalità per tumori è in forte eccesso sulla T in MF di 34,17 punti, 2006-2015. Su 1.115 decessi per tumore nel periodo, 129 sono deceduti in eccesso sulla T, l'11,6 %.

La mortalità per tumore del colon retto è in eccesso sulla T di 1,53 punti, 2007-16.

La mortalità per tumore del polmone è in eccesso sulla T di 3,47 punti, 2007-16.

Ricoveri

I ricoveri per tutte le cause sono in eccesso sulla T di 0,66 punti, 2015-19.

I ricoveri per tumori sono in eccesso sulla T di 0,02 punti, 2015-19.

I ricoveri per malattie dell'apparato digerente sono in eccesso sulla T di 0,56 punti, 2015-19.

Malati cronici

I malati cronici di diabete mellito sono in eccesso sulla T di 1,78 punti nel 2019.

I malati cronici di ipertensione sono in eccesso sulla T di 5,25 punti nel 2019.

Neonati

I nati vivi di peso basso alla nascita sono in lieve eccesso sulla T di 0,04 punti nel decennio 2009-2018.

Accessi

Gli accessi per prestazioni di diagnostica strumentale sono in eccesso sulla T di 32,68 punti nel 2019.

Gli accessi per visite specialistiche sono in eccesso sulla T di 61,62 punti nel 2019.

Gli accessi al Pronto soccorso sono in eccesso sulla T di 9,57 punti nel 2019.

Camporgiano

Camporgiano è un comune di 2.106 abitanti, a 475 metri slm, nella parte più a nord della Provincia di Lucca. Sconosciute le fonti di nocività.

Mortalità

Mortalità per malattie del sistema circolatorio - numero decessi, tasso grezzo e standardizzato per età, IC95% (x 100.000) - 2006-2015

Residenza	Femmine				
	Decessi	Tasso grezzo	Tasso standard	Limite inf	Limite sup
Camporgiano	78	676,32	339,26	262,44	416,08
AUSL 2 - Lucca	5638	491,19	313,23	304,83	321,64
Valle del serchio	1763	588,40	329,75	313,79	345,71
ASL NORD-OVEST	33244	502,61	329,25	325,63	332,86
Toscana	90465	471,65	308,67	306,62	310,73

La mortalità per malattie del sistema circolatorio è in forte eccesso sulla T nelle F di 30,59 punti, 2006-2015.

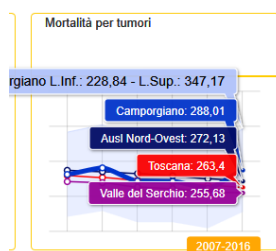
La mortalità per malattie dell'apparato respiratorio è in forte eccesso sulla T nei M di 26,52 punti.

L'eccesso di mortalità per malattie del sistema respiratorio è confermato nel decennio 2007-2016, pur scendendo a 22,46 punti.

Mortalità per tumori - numero decessi, tasso grezzo e standardizzato per età, IC95% (x 100.000) - 2006-2015

Residenza	Maschi				
	Decessi	Tasso grezzo	Tasso standard	Limite inf	Limite sup
Camporgiano	53	465,28	418,41	304,55	532,26
AUSL 2 - Lucca	4149	385,52	413,56	400,75	426,36
Valle del serchio	1133	396,00	382,61	359,95	405,26
ASL NORD-OVEST	24446	398,56	422,20	416,82	427,58
Toscana	68010	381,95	402,25	399,18	405,31

La mortalità per tumori è in eccesso sulla T nei M di 16,16 punti, 2006-2015.



La mortalità per tumori è confermato in forte eccesso a Camporgiano sulla T di 24,61 punti in MF, 2007-2016, quindi in **peggioramento**.

La mortalità per tumore del colon retto è in eccesso sulla T di 4,15 punti, 2007-2016.

La mortalità per malattie dell'apparato digerente è in eccesso sulla T nei M di 3,24 punti, 2006-2015.

La mortalità per malattie dell'apparato genito urinario è in eccesso sulla T nei M di 1,17 punti, 2006-2015.

Ricoveri

I ricoveri per tutte le cause sono in eccesso sulla T di 0,68 punti, 2015-2019.

I ricoveri per tumori sono in eccesso sulla T di 0,48 punti, 2015-2019.

I ricoveri per tumore della mammella sono in eccesso sulla T di 0,77 punti, 2014-

2018.

I ricoveri per tumore del polmone sono in eccesso sulla T di 0,19 punti, 2014-2018.

I ricoveri per malattie del sistema circolatorio sono in eccesso sulla T di 0,58 punti, 2014-2018.

L'eccesso di ricoveri per tumore della mammella è confermato nel quinquennio 2015-2019, scendendo a 0,23 punti.

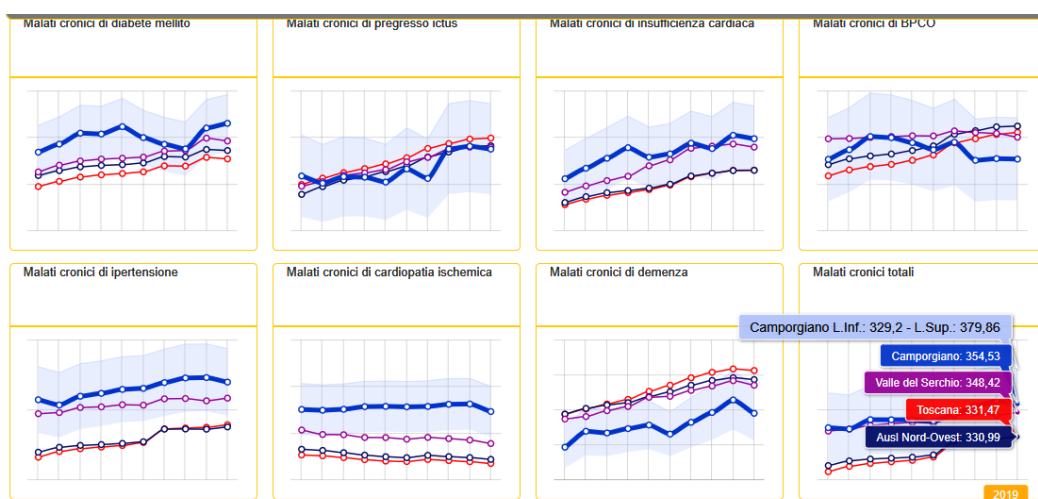
I ricoveri per tumore del colon retto erano in eccesso sulla T di 0,05 punti nel quinquennio 2013-2017, poi in calo.

I ricoveri per tumore dello stomaco sono in eccesso sulla T di 0,06 punti, 2014-2018.

I ricoveri per malattie dell'apparato genito urinario sono in eccesso sulla T di 1,61 punti, 2015-2019.

Malati cronici

Tutti gli indicatori di patologie croniche sono in eccesso a Camporgiano sulla T, eccetto il progresso ictus, la BPCO e la demenza nel 2019.



Riassuntivamente, i malati cronici **totali** sono in eccesso sulla T di 23,06 punti nel 2019.

Neonati

I nati vivi di basso peso alla nascita erano in eccesso sulla T di 1,85 punti nel decennio 2008-2017, poi in calo.

Accessi

Gli accessi per prestazioni di diagnostica strumentale sono in forte eccesso sulla T di 101,94 nel 2019.

Gli accessi per visite specialistiche sono in forte eccesso sulla T di 88,14 punti nel 2019.

Gli accessi al Pronto soccorso sono in difetto sulla T nel 2019.

Capannori

Capannori è un importante comune della piana di Lucca di 46.774 abitanti. Confina con il comune di Porcari (centrale termoelettrica) e Villa Basilica (numerose cartiere).

Mortalità

La mortalità per tutte le cause è in eccesso sulla T di 26,29 punti, 2007-16.

La mortalità per malattie del sistema circolatorio è in eccesso sulla T di 7,36 punti, 2007-16.

La mortalità per malattie dell'apparato respiratorio è in eccesso sulla T di 4,71 punti, 2007-16.

La mortalità per malattie dell'apparato digerente è in eccesso sulla T di 2,23 punti, 2007-16.

La mortalità per malattie dell'apparato genito urinario è in eccesso sulla T di 4,84 punti, 2007-16.

La mortalità per tumore del polmone è in eccesso sulla T di 2,71 punti, 2007-16.

La mortalità per tumore della mammella è in eccesso sulla T di 1,1 punti, 2007-16.

Ricoveri

I Ricoveri per tutte le cause sono in eccesso sulla T di 1,02 punti, 2015-19.

I ricoveri per malattie dell'apparato respiratorio sono in eccesso sulla T di 0,10 punti, 2014-18.

I ricoveri per tumore del polmone sono in eccesso sulla T di 0,01 punto, 2014-18.

Toscana 0,55

I ricoveri per malattie dell'apparato genito urinario sono in eccesso sulla T di 0,08 punti, 2015-19.

Malati cronici

I malati cronici di diabete mellito, di insufficienza cardiaca, di ipertensione, di cardiopatia ischemica sono in eccesso sulla T nel 2019. Riassuntivamente i malati cronici **totali** sono in eccesso sulla T di 2,92 punti, 2019.

Neonati

Niente da rilevare.

Accessi

Gli accessi per prestazioni di diagnostica strumentale sono in eccesso sulla T di 75,44 punti, 2019.

Gli accessi per visite specialistiche sono in eccesso sulla T di 40,17 punti, 2019.

Gli accessi al Pronto soccorso sono in difetto sulla T nel 2019.

Careggine

Careggine è un piccolissimo comune di 533 abitanti, il meno popolato della provincia di Lucca, situato sul versante orientale delle Alpi Apuane, a 882 metri slm. Confina con il comune di Castelnuovo Garfagnana che ha sopportato per molti anni un inceneritore.

Mortalità

Mortalità per tutte le cause - numero decessi, tasso grezzo e standardizzato per età, I 2006-2015

Residenza	Maschi				
	Decessi	Tasso grezzo	Tasso standard	Limite inf	Limite sup
Careggine	46	1.514,15	1.315,46	903,64	1.727,29
AUSL 2 - Lucca	12403	1.152,47	1.287,84	1.264,69	1.311,00
Valle del serchio	3577	1.250,21	1.259,11	1.216,99	1.301,24
ASL NORD-OVEST	71080	1.158,86	1.276,82	1.267,23	1.286,40
Toscana	199706	1.121,57	1.214,50	1.209,09	1.219,92

La mortalità per tutte le cause è in forte eccesso sulla T nei M di **100,96 punti**, 2006-2015.

La mortalità per malattie dell'apparato respiratorio è in forte eccesso sulla T in MF di 66,62 punti, 2006-2015.

La mortalità per malattie dell'apparato digerente è in eccesso sulla T nei M di 3,7 punti, 2006-2015.

t/relazione-comuni.html#

... 🏠 ☆

	decessi	grezzo	standard	inf	sup
Careggine	4	66,38	43,20	0,26	86,14
AUSL 2 - Lucca	613	27,56	22,90	21,06	24,74
Valle del serchio	185	31,58	23,46	20,02	26,90
ASL NORD-OVEST	2763	21,67	18,22	17,53	18,91
Toscana	7611	20,58	17,07	16,68	17,45

Mortalità per malattie dell'apparato genito-urinario - numero decessi, tasso grezzo e standardizzato per età, IC95% (x 100.000) - 2006-2015

La mortalità per malattie dell'apparato genito urinario è in forte eccesso sulla T in MF di 25,5 punti, **oltre il doppio**, 2006-2015.

La mortalità per tumori è in forte eccesso sulla T nei M di 21,38 punti, 2006-2015.

La mortalità per tumore del polmone è in eccesso sulla T di 6,96 punti, 2007-2016.

Ricoveri


I ricoveri per tutte le cause sono in eccesso sulla T nei M di 9,54 punti, 2006-2015.

I ricoveri per malattie del sistema circolatorio sono in eccesso sulla T di 0,98 punti, 2014-2018.


I ricoveri per malattie dell'apparato digerente sono in eccesso sulla T di 0,8 punti, 2015-2019.

I ricoveri per malattie dell'apparato respiratorio sono in eccesso sulla T di 0,83 punti, 2014-2018.

I ricoveri per tumore del polmone erano in eccesso sulla T di 0,21 punti nel quinquennio 2013-2017, poi in calo.



I ricoveri per tumore del colon retto sono in eccesso sulla T di 0,54 punti, quasi il **doppio**, 2014-2018.



I ricoveri per tumore dello stomaco sono in eccesso sulla T di 0,47 punti, oltre il **triplo**, 2014-2018.

I ricoveri per malattie dell'apparato genito urinario sono in eccesso sulla T di 0,61 punti, 2015-2019.

Malati cronici

I malati cronici di pregresso ictus, di insufficienza cardiaca, di ipertensione, di cardiopatia ischemica e di demenza sono in eccesso sulla T. Riassuntivamente, i malati cronici **totali** sono in forte eccesso sulla T di 34,92 punti nel 2019.

Neonati e malformazioni

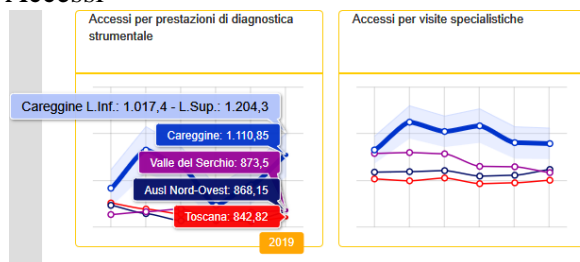
Nati vivi e IVG con almeno una malformazione congenita - numero malformazioni/soggetti, proporzione grezza, IC95% (x 1.000) - 2005-2014

Residenza	IV e IVG affetti da almeno una malformazione escludendo i difetti minori	IV e IVG affetti da almeno una malformazione escludendo i difetti minori per 1.000 nati vivi	Limit inferiore
Careggine		43,48	0,00
AUSL 2 - Lucca	683	36,81	34,10
Valle del serchio	135	31,82	26,54
ASL NORD-OVEST	2740	27,42	26,41
Toscana	6130	20,57	20,06

Le malformazioni congenite sono in forte eccesso sulla T di 22,91, **oltre il doppio**, nel decennio 2005-2014.

Nati vivi di basso peso alla nascita e prematuri: niente da segnalare, 2009-2018.

Accessi



Gli accessi per prestazioni di diagnostica strumentale sono in fortissimo eccesso sulla T di 268,03 punti nel 2019.

Gli accessi per visite specialistiche sono in forte eccesso sulla T di 157,1 punti nel 2019.

Gli accessi al Pronto soccorso sono in difetto sulla T.

Castelnuovo di Garfagnana

Castelnuovo di Garfagnana è un comune di 5.826 abitanti della provincia di Lucca; è

il capoluogo della Garfagnana. Ha sopportato per anni un inceneritore di rifiuti.

Mortalità

La mortalità per tutte le cause nelle F è in forte eccesso sulla T di 70,07 punti, 2006-2015.

La mortalità per malattie del sistema circolatorio è in eccesso sulla T in MF di 9,99 punti, 2006-2015.

La mortalità per malattie dell'apparato respiratorio è in eccesso sulla T in MF di 14,39 punti, 2006-2015.

La mortalità per malattie dell'apparato digerente è in eccesso sulla T nei M di 12,29 punti, 2006-2015.

La mortalità per malattie dell'apparato genito urinario è in eccesso sulla T in MF di 5,17 punti, 2006-2015.

Mortalità per tumori - numero decessi, tasso grezzo e standardizzato per età, IC95% (x 100.000) - 2006-2015

Residenza	Femmine				
	Decessi	Tasso grezzo	Tasso standard	Limite inf	Limite sup
Castelnuovo Di Garfagnana	102	325,70	259,28	207,35	311,21
AUSL 2 - Lucca	3313	288,63	226,70	218,68	234,72
Valle del serchio	896	299,04	213,52	198,80	228,24
ASL NORD-OVEST	18827	284,64	223,74	220,44	227,04
Toscana	52835	275,46	218,52	216,60	220,45

La mortalità per tumori è in forte eccesso sulla T nelle F di 40,76 punti, 2006-2015.

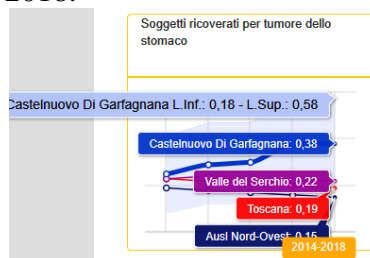
La mortalità per tumore del colon retto è in forte eccesso sulla T di 10,45 punti, 2007-2016.

Ricoveri

I ricoveri per tutte le cause sono in eccesso sulla T nelle F di 5,47 punti, 2014-2018.

I ricoveri per malattie del sistema circolatorio sono in eccesso sulla T di 1,53 punti, 2014-2018.

I ricoveri per tumore del colon retto sono in lieve eccesso sulla T di 0,09 punti, 2014-2018.



I ricoveri per tumore dello stomaco sono in eccesso sulla T di 0,19 punti, **il doppio**, 2014-2018.

I ricoveri per malattie dell'apparato genito urinario sono in eccesso sulla T di 1,1 punti, 2015-2019.

Malati cronici

I malati cronici sono tutti in eccesso sulla T, eccetto pregresso ictus e demenza.

Riassuntivamente, i malati cronici **totali** sono in eccesso sulla T di 14,4 punti nel 2019.

Neonati e malformazioni

Nati vivi e IVG con almeno una malformazione congenita - numero malformazioni/soggetti, proporzione grezza, IC95% (x 1.000) - 2005-2014

Residenza	NV e IVG affetti da almeno una malformazione escludendo i difetti minori	IV e IVG affetti da almeno una malformazione escludendo i difetti minori per 1.000 nati vivi	Limit inferiore
Castelnuovo Di Garfagnana	13	27,08	12,56
AUSL 2 - Lucca	683	36,81	34,10
Vale del serchio	135	31,82	26,54
ASL NORD-OVEST	2740	27,42	26,41
Toscana	6130	20,57	20,06

Le malformazioni congenite sono in eccesso a Castelnuovo G. sulla T di 6,51 punti nel decennio 2005-2014, e riguardano 13 soggetti.

I nati vivi di basso peso alla nascita e i prematuri sono in difetto sulla T nel decennio 2009-2018.

Accessi

Gli accessi per prestazioni di diagnostica strumentale sono in eccesso sulla T di 87 punti nel 2019.

Gli accessi per visite specialistiche sono in eccesso sulla T di 35,4 punti nel 2019.

Gli accessi al Pronto soccorso sono in difetto sulla T nel 2019.

Castiglione Garfagnana

Castiglione Garfagnana è un comune di 1.755 abitanti, a 545 metri slm, in mezzo ad estesi boschi.

Mortalità

La mortalità per tutte le cause è in forte eccesso sulla T in MF di 35,14 punti, 2006-2015.

La mortalità per malattie del sistema circolatorio è in forte eccesso sulla T nei M di 41,38 punti, 2006-2015.

La mortalità per malattie dell'apparato digerente è in forte eccesso sulla T nei M di 26,25 punti, 2006-2015.

La mortalità per malattie dell'apparato genito urinario è in eccesso sulla T in MF di 1,54 punti, 2006-2015.

Mortalità per tumori - numero decessi, tasso grezzo e standardizzato per età, IC95% (x 100.000) - 2006-2015

Residenza	Femmine				
	Decessi	Tasso grezzo	Tasso standard	Limite inf	Limite sup
Castiglione Di Garfagnana	32	341,01	251,54	159,45	343,63
AUSL 2 - Lucca	3313	288,63	226,70	218,68	234,72
Vale del serchio	896	299,04	213,52	198,80	228,24
ASL NORD-OVEST	18827	284,64	223,74	220,44	227,04
Toscana	52835	275,46	218,52	216,60	220,45

La mortalità per tumori è in forte eccesso sulla T nelle F di 33,02 punti, 2006-2015.

La mortalità per tumore del colon retto è in forte eccesso sulla T nelle F di 25,54, 2006-2015.

La mortalità per tumore del polmone è in eccesso sulla T nelle F di 6,78 punti, 2006-2015.

Ricoveri

I ricoveri per tutte le cause sono in eccesso sulla T nei M di 4,64 punti, 2014-2018. I ricoveri per malattie del sistema circolatorio sono in eccesso sulla T di 1,75 punti, 2014-2018.

I ricoveri per malattie dell'apparato digerente sono in eccesso sulla T di 1,29 punti, 2015-2019.

I ricoveri per tumore del colon retto sono in eccesso sulla T di 0,20 punti, 2014-2018.

I ricoveri per tumore dello stomaco erano in eccesso sulla T di 0,06 punti nel quinquennio 2013-2017, poi in calo.

I ricoveri per malattie dell'apparato genito urinario sono in eccesso sulla T di 0,22 punti, 2015-2019.

Malati cronici

Tutti gli indicatori di malattie croniche sono in eccesso sulla T, eccetto pregresso ictus, BPCO e demenza. Riassuntivamente i malati cronici **totali** a Castiglione G. sono in eccesso sulla T di 15,17 punti nel 2019.

Neonati e malformazioni

I nati vivi di basso peso alla nascita sono in eccesso sulla T di 1,77 punti nel decennio 2009-2018.

I nati vivi prematuri sono in eccesso sulla T di 1,46 punti, 2009-2018.

Nati vivi e IVG con almeno una malformazione congenita - numero malformazioni/soggetti, proporzione grezza, IC95% (x 1.000) - 2005-2014

Residenza	IV e IVG affetti da almeno una malformazione escludendo i difetti minori	IV e IVG affetti da almeno una malformazione escludendo i difetti minori per 1.000 nati vivi	Limit inferiore
Castiglione Di Garfagnana	4	27,59	0,93
AUSL 2 - Lucca	683	36,81	34,10
Valle del serchio	135	31,82	26,54
ASL NORD-OVEST	2740	27,42	26,41
Toscana	6130	20,57	20,06

I nati vivi e soggetti a IVG con almeno una malformazione sono in eccesso sulla T di 7,02 punti, 2005-2014, coinvolgendo 4 soggetti.

Accessi

Gli accessi per prestazioni di diagnostica strumentale sono in forte eccesso sulla T di 98,97 punti nel 2019.

Gli accessi per visite specialistiche sono in forte eccesso sulla T di 131,79 punti nel 2019.

Gli accessi al Pronto soccorso sono in difetto sulla T nel 2019.

Coreglia Antelminelli

Coreglia Antelminelli è un comune di 5.220 abitanti a 595 metri slm, confina con il comune di Borgo a Mozzano di cui si ricordano le cartiere. Sconosciute altre nocività, peraltro presupponibili, visti i dati epidemiologici seguenti.

Mortalità

La mortalità per tutte le cause è in forte eccesso sulla T in MF di 69,67 punti, 2006-

2015.

La mortalità per malattie del sistema circolatorio è in forte eccesso sulla T in MF di 25,84 punti, 2006-2015.

La mortalità per malattie dell'apparato digerente è in forte eccesso sulla T nelle F di 18,7 punti, 2006-2015.

La mortalità per malattie dell'apparato genito urinario è in forte eccesso sulla T in MF di 20,79 punti, 2006-2015.

La mortalità per tumore del polmone è in eccesso sulla T in MF di 9,41 punti, 2006-2015.

La mortalità per tumore dello stomaco è in eccesso sulla T nelle F di 4,05 punti, 2006-2015.

Ricoveri

I ricoveri per tutte le cause sono in eccesso sulla T nei M di 1,44 punti, 2014-2018.

I ricoveri per tumori sono in eccesso sulla T di 0,5 punti, 2014-2018, poi in calo nel 2019.

I ricoveri per malattie del sistema circolatorio sono in eccesso sulla T di 0,32 punti, 2014-2018.

I ricoveri per malattie dell'apparato digerente sono in eccesso sulla T di 0,71 punti, 2015-2019.

I ricoveri per tumore del colon retto sono in eccesso sulla T di 0,14 punti, 2014-2018.

Malformazioni

Nati vivi e IVG con almeno una malformazione congenita - numero malformazioni/soggetti, proporzione grezza, IC95% (x 1.000) - 2005-2014

Residenza	IV e IVG affetti da almeno una malformazione escludendo i difetti minori	IV e IVG affetti da almeno una malformazione escludendo i difetti minori per 1.000 nati vivi	Limite inferiore	Limite superiore
Coreglia Antelminelli	14	31,60	15,31	47,89
AUSL 2 - Lucca	683	36,81	34,10	39,52
Valle del serchio	135	31,82	26,54	37,11
ASL NORD-OVEST	2740	27,42	26,41	28,44
Toscana	6130	20,57	20,06	21,08

Le malformazioni congenite sono in forte eccesso sulla T di 11,03 punti nel decennio 2005-2014, coinvolgendo 14 soggetti.

Neonati

I nati vivi di basso peso alla nascita sono in eccesso sulla T di 0,61 punti nel decennio 2009-2018.

I nati vivi prematuri erano in eccesso sulla T di 0,1 punti, 2007-2016. Poi in calo, 2009-2018.

Malati cronici

I malati cronici sono tutti in eccesso sulla T, eccetto per pregresso ictus, per BPCO e per demenza nel 2019.

Riassuntivamente, i malati cronici **totali** sono in forte eccesso sulla T di 27,66 punti nel 2019.

Accessi

Gli accessi per prestazioni di diagnostica strumentale sono in forte eccesso sulla T di 86,35 punti nel 2019.

Gli accessi per visite specialistiche sono in eccesso sulla T di 67,14 punti nel 2019.

Gli accessi al PS sono in difetto sulla T nel 2019.

Fabbriche di Vergemoli

Fabbriche di Vergemoli è un piccolissimo comune di 799 abitanti, a 349 metri slm, nella lucchesia. Confina con comuni molto problematici dal punto di vista della salute di Borgo a Mozzano, Molazzana, Stazzema.

Mortalità

La mortalità per malattie dell'apparato respiratorio è in forte eccesso sulla T nei M di 56,09 punti, 2006-2015.

La mortalità per malattie dell'apparato digerente è in eccesso sulla T nelle F di 2,39 punti, 2006-2015.

La mortalità per malattie dell'apparato genito urinario è in forte eccesso sulla T in MF di 13,99 punti, 2006-2015.

Mortalità per tumori - numero decessi, tasso grezzo e standardizzato per età, IC95% (x 100.000) - 2006-2015

Residenza	Femmine				
	Decessi	Tasso grezzo	Tasso standard	Limite inf	Limite sup
<i>Fabbriche di Vergemoli</i>	<i>19</i>	<i>460,27</i>	<i>232,14</i>	<i>109,15</i>	<i>355,12</i>
<i>AUSL 2 - Lucca</i>	<i>3313</i>	<i>288,63</i>	<i>226,70</i>	<i>218,68</i>	<i>234,72</i>
<i>Valle del serchio</i>	<i>896</i>	<i>299,04</i>	<i>213,52</i>	<i>198,80</i>	<i>228,24</i>
<i>ASL NORD-OVEST</i>	<i>18827</i>	<i>284,64</i>	<i>223,74</i>	<i>220,44</i>	<i>227,04</i>
<i>Toscana</i>	<i>52835</i>	<i>275,46</i>	<i>218,52</i>	<i>216,60</i>	<i>220,45</i>

La mortalità per tumori è in forte eccesso sulla T nelle F di 13,62 punti, 2006-2015.

La mortalità per tumore della mammella è in forte eccesso sulla T nelle F di 7,8 punti, 2006-2015.

La mortalità per tumore del polmone è in eccesso sulla T nelle F di 6,17 punti, 2006-2015.

Ricoveri

I ricoveri per tutte le cause sono in eccesso sulla T in MF di 7,23 punti, 2014-2018.

I ricoveri per tumori sono in eccesso sulla T di 1,29 punti, 2015-2019.

I ricoveri per malattie del sistema circolatorio sono in eccesso sulla T di 2,38 punti, 2014-2018.

I ricoveri per malattie dell'apparato digerente sono in eccesso sulla T di 1,23 punti, 2015-2019.

I ricoveri per tumore del polmone sono in eccesso sulla T di 0,30 punti, 2014-2018.

I ricoveri per tumore della mammella sono in eccesso sulla T di 0,37 punti, 2015-2019.

I ricoveri per tumore dello stomaco sono in eccesso sulla T di 0,05 punti, 2014-2018.

I ricoveri per malattie dell'apparato genito urinario sono in eccesso sulla T di 3,29 punti, 2015-2019.

Malformazioni

Nati vivi e IVG con almeno una malformazione congenita - numero malformazioni/soggetti, proporzione grezza, IC95% (x 1.000) - 2005-2014

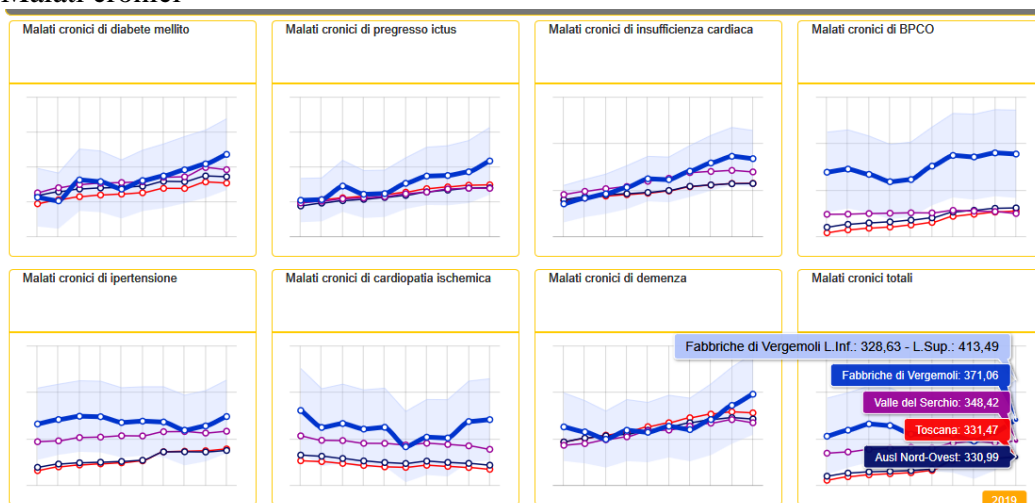
Residenza	NV e IVG affetti da almeno una malformazione escludendo i difetti minori	NV e IVG affetti da almeno una malformazione escludendo i difetti minori per 1.000 nati vivi	Limite inferiore	Limite superiore
Fabbriche di Vergemoli	3	66,67	0,00	139,55
AUSL 2 - Lucca	683	36,81	34,10	39,52
Vale del serchio	135	31,82	26,54	37,11
ASL NORD-OVEST	2740	27,42	26,41	28,44
Toscana	6130	20,57	20,06	21,08

Le malformazioni congenite sono in fortissimo eccesso sulla T di 46,1 punti, oltre il **triplo**, coinvolgendo 3 soggetti. Siamo a livelli percentualmente simili a Piombino, Livorno e Taranto.

Neonati

I nati vivi prematuri sono in eccesso sulla T di 1,06 punti, 2009-2018.

Malati cronici



Tutti gli indicatori di malattie croniche sono in eccesso sulla T nel 2019. Riassuntivamente, i malati cronici **totali** a Fabbriche di V. sono in forte eccesso sulla T di 39,59 punti nel 2019.

Accessi

Gli accessi per prestazioni di diagnostica strumentale sono in eccesso sulla T di 55,91 punti nel 2019.

Gli accessi per visite specialistiche sono in eccesso sulla T di 23,32 punti nel 2019.

Forte dei Marmi

Forte dei Marmi è un comune della Versilia di 7.335 abitanti. È uno dei comuni toscani con la più alta percentuale di tubi di cemento-amianto nell'acquedotto (si veda in appendice l'intera lista dei comuni).

Residenza	Decessi	Tasso grezzo	Tasso standard	Limite inf	Limite sup
Forte Dei Marmi	1081	1.385,47	1.020,11	958,08	1.082,14
AUSL 12 - Viareggio	19526	1.171,73	1.057,89	1.042,87	1.072,90
Versilia	19526	1.171,73	1.057,89	1.042,87	1.072,90
ASL NORD-OVEST	149909	1.175,95	1.012,57	1.007,37	1.017,77
Toscana	417996	1.130,13	966,41	963,43	969,38

Mortalità per tutte le cause - numero decessi, tasso grezzo e standardizzato per età, IC95% (x 100.000) - 2006-2015

La mortalità per tutte le cause è in forte eccesso sulla T in MF di 53,7 punti, 2006-2015.

La mortalità per malattie del sistema circolatorio è in forte eccesso sulla T in MF di 32,39 punti, 2006-2015.

La mortalità per malattie dell'apparato respiratorio è in eccesso sulla T di 8,57 punti, 2006-2015.

Mortalità per tumori - numero decessi, tasso grezzo e standardizzato per età, IC95% (x 100.000) - 2006-2015

Residenza	Maschi				
	Decessi	Tasso grezzo	Tasso standard	Limite inf	Limite sup
Forte Dei Marmi	176	494,97	447,77	380,69	514,85
AUSL 12 - Viareggio	3355	423,60	466,08	449,91	482,24
Versilia	3355	423,60	466,08	449,91	482,24
ASL NORD-OVEST	24446	398,56	422,20	416,82	427,58
Toscana	68010	381,95	402,25	399,18	405,31

La mortalità per tumori è in forte eccesso sulla T nei M di 45,52 punti, 2006-2015.

Mortalità per tumore della mammella - numero decessi, tasso grezzo e standardizzato per età, IC95% (x 100.000) - 2006-2015

Residenza	Femmine				
	Decessi	Tasso grezzo	Tasso standard	Limite inf	Limite sup
Forte Dei Marmi	30	70,64	47,93	29,62	66,23
AUSL 12 - Viareggio	411	47,00	38,66	34,84	42,49
Versilia	411	47,00	38,66	34,84	42,49
ASL NORD-OVEST	2842	42,97	35,01	33,68	36,33
Toscana	7576	39,50	32,68	31,92	33,43

La mortalità per tumore della mammella è in forte eccesso sulla T nelle F di 15,25 punti, 2006-2015.

La mortalità per tumore del polmone è in eccesso sulla T nelle F di 0,85 punti, 2006-2015.

La mortalità per tumore del colon retto è in eccesso sulla T di 3,32 punti, 2007-16.

La mortalità per malattie dell'apparato digerente è in eccesso sulla T nei M di 10,8 punti, 2006-2015.

Ricoveri

I ricoveri per tutte le cause sono in eccesso sulla T nei M di 1,38 punti, 2014-2018.

I ricoveri per tumori sono in eccesso sulla T nei M di 0,35 punti, 2014-2018.

I ricoveri per tumore della mammella sono in eccesso sulla T di 0,37 punti, 2014-2018.

I ricoveri per malattie dell'apparato genito urinario sono in eccesso sulla T nei M di 0,37 punti, 2014-2018.

I ricoveri per malattie dell'apparato respiratorio sono in lieve eccesso sulla T di 0,16 punti, 2014-2018.

I ricoveri per tumore della mammella sono in lieve eccesso sulla T di 0,01 punto, 2015-2019, in diminuzione sul periodo 2014-18.

Malati cronici

I malati cronici per pregresso ictus sono in eccesso sulla T di 0,76 punti nel 2019.
I malati cronici di cardiopatia ischemica sono in eccesso sulla T di 5,38 punti nel 2019.

Malformazioni

Le malformazioni congenite sono in forte eccesso sulla T di 9,03 punti, 2005-2014, coinvolgendo 14 soggetti.

Nati vivi e IVG con almeno una malformazione congenita - numero malformazioni/soggetti, proporzione grezza, IC95% (x 1.000) - 2005-2014

Residenza	NV e IVG affetti da almeno una malformazione escludendo i difetti minori	NV e IVG affetti da almeno una malformazione escludendo i difetti minori per 1.000 nati vivi	Limite inferiore	Limite superiore
Forte Dei Marmi	14	29,60	14,32	44,87
AUSL 12 - Viareggio	234	18,77	16,39	21,16
Versilia	234	18,77	16,39	21,16
ASL NORD-OVEST	2740	27,42	26,41	28,44
Toscana	6130	20,57	20,06	21,08

Neonati

Niente da rilevare sui nati vivi di basso peso alla nascita e quelli prematuri.

Accessi

Gli accessi (diagnostica strumentale, visite specialistiche e Pronto soccorso) sono tutti in difetto sulla T a Forte dei Marmi, mentre sono tutti in eccesso in Versilia sulla T.: una “anomalia” difficilmente comprensibile.

Fosciandora

Fosciandora è un piccolo comune della lucchesia interna di 584 abitanti, a 390 metri slm. Confina con i comuni di Barga e di Castelnuovo Garfagnana.

Mortalità

La mortalità per tutte le cause è in fortissimo eccesso sulla T nelle F di **229,51 punti**, 2006-2015.

Mortalità per tutte le cause - numero decessi, tasso grezzo e standardizzato per età, IC95% (x 100.000) - 2006-2015

Residenza	Femmine				
	Decessi	Tasso grezzo	Tasso standard	Limite inf	Limite sup
Fosciandora	58	1.796,78	1.022,64	744,54	1.300,74
AUSL 2 - Lucca	13803	1.202,53	820,14	805,94	834,34
Vale del serchio	4009	1.338,00	811,10	784,71	837,49
ASL NORD-OVEST	78829	1.191,79	829,72	823,75	835,69
Toscana	218290	1.138,07	793,13	789,70	796,56

La mortalità per malattie del sistema circolatorio è in forte eccesso sulla T in MF di 162,09 punti, 2006-2015.

La mortalità per malattie dell'apparato respiratorio è in eccesso sulla T in MF di 15,3 punti, 2006-2015.

La mortalità per malattie dell'apparato digerente è in forte eccesso sulla T in MF di 23,97 punti, 2006-2015.

La mortalità per tumore del colon retto è in eccesso sulla T nei M di 4,74 punti, 2006-

2015.

Mortalità per tumore dello stomaco - numero decessi, tasso grezzo e standardizzato per età, IC95% (x 100.000) - 2006-2015

Residenza	Femmine				
	Decessi	Tasso grezzo	Tasso standard	Limite inf	Limite sup
Fosciandora	n.c.	n.c.	36,46	0,00	107,91
AUSL 2 - Lucca	158	13,77	10,03	8,40	11,66
Valle del serchio	52	17,35	11,56	8,24	14,87
ASL NORD-OVEST	955	14,44	10,06	10,15	11,57
Toscana	3496	18,23	13,69	13,22	14,16

La mortalità per tumore dello stomaco è in fortissimo eccesso sulla T nelle F di 22,77 punti, **quasi il triplo**, 2006-2015.

Ricoveri

I ricoveri per malattie del sistema circolatorio sono in eccesso sulla T in MF di 1,65 punti, 2014-2018.

Ospedalizzazione per tumore dello stomaco - numero ricoverati, tasso grezzo e standardizzato per età, IC95% (x 1.000) - 2014-2018

Residenza	Soggetti ricoverati				
	Maschi				
	Ricoverati	Tasso grezzo	Tasso standard	Limite inf	Limite sup
Fosciandora	2	1,38	1,03	0,00	2,47
AUSL 2 - Lucca	137	0,25	0,24	0,20	0,29
Valle del serchio	51	0,37	0,32	0,23	0,41
ASL NORD-OVEST	753	0,24	0,24	0,22	0,25
Toscana	2782	0,31	0,30	0,29	0,31

I ricoveri per tumore dello stomaco sono in fortissimo eccesso sulla T nei M di 0,73 punti, **oltre il triplo**, 2014-2018.

L'eccesso di ricoveri per tumore dello stomaco è in parte confermato (oltre il doppio) nella nuova versione della schermata post-Covid di ARS, non più distinta per genere (maschi o femmine), 2014-2018.

I ricoveri per malattie dell'apparato digerente sono in eccesso sulla T nei M di 2,36 punti, 2014-2018.

I ricoveri per tumore alla mammella sono in eccesso sulla T nelle F di 0,57 punti, 2014-2018.

Malformazioni

Le malformazioni congenite sono in forte eccesso sulla T di 9,73 punti, quasi un terzo in più, 2005-2014. Non è indicato il numero di soggetti coinvolti.

Nati vivi e IVG con almeno una malformazione congenita - numero malformazioni/soggetti, proporzione grezza, IC95% (x 1.000) - 2005-2014

Residenza	IV e IVG affetti da almeno una malformazione escludendo i difetti minori	IV e IVG affetti da almeno una malformazione escludendo i difetti minori per 1.000 nati vivi	Limite inferiore	Limite superiore
Fosciandora		30,30	0,00	88,79
AUSL 2 - Lucca	683	36,81	34,10	39,52
Valle del serchio	135	31,82	26,54	37,11
ASL NORD-OVEST	2740	27,42	26,41	28,44
Toscana	6130	20,57	20,06	21,08

Neonati

Niente da rilevare su basso peso e prematuri, 2009-2018.

Accessi

Gli accessi per visite specialistiche sono in eccesso sulla T di 22,68 punti nel 2019.

Gli accessi al Pronto soccorso sono in difetto (sorprendentemente, visto il contesto) sulla T nel 2019.

Gallicano

Gallicano è un comune di 3.733 abitanti della Garfagnana lucchese. Confina con comuni molto problematici sulla salute come Barga, Borgo a Mozzano, Castelnuovo di Garfagnana, Coreglia Antelminelli, Fabbriche di Vergemoli, Fosciandora, Molazzana.

Mortalità

La mortalità per tutte le cause è in forte eccesso sulla T in MF di 42,93 punti, 2006-2015.

La mortalità per malattie del sistema circolatorio è in eccesso sulla T nei M di 9,99 punti, 2006-2015.

La mortalità per malattie dell'apparato respiratorio è in forte eccesso sulla T nei M di 52,57 punti, 2006-2015.

<https://www.ars.toscana.it/relazione-comuni.html#>

Residenza	Totale				
	Decessi	Tasso grezzo	Tasso standard	Limite inf	Limite sup
Gallicano	145	372,68	315,56	263,28	367,83
AUSL 2 - Lucca	7462	335,51	301,86	294,90	308,82
Valle del serchio	2029	346,40	282,80	270,23	295,37
ASL NORD-OVEST	43273	339,45	303,25	300,35	306,15
Toscana	120845	326,73	292,88	291,20	294,56

Mortalità per tumori - numero decessi, tasso grezzo e standardizzato per età, IC95% (x 100.000) - 2006-2015

La mortalità per tumori è in forte eccesso sulla T in MF di 22,68 punti, 2006-2015.

<https://www.ars.toscana.it/relazione-comuni.html#>

Residenza	Decessi	Tasso grezzo	Tasso standard	Limite inf	Limite sup
Gallicano	38	97,67	83,61	56,53	110,70
AUSL 2 - Lucca	1496	67,26	62,24	59,04	65,45
Valle del serchio	385	65,73	55,22	49,59	60,84
ASL NORD-OVEST	8442	66,22	60,34	59,04	61,65
Toscana	23164	62,63	57,64	56,88	58,39

Mortalità per tumore del polmone - numero decessi, tasso grezzo e standardizzato per età, IC95% (x 100.000) - 2006-2015

La mortalità per tumore del polmone è in forte eccesso sulla T in MF di 25,97 punti, 2006-2015.

La mortalità per tumore della mammella è in eccesso sulla T nelle F di 2,76 punti, 2006-2015.

Ricoveri

I ricoveri per tutte le cause sono in eccesso sulla T in MF di 5,26 punti, 2014-2018.

I ricoveri per malattie del sistema circolatorio sono in eccesso sulla T in MF di 2,5 punti, 2014-2018.

I ricoveri per malattie dell'apparato respiratorio sono in eccesso sulla T nei M di 0,75 punti, 2014-2018.

I ricoveri per tumori sono in eccesso sulla T in MF di 0,65 punti, 2014-2018.

I ricoveri per malattie dell'apparato digerente sono in eccesso sulla T in MF di 0,38

punti, 2014-2018.

	Ricoverati	grezzo	standard	inf	sup
Galliciano	26	1,37	1,13	0,69	1,57
AUSL 2 - Lucca	788	0,70	0,64	0,60	0,69
Valle del serchio	217	0,76	0,64	0,55	0,72
ASL NORD-OVEST	4526	0,71	0,63	0,61	0,65
Toscana	12310	0,66	0,60	0,59	0,61

Ospedalizzazione per tumore del polmone - numero ricoverati, tasso grezzo e standardizzato per età, IC95% (x 1.000) - 2014-2018

I ricoveri per tumore del polmone sono in forte eccesso sulla T in MF di 0,53 punti, quasi il doppio, 2014-2018. Hanno coinvolto 26 persone.

Malformazioni

Nati vivi e IVG con almeno una malformazione congenita - numero malformazioni/soggetti, proporzione grezza, IC95% (x 1.000) - 2005-2014

Residenza	NV e IVG affetti da almeno una malformazione escludendo i difetti minori	NV e IVG affetti da almeno una malformazione escludendo i difetti minori per 1.000 nati vivi	Limite inferiore	Limite superiore
Galliciano	8	25,40	8,02	42,77
AUSL 2 - Lucca	683	36,81	34,10	39,52
Valle del serchio	135	31,82	26,54	37,11
ASL NORD-OVEST	2740	27,42	26,41	28,44
Toscana	6130	20,57	20,06	21,08

Le malformazioni congenite sono in eccesso sulla T di 4,83 punti, 2005-2014, coinvolgendo 8 soggetti.

Neonati

I nati vivi di peso basso alla nascita sono in eccesso sulla T di 3,18 punti nel decennio 2009-2018.

I nati vivi prematuri sono in eccesso sulla T di 2,51 punti, 2009-2018.

Malati cronici

Tutti gli indicatori di malattie croniche sono in eccesso sulla T, eccetto il diabete mellito e la demenza nel 2019.

Riassuntivamente, i malati cronici **totali** a Galliciano sono in forte eccesso sulla T di 22,39 punti nel 2019.

Accessi

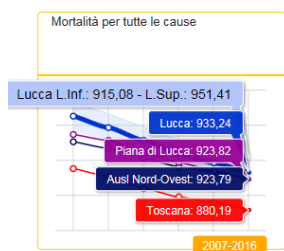
Gli accessi per prestazioni di diagnostica strumentale erano in eccesso a Galliciano sulla T di 39,14 punti nel 2018, in calo nel 2019.

Gli accessi per visite specialistiche sono in eccesso sulla T di 29,44 punti nel 2019.

Gli accessi al Pronto soccorso sono in difetto sulla T nel 2019.

Lucca

Lucca è un comune di 88.824 abitanti, capoluogo di provincia.



Mortalità

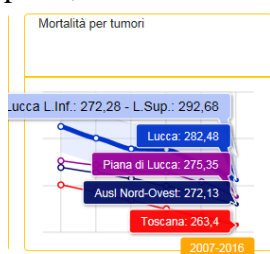
La mortalità per tutte le cause è in forte eccesso sulla T di **53,05 punti**, 2007-2016.

La mortalità per malattie del sistema circolatorio è in eccesso sulla T di 3,75 punti, 2007-2016.

La mortalità per malattie dell'apparato respiratorio è in eccesso sulla T di 2,39 punti, 2007-2016.

La mortalità per malattie dell'apparato digerente è in eccesso sulla T di 1,51 punti, 2007-2016.

La mortalità per malattie dell'apparato genito urinario è in eccesso sulla T di 5,55 punti, 2007-2016.



La mortalità per tumori è in forte eccesso sulla T di 19,08 punti, 2007-2016.

La mortalità per tumore del colon retto è in eccesso sulla T di 1,03 punti, 2007-2016.

Ricoveri

I ricoveri per tutte le cause sono in eccesso sulla T di 1,91 punti, 2015-2019.

I ricoveri per tumori sono in eccesso sulla T di 0,12 punti, 2015-2019.

I ricoveri per tumore del colon retto sono in lieve eccesso sulla T di 0,03 punti, 2014-2018.

I ricoveri per malattie dell'apparato genito urinario sono in eccesso sulla T di 0,53 punti, 2015-2019.

Malati cronici

I malati cronici di insufficienza cardiaca sono in eccesso sulla T di 4,37 punti nel 2019.

Accessi

Gli accessi per prestazioni di diagnostica strumentale sono in eccesso sulla T di 34,81 punti nel 2019.

Gli accessi per visite specialistiche sono in eccesso sulla T di 25,96 punti nel 2019.

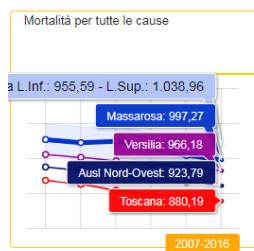
Gli accessi al Pronto soccorso sono in difetto sulla T nel 2019.

.

Massarosa

Massarosa è un comune della Versilia di 22.322 abitanti, confinante a est con il comune di Lucca, ad ovest con quello di Viareggio.

Mortalità



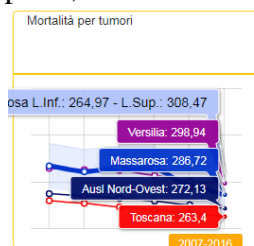
La mortalità per tutte le cause è in forte eccesso sulla T di **117,08 punti**, 2007-2016.

La mortalità per malattie del sistema circolatorio è in forte eccesso sulla T di 27,08 punti, 2007-2016.

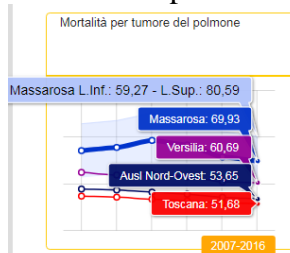
La mortalità per malattie dell'apparato respiratorio è in eccesso sulla T di 12,27 punti, 2007-2016.

La mortalità per malattie dell'apparato digerente è in eccesso sulla T di 8,95 punti, 2007-2016.

La mortalità per malattie dell'apparato genito urinario è in eccesso sulla T di 4,89 punti, 2007-2016.



La mortalità per tumori è in forte eccesso sulla T di 23,32 punti, 2007-2016.



La mortalità per tumore del polmone è in forte eccesso sulla T di 18,25 punti, 2007-2016.

Ricoveri

I ricoveri per tumori sono in eccesso sulla T di 0,38 punti, 2015-2019.

I ricoveri per malattie dell'apparato digerente sono in eccesso sulla T di 0,98 punti, 2015-2019.

I ricoveri per tumore alla mammella sono in lieve eccesso sulla T di 0,04 punti, 2015-2019.

I ricoveri per tumore del colon retto sono in lieve eccesso sulla T di 0,03 punti, 2014-2018.

Malati cronici

I malati cronici di diabete mellito sono in eccesso sulla T di 6,18 punti nel 2019.

I malati cronici di ipertensione sono in eccesso sulla T di 2,43 punti nel 2019.

I malati cronici di cardiopatia ischemica sono in eccesso sulla T di 2,99 punti nel 2019.

Neonati

Niente da rilevare.

Accessi

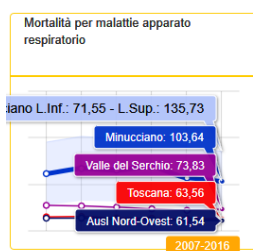
Gli accessi per visite specialistiche sono in eccesso sulla T di 27,99 punti nel 2019.

Gli accessi al Pronto soccorso sono in eccesso a Massarosa sulla T di 5,05 punti nel 2019.

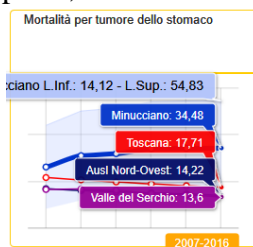
Minucciano

Minucciano è un comune di 1.981 abitanti nella lucchesia occidentale, sulle Alpi Apuane, a 697 metri slm. È sede di cave di marmo.

Mortalità



La mortalità per malattie dell'apparato respiratorio è in forte eccesso sulla T di 40,08 punti, 2007-2016.



La mortalità per tumore dello stomaco è in forte eccesso sulla T di 16,77 punti, quasi il **doppio**, 2007-2016.

Ricoveri

I ricoveri per tutte le cause sono in eccesso sulla T di 1,51 punti, 2015-2019.

I ricoveri per malattie del sistema circolatorio sono in eccesso sulla T di 1,18 punti, 2014-2018.

I ricoveri per malattie dell'apparato digerente sono in eccesso sulla T di 0,83 punti,

2015-2019.

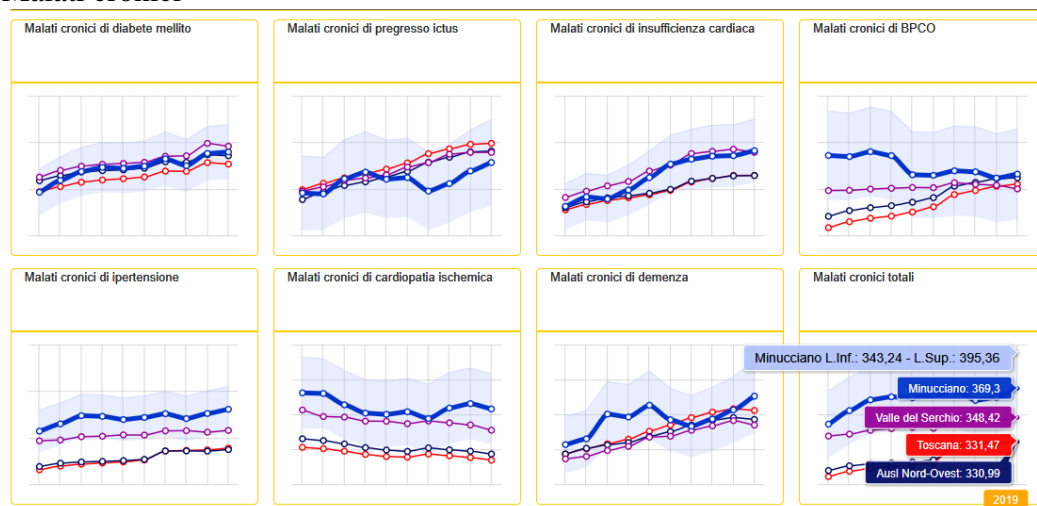
I ricoveri per malattie dell'apparato respiratorio sono in lieve eccesso sulla T di 0,07 punti, 2014-2018.

I ricoveri per tumore del polmone sono in eccesso sulla T di 0,12 punti, 2014-2018.

I ricoveri per tumore dello stomaco erano in eccesso sulla T di 0,16 punti, 2013-2017, poi in calo.

I ricoveri per malattie dell'apparato genito urinario sono in eccesso sulla T di 1,34 punti, 2015-2019.

Malati cronici



I malati cronici sono tutti in eccesso sulla T, eccetto il pregresso ictus nel 2019.

Riassuntivamente, i malati cronici **totali** sono in forte eccesso sulla T di 37,83 punti nel 2019.

Neonati

Niente da rilevare.

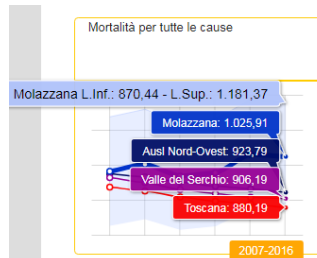
Accessi

Tutti in difetto sulla T nel 2019.

Molazzana

Molazzana è un piccolo comune di 1.034 abitanti della provincia di Lucca, a 474 metri sml. Confina con i comuni più problematici dal punto di vista della salute, come Castelnuovo G. e Stazzema.

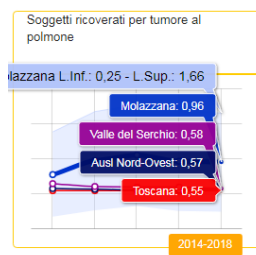
Mortalità



La mortalità per tutte le cause è in forte eccesso sulla T di **145,72 punti**, 2007-2018.
La mortalità per malattie del sistema circolatorio è in eccesso sulla T di 16,93 punti, 2007-2016.
La mortalità per malattie dell'apparato respiratorio è in eccesso sulla T di 18,42 punti, 2007-2016.
La mortalità per tumori è in eccesso sulla T di 16,72 punti, 2007-2016.
La mortalità per tumore dello stomaco è in eccesso sulla T di 5,56 punti, 2007-2016.

Ricoveri

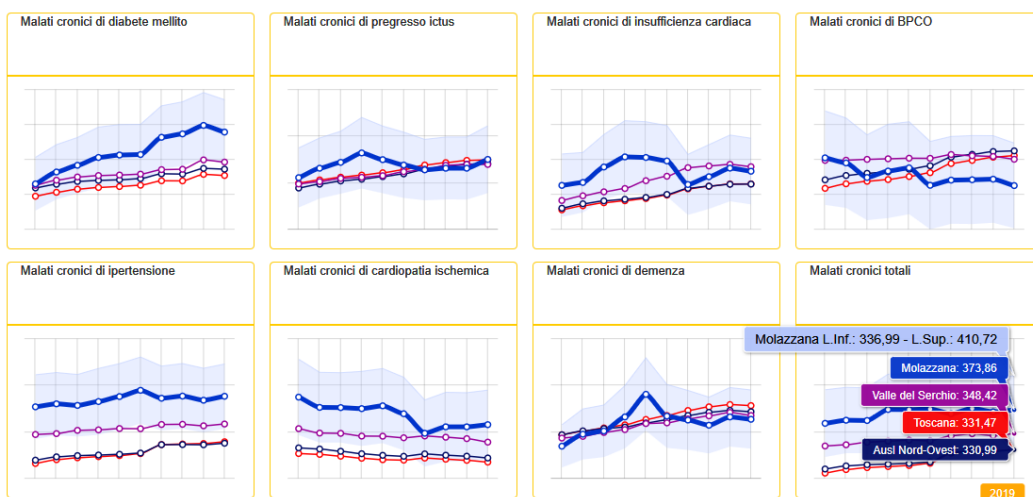
I ricoveri per tutte le cause sono in eccesso sulla T di 5,06 punti, 2015-2019.
I ricoveri per tumori sono in eccesso sulla T di 0,20 punti, 2015-2019.
I ricoveri per malattie del sistema circolatorio sono in eccesso sulla T di 0,59 punti, 2014-2018.
I ricoveri per malattie dell'apparato respiratorio sono in eccesso sulla T di 0,41 punti, 2014-2018.



I ricoveri per tumore del polmone sono in forte eccesso sulla T di 0,41 punti, quasi il **doppio**, 2014-2018.
I ricoveri per tumore del colon retto sono in lieve eccesso sulla T di 0,06 punti, 2014-2018.
I ricoveri per tumore dello stomaco sono in lieve eccesso sulla T di 0,03 punti, 2014-2018.
I ricoveri per malattie dell'apparato genito urinario sono in eccesso sulla T di 3,39 punti, 2015-2019.

Malati cronici

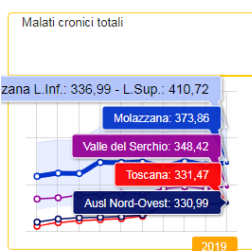
I malati cronici di diabete mellito sono in forte eccesso sulla T di 24,88 punti nel 2019.
I malati cronici di pregresso ictus sono in eccesso sulla T di 0,1 punti nel 2019.



I malati cronici di insufficienza cardiaca sono in eccesso sulla T di 3,62 punti nel 2019.

I malati cronici di ipertensione sono in forte eccesso sulla T di 48,87 punti nel 2019.

I malati cronici di cardiopatia ischemica sono in eccesso sulla T di 16,08 punti nel 2019.



Riassuntivamente, i malati cronici **totali** sono in eccesso sulla T di 42,39 punti nel 2019.

Neonati

Niente da rilevare.

Accessi

Gli accessi per prestazioni di diagnostica strumentale sono in eccesso sulla T di 49,13 punti nel 2019.

Gli accessi per visite specialistiche sono in eccesso a Molazzana sulla T di 33,48 punti nel 2019.

Gli accessi al Ps sono invece in difetto sulla T nel 2019.

Montecarlo

Montecarlo è un comune di 4.370 abitanti nel sud della piana di Lucca. Confina con il comune di Porcari che ospita una centrale termoelettrica a gas. Produzione di vino ed olio.

Mortalità

La mortalità per malattie del sistema circolatorio è in forte eccesso sulla T di 25,76 punti, 2007-2016.

La mortalità per malattie dell'apparato genito urinario è in eccesso sulla T di 3,01 punti, 2007-2016.

La mortalità per tumore del colon retto è in eccesso sulla T di 4,06 punti, 2007-2016.

Ricoveri

I ricoveri per tutte le cause sono in eccesso sulla T di 3,49 punti, 2015-2019.

I ricoveri per malattie dell'apparato genito urinario sono in eccesso sulla T di 0,62 punti, 2015-2019.

Malati cronici

I malati cronici di diabete mellito sono in eccesso sulla T di 1,2 punti nel 2019.

I malati cronici di insufficienza cardiaca sono in eccesso sulla T di 12,67 punti nel 2019.

I malati cronici di cardiopatia ischemica sono in eccesso sulla T di 6,99 punti nel 2019.

Neonati

I nati vivi di peso basso alla nascita sono in eccesso sulla T di 1,63 punti , 2009-2018.

Accessi

Gli accessi per prestazioni di diagnostica strumentale sono in eccesso sulla T di 35,59 punti nel 2019.

Gli accessi per visite specialistiche sono in eccesso sulla T di 4,01 punti nel 2019.

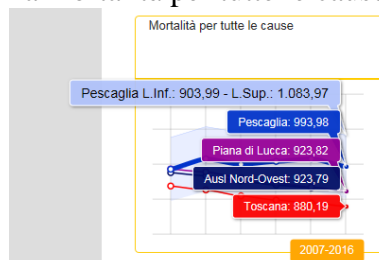
Gli accessi al Ps sono in lieve difetto sulla T nel 2019.

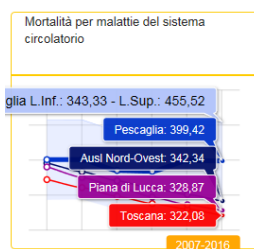
Pescaglia

Pescaglia è un comune della lucchesia di 3.439 abitanti a 504 metri slm. Confina con il comune di Borgo a Mozzano, in particolare con la sua frazione di Diecimo, con le sue cartiere.

Mortalità

La mortalità per tutte le cause è in forte eccesso sulla T di **113,79 punti**, 2007-2016.

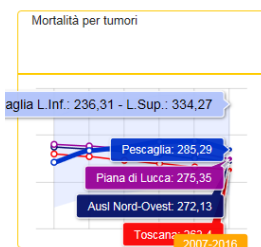




La mortalità per malattie del sistema circolatorio è in forte eccesso sulla T di 77,34 punti, 2007-2016.

La mortalità per malattie dell'apparato respiratorio è in eccesso sulla T di 1,39 punti, 2007-2016.

La mortalità per malattie dell'apparato genito urinario è in eccesso sulla T di 5,13 punti, 2007-2016.



La mortalità per tumori è in forte eccesso sulla T di 21,89 punti, 2007-2016. (Toscana 263,4)

La mortalità per tumore del colon retto è in forte eccesso sulla T di 12,62 punti, 2007-2016.

Ricoveri

I ricoveri per tumori sono in lieve eccesso sulla T di 0,03 punti, 2015-2019.

I ricoveri per malattie dell'apparato digerente sono in eccesso sulla T di 0,98 punti, 2015-2018.

I ricoveri per tumore alla mammella sono in lieve eccesso sulla T di 0,05 punti, 2015-2019.

I ricoveri per tumore del colon retto sono in lieve eccesso sulla T di 0,11 punti, 2014-2018.

I ricoveri per malattie dell'apparato genito urinario sono in eccesso sulla T di 0,58 punti, 2015-2019.

Malati cronici

Tutti gli indicatori di malattie croniche sono in eccesso sulla T, eccetto pregresso ictus, BPCO e demenza.

Riassuntivamente, i malati cronici **totali** sono in eccesso a Pescaglia sulla T di 2,38 punti nel 2019.

Neonati

I nati vivi di peso basso alla nascita erano in eccesso sulla T di 0,1 punti nel decennio 2008-2017, poi in calo.

Accessi

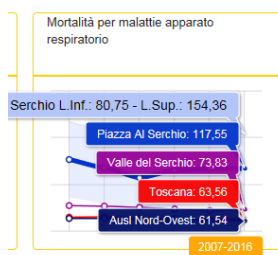
Tutti gli accessi sono in difetto sulla T nel 2019.

Piazza al Serchio

Piazza al Serchio è un comune di 2.250 abitanti, a nord della provincia di Lucca, a 536 metri slm, nella parte alta del fiume Serchio.

Mortalità

La mortalità per tutte le cause è in forte eccesso sulla T di 54,11 punti, 2007-2016.



La mortalità per malattie dell'apparato respiratorio è in eccesso sulla T di 53,99 punti, **quasi il doppio**, 2007-2016.

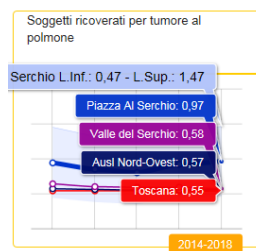
La mortalità per malattie dell'apparato digerente è in eccesso sulla T di 19,41 punti, 2007-2016.

La mortalità per tumori è in eccesso sulla T di 9,52 punti, 2007-2016.

Ricoveri

I ricoveri per tumori sono in eccesso sulla T di 0,76 punti, 2015-2019.

I ricoveri per malattie del sistema circolatorio sono in eccesso sulla T di 1,16 punti, 2014-2018.



I ricoveri per tumore del polmone sono in eccesso sulla T di 0,42 punti, 2014-2018, **quasi il doppio**.

I ricoveri per tumore della mammella sono in eccesso sulla T di 0,46 punti, 2015-2019.

I ricoveri per tumore dello stomaco sono in lieve eccesso sulla T di 0,05 punti, 2014-2018.

I ricoveri per malattie dell'apparato genito urinario sono in eccesso sulla T di 2,22 punti, 2015-2019.

Malati cronici

Tutti gli indicatori sono in eccesso sulla T, eccetto la demenza nel 2019.

Riassuntivamente, i malati cronici **totali** sono in eccesso sulla T di 18,85 punti nel 2019.

Neonati

I nati vivi di peso basso alla nascita erano in eccesso sulla T di 0,41 punti nel decennio 2008-2017, poi in calo.

Accessi

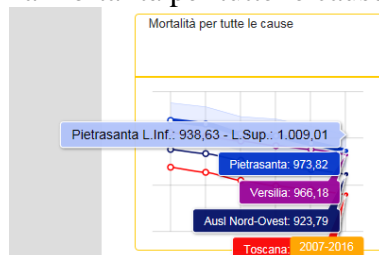
Gli accessi per visite specialistiche sono in eccesso sulla T di 49,17 punti nel 2019. Gli accessi al Ps sono in difetto sulla T nel 2019.

Pietrasanta

Pietrasanta è un comune di 23.600 abitanti della lucchesia costiera. Molta della sua economia è legata all'estrazione del marmo, ma anche alla serricoltura e al turismo culturale e balneare. Una frazione è stata inquinata da tallio nel tempo.

Mortalità

La mortalità per tutte le cause è in forte eccesso sulla T di **82,93 punti**, 2007-2016.

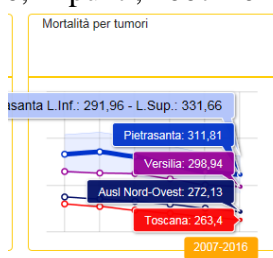


(Toscana 890,89)

La mortalità per malattie del sistema circolatorio è in eccesso sulla T di 21,11 punti, 2007-2016.

La mortalità per malattie dell'apparato digerente è in eccesso sulla T di 11,9 punti, 2007-2016.

La mortalità per malattie dell'apparato genito urinario è in lieve eccesso sulla T di 0,12 punti, 2007-2016.



La mortalità per tumori è in forte eccesso sulla T di 48,41 punti, e sull'AUSL nord ovest di 39,68 punti, 2007-2016.

La mortalità per tumore del colon retto è in eccesso sulla T di 5,77 punti, 2007-2016.

La mortalità per tumore del polmone è in eccesso sulla T di 3,48 punti, 2007-2016.

La mortalità per tumore dello stomaco era in lieve eccesso sulla T di 0,05 punti, 2006-2015, poi in calo.

Ricoveri

I ricoveri per malattie dell'apparato digerente sono in eccesso sulla T di 0,15 punti, 2015-2019.

I ricoveri per malattie dell'apparato respiratorio sono in eccesso sulla T di 0,20 punti, 2014-2018.

Malati cronici

I malati cronici di diabete mellito sono in eccesso sulla T di 3,52 punti nel 2019.

I malati cronici di pregresso ictus sono in eccesso sulla T di 0,78 punti nel 2019.

I malati cronici di ipertensione sono in eccesso sulla T di 0,47 punti nel 2019.

I malati cronici di cardiopatia ischemica sono in eccesso sulla T di 6,17 punti nel 2019.

Neonati

I nati vivi di basso peso alla nascita sono in eccesso sulla T di 1,1 punti nel decennio 2009-2018.

Accessi

Gli accessi per visite specialistiche sono in eccesso sulla T di 31,61 punti nel 2019.

Gli accessi al Pronto soccorso sono in eccesso sulla T di 6,18 punti nel 2019.

Pieve Fosciana

Pieve Fosciana è un comune della Valle del Serchio di 2.473 abitanti a 368 metri slm.

Mortalità

La mortalità per tutte le cause è in forte eccesso sulla T di 36,52 punti, 2007-2016.

La mortalità per malattie del sistema circolatorio è in forte eccesso sulla T di 32,69 punti, 2007-2016.

La mortalità per malattie dell'apparato respiratorio è in eccesso sulla T di 2,29 punti, 2006-2015, poi in calo.

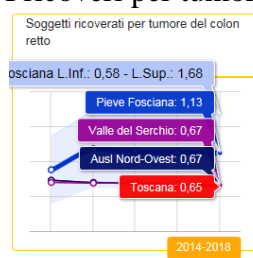
La mortalità per malattie dell'apparato digerente è in forte eccesso sulla T di 27,59 punti, 2007-2016.

Ricoveri

I ricoveri per tumori sono in eccesso sulla T di 0,98 punti, 2015-2019.

I ricoveri per malattie del sistema circolatorio sono in eccesso sulla T di 1,16 punti, 2014-2018.

I ricoveri per tumore alla mammella sono in eccesso sulla T di 0,14 punti, 2015-2019.



I ricoveri per tumore del colon retto sono in eccesso sulla T di 0,48 punti, quasi il **doppio**, 2014-2018.

I ricoveri per malattie dell'apparato genito urinario sono in eccesso sulla T di 0,69 punti, 2015-2019.

Malati cronici

Tutti gli indicatori di malattie croniche sono in eccesso sulla T, eccetto la demenza, nel 2019.

Riassuntivamente, i malati cronici **totali** sono in eccesso sulla T di 12,73 punti nel 2019.

Neonati

I nati vivi di basso peso alla nascita sono in eccesso sulla T di 0,67 punti, 2009-2018.

Accessi

Gli accessi per prestazioni di diagnostica strumentale sono in eccesso sulla T di 21,7 punti nel 2019.

Gli accessi per visite specialistiche sono in eccesso a Pieve Fosciana sulla T di 39,3 punti nel 2019.


Gli accessi al Ps sono in difetto sulla T nel 2019.

Porcari



Porcari è un comune di 8.961 abitanti nella piana di Lucca. Ospita una centrale termoelettrica a gas da 98 MW elettrici, che fornisce vapore alla cartiera SCA Packaging, circa 80 t/h di vapore.

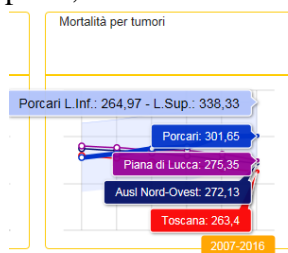
Mortalità



La mortalità per tutte le cause è in forte eccesso sulla T di 43,94 punti, 2007-2016.
La mortalità per malattie del sistema circolatorio è in eccesso sulla T di 1,86 punti, 2007-2016.

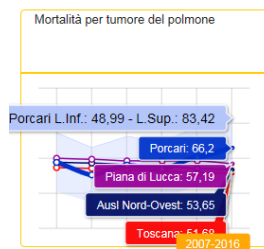
La mortalità per malattie dell'apparato digerente è in eccesso sulla T di 0,22 punti, 2007-2016.

La mortalità per malattie dell'apparato genito urinario è in eccesso sulla T di 3,27 punti, 2007-2016.



La mortalità per tumori è in forte eccesso sulla T di 38,25 punti, 2007-2016.

La mortalità per tumore del colon retto è in eccesso sulla T di 3,43 punti, 2007-2016.



La mortalità per tumore del polmone è in forte eccesso sulla T di 14,52 punti, 2007-2016.

Ricoveri

I ricoveri per tutte le cause sono in eccesso sulla T di 2,32 punti, 2015-2019.

I ricoveri per tumori sono in eccesso sulla T di 0,54 punti, 2015-2019.

I ricoveri per malattie dell'apparato digerente sono in lieve eccesso sulla T di 0,11 punti, 2015-2019.

I ricoveri per malattie dell'apparato respiratorio sono in eccesso sulla T di 0,68 punti, 2014-2018.

I ricoveri per tumore del polmone sono in eccesso sulla T di 0,26 punti, 2014-2018.

I ricoveri per tumore alla mammella sono in eccesso sulla T di 0,14 punti, 2015-2019.

I ricoveri per tumore del colon retto sono in lieve eccesso sulla T di 0,09 punti, 2014-2018.

I ricoveri per tumore dello stomaco sono in lieve eccesso sulla T di 0,04 punti, 2014-

2018.

Malati cronici

I malati cronici di diabete mellito sono in eccesso sulla T di 2,87 punti nel 2019.

I malati cronici di insufficienza cardiaca sono in eccesso sulla T di 8,94 punti nel 2019.

I malati cronici di ipertensione sono in forte eccesso sulla T di 14,48 punti nel 2019.

I malati cronici di cardiopatia ischemica sono in eccesso sulla T di 9,01 punti nel 2019.

Riassuntivamente, i malati cronici **totali** sono in eccesso a Porcari sulla T di 7,61 punti nel 2019.

Neonati

I nati vivi di peso basso alla nascita sono in eccesso sulla T di 0,99 punti nel decennio 2009-2018.

I nati vivi prematuri sono in eccesso sulla T di 0,68 punti, 2009-2018.

Accessi

Gli accessi per prestazioni di diagnostica strumentale sono in eccesso sulla T di 25,45 punti nel 2019.

Gli accessi per visite specialistiche sono in eccesso sulla T di 5,28 punti nel 2019.

Gli accessi al Pronto soccorso sono in eccesso sulla T di 2,31 punti nel 2018, poi in calo

.

San Romano in Garfagnana

San Romano in Garfagnana è un piccolo comune di 1.403 abitanti della provincia di Lucca, facente parte del Parco Nazionale dell'Appennino Tosco-Emiliano, a 555 metri slm.

Mortalità

La mortalità per malattie del sistema circolatorio è in forte eccesso sulla T di 25,07 punti, 2007-2016.

La mortalità per malattie dell'apparato respiratorio è in forte eccesso sulla T di 14,07 punti, 2007-2016.

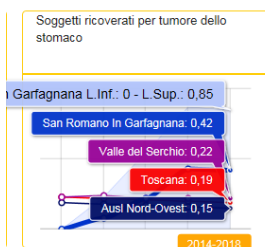
La mortalità per malattie dell'apparato digerente è in forte eccesso sulla T di 23,78 punti, 2007-2016.

La mortalità per tumore del polmone è in forte eccesso sulla T di 14,37 punti, 2007-2016.

Ricoveri

I ricoveri per tutte le cause sono in eccesso sulla T di 7,28 punti, 2015-2019.

I ricoveri per malattie del sistema circolatorio sono in lieve eccesso sulla T di 0,11 punti, 2014-2018.



I ricoveri per tumore dello stomaco sono in eccesso sulla T di 0,23 punti, oltre il **doppio**, 2014-2018.

I ricoveri per malattie dell'apparato genito urinario sono in eccesso sulla T di 1,36 punti, 2015-2019.

Malati cronici

Diversi indicatori di patologie croniche sono in eccesso sulla T nel 2019: insufficienza cardiaca, ipertensione, cardiopatia ischemica e demenza. Riassuntivamente, i malati cronici **totali** sono in eccesso sulla T di 9,26 punti nel 2019.

Neonati

I nati vivi di basso peso alla nascita sono in eccesso sulla T di 0,38 nel decennio 2008-2017, poi in calo 2009-2018.

Accessi

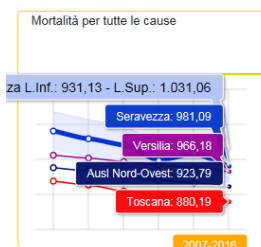
Gli accessi per prestazioni di diagnostica strumentale sono in eccesso sulla T di 82,47 punti nel 2019.

Gli accessi per visite specialistiche sono in eccesso sulla T di 27,21 punti nel 2019.

Gli accessi al Ps sono in difetto sulla T.

Seravezza

Seravezza è un comune della Versilia lucchese di 12.830 abitanti.



Mortalità

La mortalità per tutte le cause è in fortissimo eccesso sulla T di **100,9 punti**, 2007-2016.

La mortalità per malattie del sistema circolatorio è in forte eccesso sulla T di 22,34 punti, 2007-2016.

La mortalità per malattie dell'apparato respiratorio è in forte eccesso sulla T di 27,09 punti, 2007-2016.

La mortalità per malattie dell'apparato digerente è in forte eccesso sulla T di 11,48 punti, 2007-2016.

La mortalità per malattie dell'apparato genito urinario è in eccesso sulla T di 3,41 punti, 2007-2016.

La mortalità per tumori è in forte eccesso sulla T di 19,44 punti, 2007-2016.

La mortalità per tumore del polmone è in eccesso sulla T di 3,86 punti, 2007-2016.

La mortalità per tumore dello stomaco è in eccesso sulla T di 2,03 punti, 2007-2016.

Ricoveri

I ricoveri per tutte le cause sono in eccesso sulla T di 0,73 punti, 2015-2019.

I ricoveri per malattie dell'apparato respiratorio sono in eccesso sulla T di 0,54 punti, 2014-2018.

Malati cronici

Malati cronici, tutti gli indicatori sono in eccesso, eccetto pregresso ictus e BPCO nel 2019.

Riassuntivamente, i malati cronici **totali** sono in eccesso sulla T di 10,69 punti nel 2019.

Neonati

I nati vivi di basso peso alla nascita sono in lieve eccesso sulla T di 0,03 punti, nel decennio 2009-2018.

Accessi

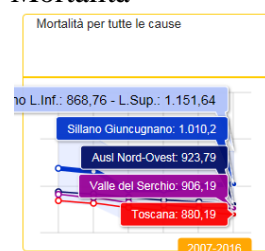
Gli accessi per visite specialistiche sono in eccesso sulla T di 55,24 punti nel 2019.

Gli accessi al Pronto soccorso sono in eccesso sulla T di 4,17 punti nel 2019.

Sillano-Giuncugnano

Sillano-Giuncugnano è in piccolo comune, il più a nord della provincia di Lucca, di 1.026 abitanti, a 735 metri slm, nell'alta valle del fiume Serchio.

Mortalità



La mortalità per tutte le cause è in fortissimo eccesso sulla T di **130,01 punti**, 2007-2016.

La mortalità per malattie del sistema circolatorio è in forte eccesso sulla T di 64,38 punti, 2007-2016.

La mortalità per malattie dell'apparato respiratorio è in forte eccesso sulla T di 34,67 punti, 2007-2016.

La mortalità per malattie dell'apparato genito urinario è in eccesso sulla T di 5,66 punti, 2007-2016.

La mortalità per tumori è in eccesso sulla T di 0,92 punti, 2007-2016.

La mortalità per tumore del colon retto è in forte eccesso sulla T di 16,23 punti, 2007-

2016.

Ricoveri

I ricoveri per tumori sono in eccesso sulla T di 0,44 punti, 2015-2019.

I ricoveri per malattie del sistema circolatorio sono in eccesso sulla T di 1,02 punti, 2014-2018.

I ricoveri per tumore del polmone sono in lieve eccesso sulla T di 0,08 punti, 2014-2018.

I ricoveri per tumore alla mammella sono in linea con la T, ma in eccesso sulla Valle del Serchio di 0,04 punti, 2015-2019.

I ricoveri per tumore del colon retto sono in lieve eccesso sulla T di 0,08 punti, 2014-2018.

I ricoveri per malattie dell'apparato genito urinario sono in eccesso sulla T di 1,64 punti, 2015-2019.

Malati cronici

Malati cronici: tutti gli indicatori sono in eccesso sulla T, eccetto il diabete mellito nel 2019.

Riassuntivamente, i malati cronici **totali** a Sillano Giuncugnano sono in eccesso sulla T di 26,85 punti nel 2019.

Neonati



I nati vivi di peso basso alla nascita sono in forte eccesso sulla T di 11,91 punti nel decennio 2009-2018.

I nati vivi prematuri sono in eccesso sulla T di 0,28 punti, 2009-2018.

Accessi

Gli accessi per prestazioni di diagnostica strumentale sono in eccesso sulla T di 7,28 punti nel 2019.

Gli accessi per visite specialistiche sono in eccesso sulla T di 63,57 punti nel 2019.


Gli accessi al Pronto soccorso sono in difetto sulla T nel 2019.

Stazzema

Stazzema è un comune molto problematico della Versilia di 3.016 abitanti a 450 metri slm, in provincia di Lucca .

Mortalità

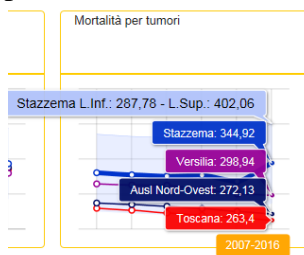
La mortalità per tutte le cause è in fortissimo eccesso sulla Toscana di **191,35** punti nel decennio 2007-2016.



La mortalità per malattie del sistema circolatorio è in forte eccesso sulla Toscana di 55,24 punti, 2007-16.

La mortalità per malattie dell'apparato respiratorio è in forte eccesso sulla Toscana di 38,16 punti, 2007-16.

La mortalità per malattie dell'apparato digerente è in eccesso sulla Toscana di 9,26 punti, 2007-16.



La mortalità per tumori è in fortissimo eccesso sulla Toscana di **81,52 punti**, 2007-16.

La mortalità per tumore del colon retto è in forte eccesso sulla Toscana di 21,51 punti, 2007-16.

La mortalità per tumore del polmone è in forte eccesso sulla Toscana di 19,98 punti, 2007-16.

Ricoveri

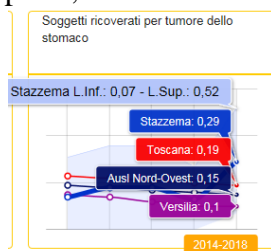
I dati sui ricoveri riflettono in parte (nell'ampio ventaglio di patologie) i pessimi dati di mortalità. I ricoveri per tutte le cause sono in eccesso sulla Toscana di 1,37 punti nel quinquennio 2015-2019.

I ricoveri per tumori sono in lieve eccesso sulla Toscana di 0,62 punti, 2015-19.

I ricoveri per malattie del sistema circolatorio sono in eccesso sulla Toscana di 0,89 punti negli anni 2014-2018.

I ricoveri per malattie dell'apparato digerente sono in eccesso sulla Toscana di mezzo punto, 2015-19.

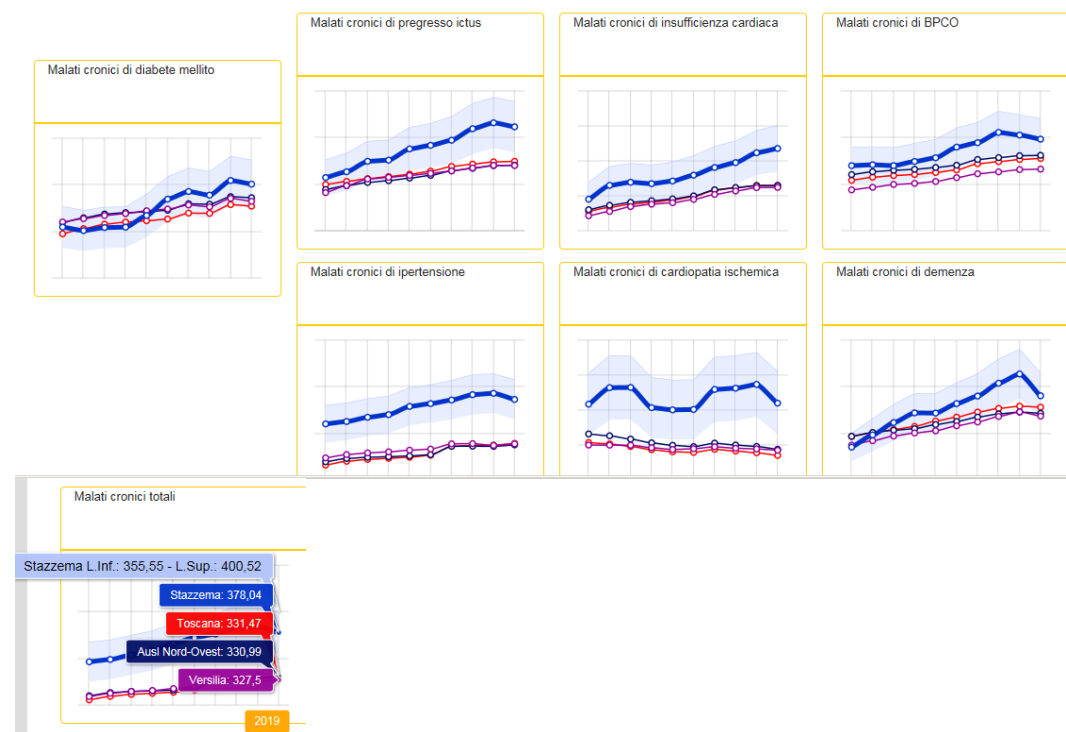
I ricoveri per malattie dell'apparato respiratorio sono in eccesso sulla Toscana di 1,62 punti, 2014-18.



I ricoveri per tumore allo stomaco sono in eccesso sulla Toscana di 0,10 punti, 2014-18.

Malati cronici

Malati cronici, tutti gli indicatori per queste patologie sono in eccesso sulla Toscana nel 2019.



Riassuntivamente, i malati cronici **totali** sono in fortissimo eccesso sulla Toscana di 46,57 punti nel 2019.

Neonati

I nati vivi di basso peso alla nascita sono in lieve eccesso sulla Toscana di 0,7 punti nel decennio 2009-2018.

Accessi

Gli accessi per visite specialistiche sono in eccesso sulla Toscana di 51 punti nel 2019. Gli accessi al Pronto soccorso a Stazzema sono in eccesso sulla Toscana di 9,29 punti nel 2019.

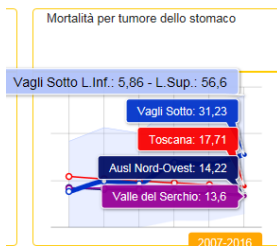
Vagli Sotto

Vagli Sotto è un piccolissimo comune di 907 abitanti, a 563 metri slm, famoso per il lago artificiale creato a fini idroelettrici.

Mortalità

La mortalità per malattie dell'apparato respiratorio è in forte eccesso sulla T di 35,93 punti, 2007-2016.

La mortalità per tumore del colon retto è in eccesso sulla T di 8,53 punti, 2007-2016.



La mortalità per tumore dello stomaco è in forte eccesso sulla T di 13,52 punti, **quasi il doppio**, 2007-2016.

Ricoveri

I ricoveri per tutte le cause sono in eccesso sulla T di 5,93 punti, 2015-2019.

I ricoveri per malattie del sistema circolatorio sono in eccesso sulla T di 1,11 punti, 2014-2018.

I ricoveri per malattie dell'apparato digerente sono in eccesso sulla T di 1,51 punti, 2015-2019.

I ricoveri per tumore del colon retto erano in eccesso sulla T di 0,15 punti, nel quinquennio 2013-2017, poi in calo.

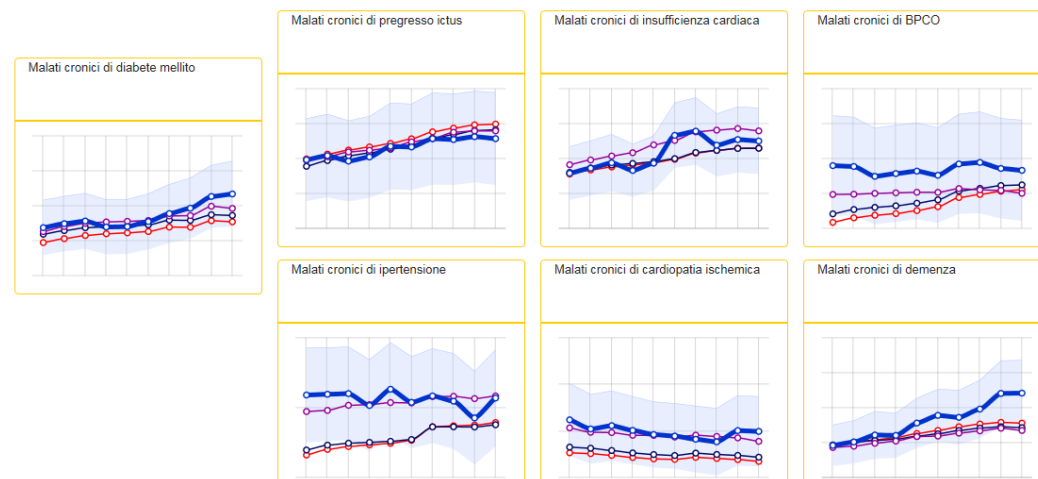


I ricoveri per tumore dello stomaco sono in forte eccesso sulla T di 0,23 punti, **oltre il doppio**, 2014-2018.

I ricoveri per malattie dell'apparato genito urinario sono in eccesso sulla T di 2,07 punti, 2015-2019.

Malati cronici

Malati cronici, tutti gli indicatori sono in eccesso sulla Toscana, eccetto il progresso ictus nel 2019.



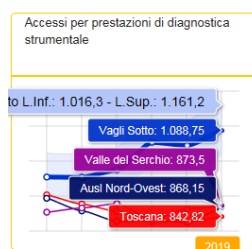
Riassuntivamente, i malati cronici **totali** sono in eccesso sulla T di 20,94 punti nel 2019, ma in eccesso anche sull'area Valle del Serchio e sull'AUSL nord ovest.

Neonati

I nati vivi di peso basso alla nascita sono in eccesso sulla T di 0,18 punti nel decennio 2009-2018.

I nati vivi prematuri sono in eccesso sulla T di 3,44 punti, 2009-2018.

Accessi



Gli accessi per prestazioni di diagnostica strumentale sono in fortissimo eccesso sulla T di 245,93 punti nel 2019.

Gli accessi per visite specialistiche sono in forte eccesso sulla T di 130,8 punti nel 2019.

Gli accessi al Pronto soccorso sono in eccesso sulla T di 0,97 punti nel 2019.

Viareggio

Viareggio è un comune della lucchesia costiera di 62.056 abitanti, il più importante e conosciuto.

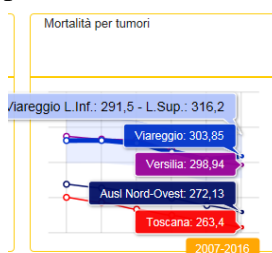
Mortalità

La mortalità per tutte le cause è in forte eccesso sulla T di **68,84 punti**, 2007-2016.

La mortalità per malattie del sistema circolatorio è in eccesso sulla T di 4,15 punti, 2007-2016.

La mortalità per malattie dell'apparato digerente è in eccesso sulla T di 3,43 punti, 2007-2016.

La mortalità per malattie dell'apparato genito urinario è in eccesso sulla T di 2,91 punti, 2007-2016.



La mortalità per tumori è in forte eccesso sulla T di **40,45 punti**, 2007-2016.

La mortalità per tumore del colon retto è in eccesso sulla T di 3,89 punti, 2007-2016.

La mortalità per tumore del polmone è in forte eccesso sulla T di 12,93 punti, 2007-2016.

Ricoveri

I ricoveri per tutte le cause sono in eccesso sulla T di 1,24 punti, 2015-2019.

I ricoveri per tumori sono in eccesso sulla T di 0,67 punti, 2015-2019.

I ricoveri per malattie dell'apparato digerente sono in eccesso sulla T di 0,49 punti, 2015-2019.

I ricoveri per tumore del polmone sono in lieve eccesso sulla T di 0,07 punti, 2014-2018.

I ricoveri per tumore della mammella sono in lieve eccesso sulla T di 0,05 punti, 2015-2019.

Malati cronici

Poco credibilmente (visto il contesto) tutti gli indicatori di patologie croniche sono in difetto sulla T nel 2019.

Neonati

Niente da rilevare.

Accessi

Gli accessi per prestazioni di diagnostica strumentale sono in eccesso sulla T di 38,42 punti nel 2019.

Gli accessi per visite specialistiche sono in eccesso sulla T di 75,01 punti nel 2019.

Gli accessi al Pronto soccorso sono in eccesso sulla T di 9,1 punti nel 2019.

Villa Basilica

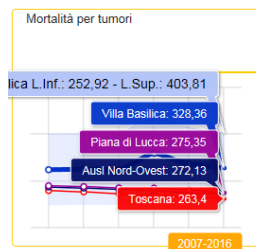
Villa Basilica è un piccolo comune della lucchesia di 1.550 abitanti a 330 metri slm. Ospita diverse cartiere, disposte su *Via delle cartiere* (l'antica Via Clodia romana).

Mortalità

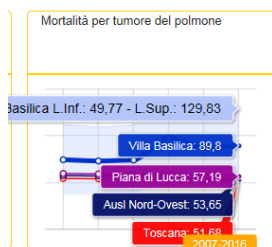
La mortalità per tutte le cause è in forte eccesso sulla T di **76,88 punti**, 2007-2016.

La mortalità per malattie del sistema circolatorio è in forte eccesso sulla T di 18,17 punti, 2007-2016.

La mortalità per malattie dell'apparato respiratorio è in eccesso sulla T di 2,59 punti, 2007-2016.



La mortalità per tumori è in fortissimo eccesso sulla T di **64,96 punti**, 2007-2016.



La mortalità per tumore del polmone è in fortissimo eccesso sulla T di 38,12 punti, 2007-2016.

La mortalità per tumore dello stomaco è in eccesso sulla T di 0,68 punti, 2007-2016.

Ricoveri

I ricoveri per tutte le cause sono in eccesso sulla T di 2,74 punti, 2015-2019.

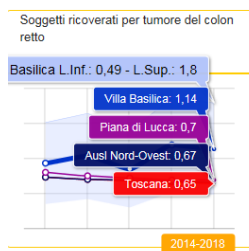
I ricoveri per tumori sono in eccesso sulla T di 0,22 punti, 2015-2019.

I ricoveri per malattie del sistema circolatorio sono in lieve eccesso sulla T di 0,06 punti, 2014-2018.

I ricoveri per malattie dell'apparato digerente sono in eccesso sulla T di 1,11 punti, 2015-2019.

I ricoveri per malattie dell'apparato respiratorio sono in eccesso sulla T di 1,19 punti, 2014-2018.

I ricoveri per tumore del polmone sono in eccesso sulla T di 0,21 punti, 2014-2018.

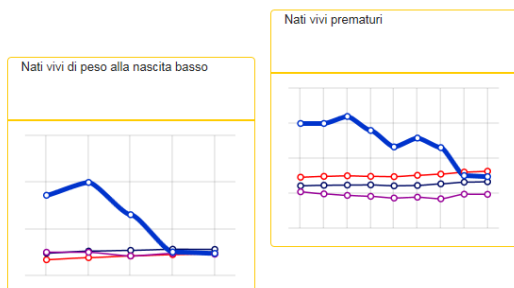


I ricoveri per tumore del colon retto sono in forte eccesso sulla T di 0,49 punti, **quasi il doppio**, 2014-2018.

I ricoveri per malattie dell'apparato genito urinario sono in eccesso sulla T di 0,66 punti, 2015-19.

Neonati

Fino agli anni 2016-2017 il fenomeno dei nuovi nati di basso peso e di prematuri era stato in eccesso sulla T. Dal decennio 2009-2018 l'eccesso è rientrato in linea con la T.



Accessi

Gli accessi per prestazioni di diagnostica strumentale sono in eccesso sulla T di 13,15 punti nel 2019.

Gli accessi al Pronto soccorso sono in eccesso sulla T di 4,47 punti nel 2019.

Villa Collemandina

Villa Collemandina è un piccolo comune di 1.268 abitanti a 549 metri slm, nel Parco nazionale dell'Appennino tosco emiliano.

Mortalità

La mortalità per malattie dell'apparato respiratorio è in eccesso sulla T di 12,27 punti, 2007-2016.

La mortalità per malattie dell'apparato digerente è in eccesso sulla T di 6,72 punti, 2007-2016.

Ricoveri

I ricoveri per tumori erano in eccesso sulla T di 0,26 punti nel quinquennio 2014-2018, poi in calo.

I ricoveri per malattie del sistema circolatorio sono in eccesso sulla T di 0,58 punti, 2014-2018

I ricoveri per tumore del colon retto sono in eccesso sulla T di 0,22 punti, 2014-2018.



I ricoveri per tumore dello stomaco sono in eccesso sulla T di 0,18 punti, **il doppio**, 2014-2018.

I ricoveri per malattie dell'apparato genito urinario sono in eccesso sulla T di 0,84 punti, 2015-2019.

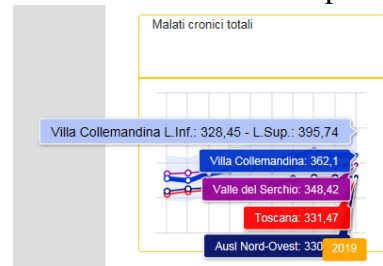
Malati cronici

I malati cronici di diabete mellito sono in eccesso sulla T di 16,16 punti nel 2019.

I malati cronici di insufficienza cardiaca sono in eccesso sulla T di 0,65 punti nel 2019.

I malati cronici di ipertensione sono in eccesso sulla T di 23,65 punti nel 2019.

I malati cronici di cardiopatia ischemica sono in eccesso sulla T di 6,3 punti nel 2019.



Riassuntivamente, i malati cronici **totali** a Villa C. sono in eccesso sulla T di 30,63

punti nel 2019.

Neonati

I nati vivi di basso peso alla nascita erano in eccesso sulla T fino al 2017, poi in calo nel 2018 e 2019.

Accessi

Gli accessi per prestazioni di diagnostica strumentale erano in eccesso sulla T nel 2018 di 118,2 punti, in calo nel 2019.

Gli accessi per visite specialistiche erano in eccesso sulla T nel 2018 di 66,94 punti, in calo nel 2019.

Gli accessi al Pronto soccorso sono in difetto sulla T nel 2019.

Massa Carrara (provincia)

Aulla

Aulla è un comune di 10.978 abitanti della provincia di Massa-Carrara situato nella storica regione della Lunigiana.

Mortalità

La mortalità per tutte le cause ad Aulla è in forte eccesso sulla Toscana in MF di 15,8 punti nel decennio 2006-2015.

Su 1.296 MF deceduti nel periodo, il 16,3 % sono deceduti in più sulla Toscana, cioè 211 persone.

	Decessi	tasso grezzo	tasso standard	cmice inf	cmice sup
Aulla	1296	1.170,02	982,21	927,67	1.036,74
AUSL 1 - Massa e Carrara	24916	1.237,27	1.028,34	1.015,36	1.041,32
Lunigiana	8293	1.476,72	987,22	965,21	1.009,22
ASL NORD-OVEST	149909	1.175,95	1.012,57	1.007,37	1.017,77
Toscana	417996	1.130,13	966,41	963,43	969,38

Mortalità per tutte le cause - numero decessi, tasso grezzo e standardizzato per età, IC95% (x 100.000) - 2006-2015

La mortalità per malattie del sistema circolatorio è in forte eccesso sulla Toscana in MF di 33 punti, 2006-15.

La mortalità per malattie dell'apparato respiratorio è in forte eccesso sulla Toscana nei M di 29 punti, 2006-15.

La mortalità per malattie dell'apparato digerente è in eccesso ad Aulla sulla Toscana di 4,61 punti negli anni 2007-2016.

Ricoveri

I ricoveri per tutte le cause sono in eccesso in MF di oltre 2 punti nel quinquennio 2014-2018.

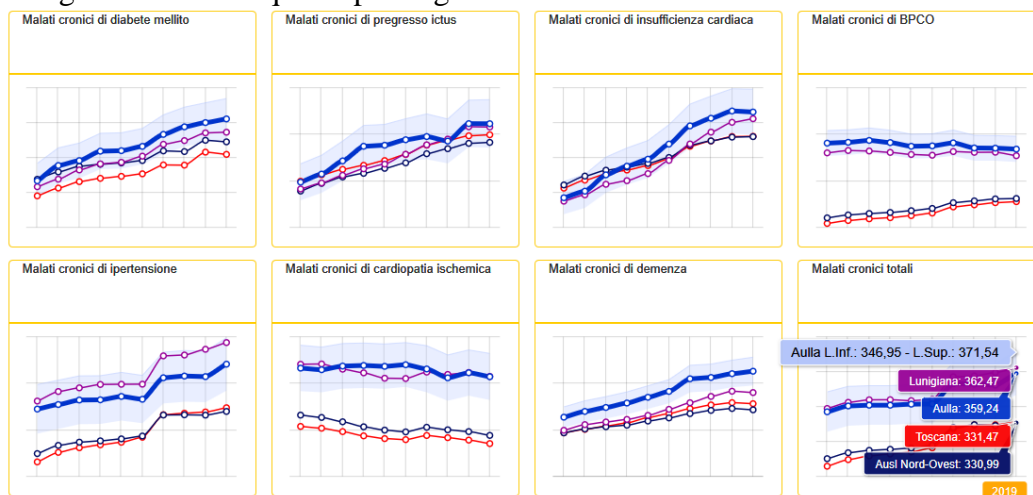
I ricoveri per malattie del sistema circolatorio sono in eccesso sulla Toscana di 1,5 punti, 2014-18.

I ricoveri per malattie del sistema respiratorio sono in eccesso sulla Toscana di 2 punti, 2014-18.

I ricoveri per tumore della mammella sono in lieve eccesso di 0,15 punti sulla Toscana negli anni 2015-2019.

Malati cronici

Tutti gli indicatori di queste patologie sono in eccesso sulla Toscana nel 2019.



Riassuntivamente, i malati cronici **totali** sono in forte eccesso sulla Toscana di 27,77 punti.

Neonati

I nati vivi di basso peso alla nascita sono in eccesso sulla Toscana di 0,7 punti, 2009-18.

Accessi

Gli accessi per prestazioni di diagnostica strumentale, per visite specialistiche e al Pronto soccorso sono sorprendentemente (visto il contesto) in difetto sulla Toscana, come a Comano, Filattiera e altri comuni della zona.

Bagnone

Bagnone è un comune della Lunigiana in provincia di Massa Carrara di 1.801 abitanti.

Mortalità

La mortalità per tutte le cause è in fortissimo eccesso sulla Toscana nei M di ben **98,36 punti** negli anni 2006-2015.

Mortalità per tutte le cause - numero decessi, tasso grezzo e standardizzato per età, IC95% (x 100.000) - 2006-2015

Residenza	Maschi				
	Decessi	Tasso grezzo	Tasso standard	Limite inf	Limite sup
Bagnone	193	2.042,98	1.312,86	1.121,13	1.504,58
AUSL 1 - Massa e Carrara	11797	1.217,98	1.344,29	1.319,39	1.369,19
Lunigiana	3951	1.457,67	1.289,11	1.248,23	1.329,99
ASL NORD-OVEST	71080	1.158,86	1.276,82	1.267,23	1.286,40
Toscana	199706	1.121,57	1.214,50	1.209,09	1.219,92

La mortalità per malattie del sistema circolatorio è in forte eccesso sulla Toscana nei M di 62,63 punti.

La mortalità per tumori è in forte eccesso sulla Toscana nei M di 55 punti.

Mortalità per tumori - numero decessi, tasso grezzo e standardizzato per età, IC95% (x 100.000) - 2006-2015

Residenza	Maschi				
	Decessi	Tasso grezzo	Tasso standard	Limite inf	Limite sup
Bagnone	66	698,63	457,50	343,42	571,58
AUSL 1 - Massa e Carrara	4153	428,78	452,68	438,63	466,73
Lunigiana	1278	471,50	414,58	391,53	437,63
ASL NORD-OVEST	24446	398,56	422,20	416,82	427,58
Toscana	68010	381,95	402,25	399,18	405,31

La mortalità per tumore del polmone è in eccesso sulla Toscana di 3 punti negli anni 2007-2016.

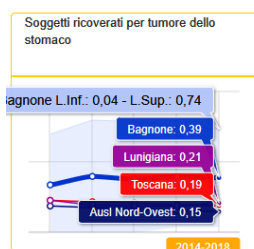
La mortalità per tumore dello stomaco è in eccesso sulla Toscana di oltre 10 punti, 2007-16.

Ricoveri

I ricoveri per malattie del sistema circolatorio sono in eccesso di 0,54 punti sulla Toscana nel quinquennio 2014-2018.

I ricoveri per malattie dell'apparato respiratorio sono in eccesso sulla Toscana di quasi 1 punto, 2014-18.

I ricoveri per tumore del polmone sono in eccesso sulla Toscana di 0,14 punti, 2014-18.

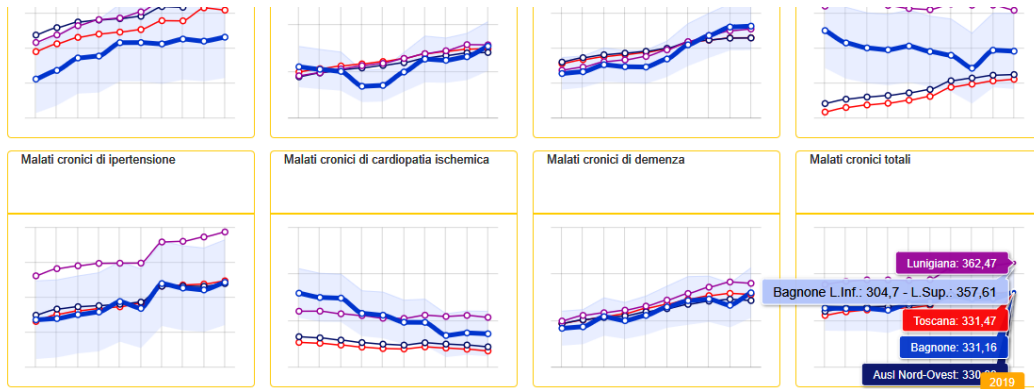


I ricoveri per tumore dello stomaco sono in eccesso sulla Toscana di 0,20 punti, il **doppio**, 2014-18.

Malati cronici

Tutti gli indicatori per queste patologie sono in eccesso sulla Toscana, eccetto il diabete mellito e l'ipertensione nel 2019.

Tuttavia, riassuntivamente i malati cronici **totali** appaiono in lieve difetto sulla Toscana.



Neonati

Sia i nati vivi di basso peso che i prematuri erano in eccesso sulla T fino al 2017. Si nota negli ultimi anni un miglioramento.

Accessi

Gli accessi per prestazioni di diagnostica strumentale, per visite specialistiche e al Pronto soccorso sono sorprendentemente (visto il contesto) in difetto sulla Toscana, come a Comano, Filattiera, Aulla ed altri comuni.

Carrara

Carrara è un comune di 62.112 abitanti nel nord della Toscana, capoluogo di provincia insieme a Massa, sede del SIN (Sito nazionale per le bonifiche) di Massa Carrara. E' il comune più colpito dall'estrazione di marmo dalle vicine Alpi Apuane, e le acque dei suoi torrenti sono inquinate dalla marmettola, la polvere finissima che si produce con la segazione meccanica del marmo.

Mortalità

La mortalità per tutte le cause a Carrara è in eccesso sulla Toscana in MF di ben **94 punti** nel decennio 2006-2015.

Su 7.936 deceduti nel periodo a Carrara il 9.7% è deceduto in più rispetto alla Toscana, cioè **769 persone**. Sotto la tabella sul sito ARS pre-Covid. Sulla versione post Covid è sparita la mortalità distinta per genere. Ci si riferisce sempre al tasso standardizzato per età.

	Decessi	grezzo	standard	inf	sup
Carrara	7936	1.221,65	1.060,04	1.036,38	1.083,70
AUSL 1 - Massa e Carrara	24916	1.237,27	1.028,34	1.015,36	1.041,32
Apuane	16623	1.144,67	1.050,23	1.034,06	1.066,40
ASL NORD-OVEST	149909	1.175,95	1.012,57	1.007,37	1.017,77
Toscana	417996	1.130,13	966,41	963,43	969,38

Mortalità per tutte le cause - numero decessi, tasso grezzo e standardizzato per età, IC95% (x 100.000) - 2006-2015

La mortalità per malattie del sistema circolatorio è in eccesso sulla Toscana di 35,12 punti in MF negli anni 2006-2015.

La mortalità per malattie dell'apparato respiratorio è in eccesso sulla Toscana nel M di 15,61 punti, 2006-15.

La mortalità per malattie dell'apparato digerente è in eccesso sulla Toscana in MF di 4

punti, 2006-15.

Carrara	2336	359,60	321,80	308,55	335,05
AUSL 1 - Massa e Carrara	7168	355,95	310,48	303,17	317,78
Apuane	4982	343,06	320,90	311,87	329,92
ASL NORD-OVEST	43273	339,45	303,25	300,35	306,15
Toscana	120845	326,73	292,88	291,20	294,56

Mortalità per tumori - numero decessi, tasso grezzo e standardizzato per età, IC95% (x 100.000) - 2006-2015

La mortalità per tumori è in forte eccesso sulla Toscana per MF di 28.92 punti, 2006-15.

La mortalità per tumore del polmone è in eccesso sulla Toscana nei M di 22,81 punti, 2006-15.

La mortalità per tumore della mammella nelle F è in eccesso sulla Toscana di 3,3 punti, 2006-15.

La mortalità per tumore dello stomaco è in eccesso sulla Toscana nei M di oltre 6 punti, 2006-15.

Ricoveri

I ricoveri per tutte le cause sono in eccesso sulla Toscana nei M di oltre 1 punto negli anni 2014-2018.

Su 9.853 M ricoverati nel periodo, l'1,9% sono stati ricoverati in più rispetto alla Toscana, cioè 187 maschi.

- ▼ dati.istat.it
- Mortalità per territorio di e...
- Mortalità per territorio di e...
- Statistiche Istat
- Tavole di mortalità
- » emission.chimet.com
- » etd.adm.unisi.it
- » gateway.unisi.it
- » it.wikipedia.org
- » maps3.kdgis.it
- » margheritafulan.com
- » www.ars.toscana.it

Tasso standardizzato diretto
Tumore dello stomaco
 Tasso standardizzato diretto
OSPEDALIZZAZIONE
 Tutte le cause
 Tasso standardizzato diretto
 Malattie del sistema circolatorio
 Malattie apparato respiratorio
 Malattie apparato digerente
 Malattie apparato genitourinario
 Traumatismi ed

Residenza	Soggetti ricoverati				
	Ricoverati	Tasso grezzo	Tasso standard	Limite inf	Limite sup
Carrara	9853	65,07	64,43	63,13	65,72
AUSL 1 - Massa e Carrara	31881	66,91	65,39	64,67	66,12
Apuane	22559	65,66	65,48	64,61	66,34
ASL NORD-OVEST	200935	65,07	63,87	63,59	64,15
Toscana	580292	64,37	63,22	63,05	63,38

Ospedalizzazione per tutte le cause - numero ricoverati, tasso grezzo e standardizzato per età, IC95% (x 1.000) - 2014-2018

I Ricoveri per tumore del polmone sono in lieve eccesso sulla Toscana in MF: su 225 MF ricoverati nel periodo 2014-2018 per questa patologia, 11 sono stati ricoverati in più.

Carrara	225	0,71	0,63	0,54	0,71
AUSL 1 - Massa e Carrara	681	0,69	0,60	0,55	0,64
Apuane	482	0,67	0,61	0,56	0,67
ASL NORD-OVEST	4526	0,71	0,63	0,61	0,65
Toscana	12310	0,66	0,60	0,59	0,61

Ospedalizzazione per tumore del polmone - numero ricoverati, tasso grezzo e standardizzato per età, IC95% (x 1.000) - 2014-2018

I ricoveri per tumore alla mammella sono in lieve eccesso sulla Toscana nelle F di 0,06 punti, 2014-18.

Malformazioni

Nei bambini nati vivi e IVG con almeno una malformazione c'è un lieve eccesso sulla Toscana nel periodo 2005-2014 di 0,35 punti, coinvolgendo 96 bambini nati malformati a Carrara.

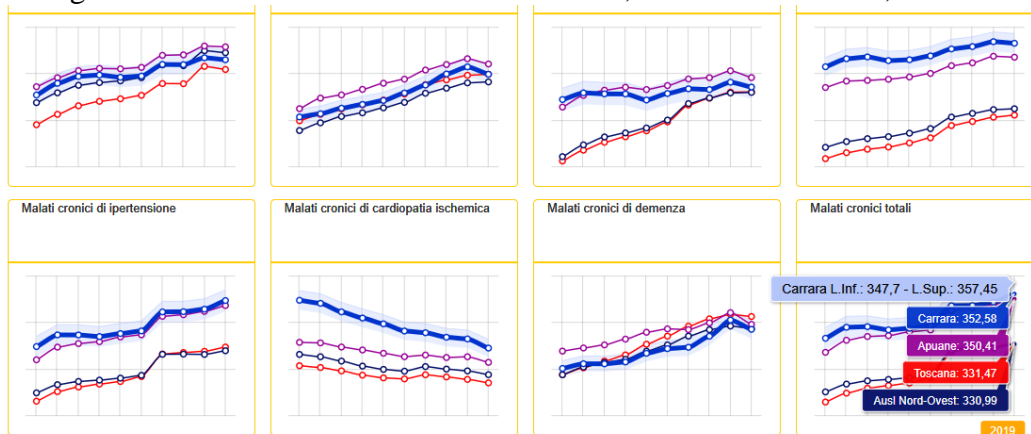
Nati vivi e IVG con almeno una malformazione congenita - numero malformazioni/soggetti, proporzione grezza, IC95% (x 1.000) - 2005-2014

Residenza	IV e IVG affetti da almeno una malformazione escludendo i difetti minori	IV e IVG affetti da almeno una malformazione escludendo i difetti minori per 1.000 nati vivi	Limit inferiore
Carrara	96	20,92	16,78
AUSL 1 - Massa e Carrara	294	21,67	19,22
Apuane	243	21,96	19,23
ASL NORD-OVEST	2740	27,42	26,41
Toscana	6130	20,57	20,06

Nella versione post Covid di ARS Relazione per comuni, è sparita la schermata relativa alle malformazioni.

Malati cronici

Tutti gli indicatori sono in eccesso sulla Toscana, eccetto la demenza, nel 2019.



Riassuntivamente, i malati cronici **totali** a Carrara sono in eccesso sulla Toscana di 21,11 punti nel 2019.

Accessi

Gli accessi per visite specialistiche sono in eccesso sulla Toscana di 45,15 punti nel 2019.

Casola in Lunigiana

Casola in Lunigiana è un piccolissimo comune di 996 abitanti, a 328 metri slm.

Mortalità

La mortalità per tutte le cause è in forte eccesso sulla Toscana di 33,03 punti in MF nel decennio 2006-2015, nei soli M addirittura di **133,96** punti.

	Decessi	Tasso grezzo	Tasso standard	Limite inf	Limite sup
Casola In Lunigiana	219	2.073,82	999,44	853,08	1.145,80
AUSL 1 - Massa e Carrara	24916	1.237,27	1.028,34	1.015,36	1.041,32
Lunigiana	8293	1.476,72	987,22	965,21	1.009,22
ASL NORD-OVEST	149909	1.175,95	1.012,57	1.007,37	1.017,77
Toscana	417996	1.130,13	966,41	963,43	969,38

Mortalità per tutte le cause - numero decessi, tasso grezzo e standardizzato per età, IC95% (x 100.000) - 2006-2015

Residenza	Maschi				
	Decessi	Tasso grezzo	Tasso standard	Limite inf	Limite sup
Casola In Lunigiana	108	2.154,40	1.348,46	1.077,30	1.619,62
AUSL 1 - Massa e Carrara	11797	1.217,98	1.344,29	1.319,39	1.369,19
Lunigiana	3951	1.457,67	1.289,11	1.248,23	1.329,99
ASL NORD-OVEST	71080	1.158,86	1.276,82	1.267,23	1.286,40
Toscana	199706	1.121,57	1.214,50	1.209,09	1.219,92

Mortalità per tutte le cause - numero decessi, tasso grezzo e standardizzato per età, IC95% (x 100.000) - 2006-2015

Residenza	Femmine				
	Decessi	Tasso grezzo	Tasso standard	Limite inf	Limite sup
Casola In Lunigiana	110	2.000,36	766,86	606,66	927,07
AUSL 1 - Massa e Carrara	13119	1.255,14	817,46	802,94	831,98
Lunigiana	4342	1.494,49	775,29	750,53	800,05
ASL NORD-OVEST	78829	1.191,79	829,72	823,75	835,69
Toscana	218290	1.138,07	793,13	789,70	796,56

La mortalità per malattie del sistema circolatorio in MF è in forte eccesso sulla Toscana di 62 punti, 2006-15.

La mortalità per malattie dell'apparato respiratorio nei M è in eccesso sulla Toscana di 4,22 punti, 2006-15.

La mortalità per malattie dell'apparato digerente è in forte eccesso sulla Toscana in MF di 16,35 punti.

La mortalità per malattie dell'apparato genito urinario è in eccesso in MF sulla Toscana di 4,88 punti.

La mortalità per tumore del polmone è in eccesso nelle F sulla Toscana di 2,77 punti, 2006-15.

La mortalità per tumore della mammella è in eccesso nelle F sulla Toscana di 3,69 punti, 2006-15.

La mortalità per tumore dello stomaco è in forte eccesso in MF sulla Toscana di 25,6 punti, 2006-15.

Ricoveri

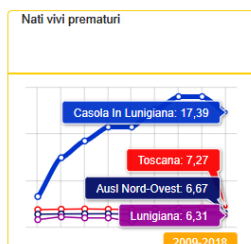
I ricoveri per tutte le cause sono in eccesso sulla Toscana nei M di oltre 10 punti.

Malformazioni

I bambini nati vivi e IVG hanno malformazioni in fortissimo eccesso sulla Toscana di oltre 32 punti nel decennio 2005-2014 (**ben oltre il doppio**). Non è indicato il numero dei soggetti coinvolti a Casola.

Nati vivi e IVG con almeno una malformazione congenita - numero malformazioni/soggetti, proporzione grezza, IC95% (x 1.000) - 2005-2014

Residenza	IV e IVG affetti da almeno una malformazione escludendo i difetti minori	IV e IVG affetti da almeno una malformazione escludendo i difetti minori per 1.000 nati vivi	Limite inferio
Casola In Lunigiana		52,63	0,00
AUSL 1 - Massa e Carrara	294	21,67	19,22
Lunigiana	51	20,36	14,83
ASL NORD-OVEST	2740	27,42	26,41
Toscana	6130	20,57	20,06

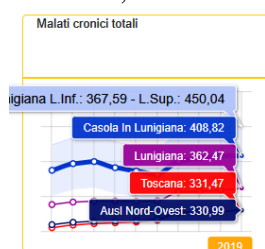


Neonati

I nati vivi prematuri sono in eccesso sulla Toscana di oltre 10 punti.

Malati cronici

Tutti gli indicatori per patologie croniche sono in eccesso sulla Toscana, eccetto la demenza, nel 2019 di 77,35 punti (cronici totali).



Accessi

Gli accessi per prestazioni di diagnostica strumentale, per visite specialistiche e al Pronto soccorso sono sorprendentemente (visto il contesto) in difetto sulla Toscana, come a Comano, Filattiera, Aulla ed altri comuni.

Comano

Comano è un piccolissimo comune di 715 abitanti a 530 metri slm in Lunigiana.

Mortalità

La mortalità per tutte le cause a Comano è in fortissimo eccesso sulla Toscana in MF di ben **241 punti** nel decennio 2006-2015.

Residenza	Decessi	Tasso grezzo	Tasso standard	Limite inf	Limite sup
Comano	193	2.521,23	1.207,22	1.016,97	1.397,48
AUSL 1 - Massa e Carrara	24916	1.237,27	1.028,34	1.015,36	1.041,32
Lunigiana	8293	1.476,72	987,22	965,21	1.009,22
ASL NORD-OVEST	149909	1.175,95	1.012,57	1.007,37	1.017,77
Toscana	417996	1.130,13	966,41	963,43	969,38

Mortalità per tutte le cause - numero decessi, tasso grezzo e standardizzato per età, IC95% (x 100.000) - 2006-2015

La mortalità per malattie del sistema circolatorio è in fortissimo eccesso sulla Toscana in MF di ben 120,68 punti, 2006-15.

La mortalità per malattie dell'apparato genito urinario nei M è in eccesso sulla Toscana di 5,77 punti, 2006-15.

Residenza	Totale				
	Decessi	Tasso grezzo	Tasso standard	Limite inf	Limite sup
Comano	44	574,79	355,15	242,55	467,75
AUSL 1 - Massa e Carrara	7168	355,95	310,48	303,17	317,78
Lunigiana	2186	389,26	290,11	277,53	302,69
ASL NORD-OVEST	43273	339,45	303,25	300,35	306,15
Toscana	120845	326,73	292,88	291,20	294,56

Mortalità per tumori - numero decessi, tasso grezzo e standardizzato per età, IC95% (x 100.000) - 2006-2015

La mortalità per tumori è in fortissimo eccesso sulla Toscana in MF di ben 62,27 punti, 2006-15.

La mortalità per tumore del colon retto è in forte eccesso nelle F sulla Toscana di 23,79 punti, 2006-15.

La mortalità per tumore della mammella è in forte eccesso sulla Toscana nelle F di 13,32 punti, 2006-15.

La mortalità per tumore dello stomaco è in forte eccesso nei M sulla Toscana di 43,52 punti, ben **oltre il doppio**, 2006-15.

Ricoveri

I ricoveri per tutte le cause sono in eccesso sulla Toscana in MF di 5,42 punti.

Sono in eccesso anche i ricoveri per malattie del sistema circolatorio (2014-18), dell'apparato digerente (2015-19) e dell'apparato respiratorio (2014-18).

Malformazioni

I nati vivi e IVG con malformazioni sono in fortissimo eccesso sulla Toscana di 56,35 punti, 2005-14. Non sono indicati i soggetti coinvolti a Comano.

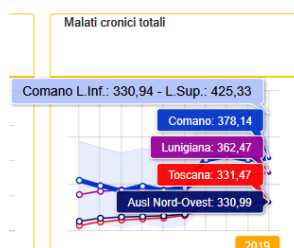
Nati vivi e IVG con almeno una malformazione congenita - numero malformazioni/soggetti, proporzione grezza, IC95% (x 1.000) - 2005-2014

Residenza	IV e IVG affetti da almeno una malformazione escludendo i difetti minori	IV e IVG affetti da almeno una malformazione escludendo i difetti minori per 1.000 nati vivi	Limite inferiore	Limite superiore
Comano		76,92	0,00	179,35
AUSL 1 - Massa e Carrara	294	21,67	19,22	24,12
Lunigiana	51	20,36	14,83	25,89
ASL NORD-OVEST	2740	27,42	26,41	28,44
Toscana	6130	20,57	20,06	21,08

Malati cronici

Tutti gli indicatori di patologie croniche sono in eccesso a Comano sulla Toscana nel 2019.

Riassuntivamente, i malati cronici **totali** sono in forte eccesso sulla Toscana di 46,67 punti.



Neonati

I nati vivi di peso basso alla nascita sono in lieve eccesso di 0,45 punti sulla Toscana nel decennio 2009-2018.

I nati vivi prematuri sono in eccesso sulla Toscana di 4 punti, 2009-18.

Accessi

Gli accessi per prestazioni diagnostiche strumentali, per visite specialistiche e al Pronto soccorso sono sorprendentemente (visto il contesto) in difetto sulla Toscana,

come in altri comuni della zona.

Filattiera

Filattiera è un comune di 2.285 abitanti a nord della provincia di Massa Carrara.

Mortalità

La mortalità per tutte le cause è in forte eccesso sulla Toscana di 30,58 punti nelle F, negli anni 2006-2015.

La mortalità per malattie del sistema circolatorio è in fortissimo eccesso sulla Toscana nelle F di 96,89 punti.

La mortalità per malattie dell'apparato respiratorio è in forte eccesso sulla Toscana nei M di 52 punti, 2006-15.

La mortalità per malattie dell'apparato digerente è in eccesso sulla Toscana nelle F di 3,32 punti.

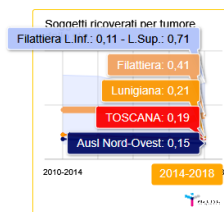
La mortalità per malattie dell'apparato genito urinario è in eccesso per MF sulla Toscana di 11,64 punti.

La mortalità per tumore del polmone è in eccesso sulla Toscana nei M di 12 punti.

La mortalità per tumore alla mammella è in forte eccesso sulla Toscana nelle F di 17,58 punti, 2006-15.

Ricoveri

I ricoveri per tutte le cause sono in eccesso sulla Toscana nei M di 5 punti negli anni 2014-2018.



I ricoveri per tumore dello stomaco sono in forte eccesso a Filattiera sulla T di 0,22 punti, **oltre il doppio**, 2014-18.

Sono in eccesso sulla T anche i ricoveri per malattie del sistema circolatorio (2014-18), dell'apparato digerente (2015-19) e per tumore al colon retto (2014-18).

Malformazioni

Nati vivi e IVG con almeno una malformazione congenita - numero malformazioni/soggetti, proporzione grezza, IC95% (x 1.000) - 2005-2014

Residenza	IV e IVG affetti da almeno una malformazione escludendo i difetti minori	IV e IVG affetti da almeno una malformazione escludendo i difetti minori per 1.000 nati vivi	Limite inferiore	Limite superiore
Filattiera	4	33,06	1,20	64,91
AUSL 1 - Massa e Carrara	294	21,67	19,22	24,12
Lunigiana	51	20,36	14,83	25,89
ASL NORD-OVEST	2740	27,42	26,41	28,44
Toscana	6130	20,57	20,06	21,08

Nei nati vivi e IVG le malformazioni sono in eccesso sulla Toscana di ben 12,49 punti negli anni 2005-2014. Il dato è più alto anche di quello dell'ASL nord-ovest. Sono coinvolti 4 soggetti a Filattiera.

Malati cronici

Tutti gli indicatori di patologie croniche sono in eccesso sulla Toscana, eccetto il diabete mellito e la demenza.

Riassuntivamente, i malati cronici *totali* sono in eccesso sulla Toscana di 14 punti nel 2019.

Neonati

I nati vivi di basso peso alla nascita sono in eccesso sulla Toscana di 1,3 punti, 2009-18.

Accessi

Gli accessi per prestazioni di diagnostica strumentale, per visite specialistiche e al Pronto soccorso sono sorprendentemente (visto il contesto) in difetto sulla Toscana, come a Comano, a Aulla e altri comuni.

Fivizzano

Fivizzano è un comune di 7.469 abitanti a 326 metri slm.

Mortalità

La mortalità per tutte le cause è in forte eccesso nei M sulla Toscana di 62,41 punti negli anni 2006-2015.

La mortalità per malattie del sistema circolatorio è in eccesso in MF sulla Toscana di 14,31 punti, 2006-15.

La mortalità per malattie dell'apparato respiratorio è in forte eccesso sulla Toscana nei M di 43,27 punti, 2006-15.

La mortalità per malattie dell'apparato digerente è in eccesso sulla Toscana nei M di 10,89 punti.

La mortalità per tumore alla mammella nelle F è in eccesso sulla Toscana di 6,46 punti, 2006-15.

La mortalità per tumore dello stomaco è in eccesso nelle F sulla Toscana di 1,07 punti, 2006-15.

Ricoveri

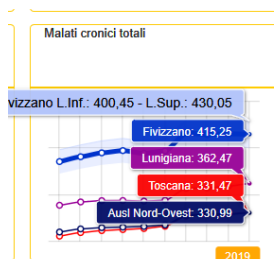
I ricoveri per tutte le cause a Fivizzano sono in eccesso sulla Toscana in MF di 4,55 punti nel quinquennio 2014-2018.

I ricoveri per malattie del sistema circolatorio sono in eccesso in MF sulla Toscana di 2,88 punti, 2014-18.

I ricoveri per malattie dell'apparato genito urinario sono in eccesso sulla Toscana in MF di 0,85 punti, 2014-18.

Malati cronici

Tutti gli indicatori di patologie croniche sono in eccesso sulla Toscana, eccetto il pregresso ictus, nel 2019.



Riassuntivamente, i malati cronici **totali** sono in fortissimo eccesso sulla Toscana di **83,78** punti nel 2019.

Neonati

I nati vivi di basso peso alla nascita sono in eccesso sulla Toscana di oltre mezzo punto, 2009-18.

Accessi

Gli accessi per prestazioni di diagnostica strumentale e per visite specialistiche sono sorprendentemente (visto il contesto) in difetto sulla Toscana, mentre l'accesso al Pronto soccorso è in lieve eccesso sulla Toscana nel 2019.

Fosdinovo

Fosdinovo è un comune di 4.736 abitanti, a 500 metri slm.

“L'alta qualità della vita è testimoniata dall'inserimento di Fosdinovo nella lista dei 10 borghi toscani del "Buon Vivere". Nel 2010, il reddito medio del Comune di Fosdinovo era di 27627 € (in forte crescita sul 2009, quando era fermo a 21 771, seppur ancora molto lontano dal dato del 2001, quando era 49 241) mentre il tasso di disoccupazione registrava il 9,30.” (Wikipedia). Come vedremo sotto, la realtà epidemiologica è ben diversa.

Mortalità

La mortalità per tutte le cause è in eccesso sulla Toscana nei M di 10 punti nel decennio 2006-2015.

La mortalità per malattie del sistema circolatorio è in forte eccesso sulla Toscana nei M di 20 punti, 2006-15.

La mortalità per malattie dell'apparato respiratorio nei M è in forte eccesso sulla Toscana di 17,5 punti, 2006-15.

La mortalità per tumore allo stomaco è in eccesso sulla Toscana in MF di 4 punti, 2006-15.

La mortalità per malattie dell'apparato genito urinario nei M è in eccesso sulla Toscana di 6,92 punti, nelle F di 1 punto, 2006-15.

Ricoveri

I ricoveri per tutte le cause sono in eccesso sulla Toscana nei M di 2,22 punti nel periodo 2014-2018.

I ricoveri per malattie dell'apparato respiratorio sono in eccesso sulla Toscana nei M

di 1,49 punti, 2014-18.

I ricoveri per tumore alla mammella sono in lieve eccesso sulla Toscana di 0,01 punto nel quinquennio 2015-2019.

I ricoveri per tumore del colon retto sono in lieve eccesso sulla Toscana di 0,04 punti, 2014-18.

Malformazioni

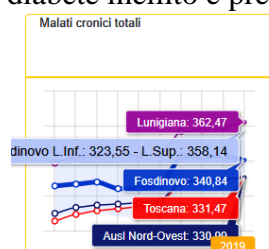
Nati vivi e IVG con almeno una malformazione congenita - numero malformazioni/soggetti, proporzione grezza, IC95% (x 1.000) - 2005-2014

Residenza	IV e IVG affetti da almeno una malformazione escludendo i difetti minori	IV e IVG affetti da almeno una malformazione escludendo i difetti minori per 1.000 nati vivi	Limite inferiore	Limite superiore
Fosdinovo	5	25,00	3,36	46,64
AUSL 1 - Massa e Carrara	294	21,67	19,22	24,12
Apuane	243	21,96	19,23	24,69
ASL NORD-OVEST	2740	27,42	26,41	28,44
Toscana	6.130	20,57	20,06	21,08

I nati vivi e IVG con malformazioni sono in eccesso sulla Toscana di 4,43 punti nel decennio 2005-2014, coinvolgendo 5 soggetti.

Malati cronici

Tutti gli indicatori per patologie croniche sono in eccesso sulla Toscana, eccetto diabete mellito e pregresso ictus, nel 2019.



Riassuntivamente, i malati cronici **totali** a Fosdinovo sono in eccesso sulla Toscana di 9,37 punti.

Neonati

Neonati, nessuna anomalia rilevata per nati di basso peso e prematuri nel decennio 2009-18.

Accessi

Gli accessi per prestazioni diagnostiche strumentali, per visite specialistiche e al Pronto soccorso sono sorprendentemente (visto il contesto) **in difetto** sulla Toscana, come a Comano, Filattiera, Aulla ed altri comuni della zona.

Licciana Nardi

Licciana Nardi è un comune nella Lunigiana di 4.870 abitanti, in calo, in provincia di Massa Carrara.

Mortalità

La mortalità per tutte le cause è in eccesso sulla Toscana di 28,83 punti nel decennio

2007-2016.

La mortalità per malattie del sistema circolatorio è in eccesso sulla Toscana di 15 punti, 2007-16.

La mortalità per malattie dell'apparato digerente è in eccesso sulla Toscana di 1 punto, 2007-16.

La mortalità per tumori è in forte eccesso sulla Toscana di 31,34 punti nel decennio 2007-2016.

La mortalità per tumore del polmone è in eccesso sulla Toscana di 2 punti, 2007-16.

La mortalità per tumore dello stomaco è in eccesso sulla Toscana di 1,79 punti, 2007-16.

Ricoveri

I ricoveri per tutte le cause sono in eccesso sulla Toscana di 2 punti negli anni 2014-2018.

I ricoveri per malattie dell'apparato circolatorio erano in eccesso sulla Toscana di 2 punti, nel decennio 2012-16, poi in calo.

I ricoveri per malattie dell'apparato respiratorio sono in eccesso sulla Toscana di 1,82 punti, 2014-18.

I ricoveri per tumore del polmone sono in lieve eccesso sulla Toscana di 0,12 punti, 2014-18.

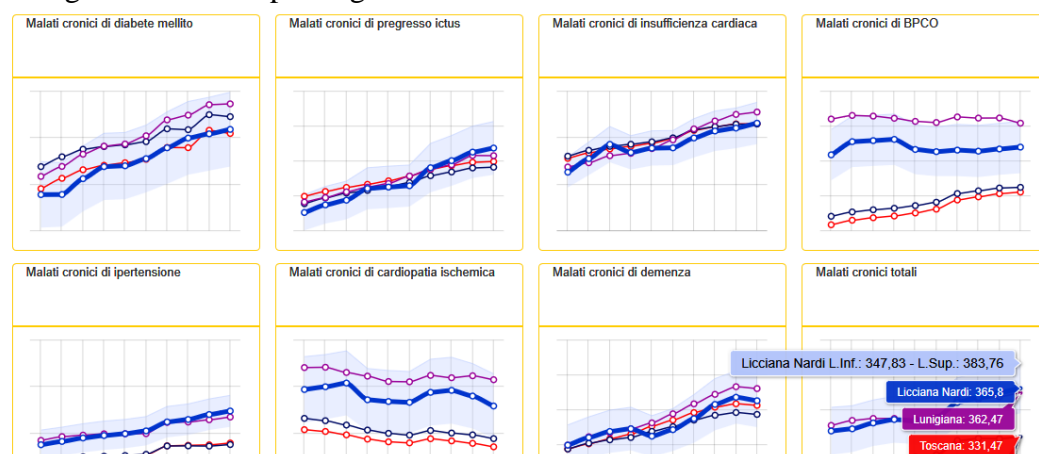
I ricoveri per tumore del colon retto sono in lieve eccesso sulla Toscana di 0,03 punti, 2014-18.

I ricoveri per tumore dello stomaco sono in eccesso sulla Toscana di 0,09 punti, 2014-18.

I ricoveri per malattie dell'apparato genito urinario erano in eccesso sulla Toscana di 0,79 punti, nel quinquennio 2012-16, poi in calo.

Malati cronici

Tutti gli indicatori di patologie croniche sono in eccesso sulla Toscana nel 2019.



Riassuntivamente, i malati cronici **totali** sono in forte eccesso sulla Toscana di 34,33 punti nel 2019.

Neonati

I nati vivi di basso peso alla nascita sono in eccesso sulla Toscana di 2,27 punti nel decennio 2009-2018.

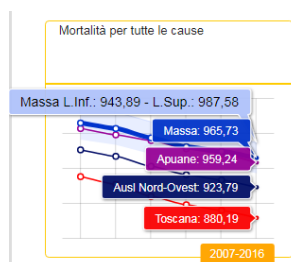
I nati vivi prematuri sono in eccesso sulla Toscana di oltre 2 punti.

Accessi

Gli accessi per prestazioni di diagnostica strumentale, per visite specialistiche e al Pronto soccorso sono sorprendentemente (visto il contesto) in difetto sulla Toscana, come a Comano, Filattiera ed altri comuni della zona.

Massa

Massa è il comune più abitato della provincia di Massa Carrara con 68.889 abitanti. Sede di SIN e a valle del distretto marmifero. È uno dei comuni più problematici della Toscana.

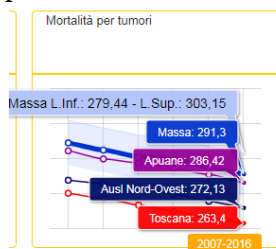


La mortalità per tutte le cause è in forte eccesso sulla Toscana di ben **85,54 punti** nel decennio 2007-2016.

La mortalità per malattie del sistema circolatorio è in eccesso sulla Toscana di 14,65 punti, 2007-16.

La mortalità per malattie dell'apparato respiratorio è in eccesso sulla Toscana di 12,17 punti, 2007-16.

La mortalità per malattie dell'apparato digerente è in eccesso sulla Toscana di 6,28 punti, 2007-16.



La mortalità per tumori a Massa è in forte eccesso sulla Toscana di 27,9 punti nel decennio 2007-2016.

La mortalità per tumore del colon retto è in eccesso a Massa sulla Toscana di 0,91 punti, 2007-16.

La mortalità per tumore del polmone è in eccesso sulla Toscana di 2,94 punti, 2007-16.

La mortalità per tumore dello stomaco è in eccesso sulla Toscana di 5,04 punti, 2007-16.

Ricoveri

I ricoveri per tutte le cause sono in eccesso a Massa sulla Toscana di 1,36 punti negli anni 2015-2019.

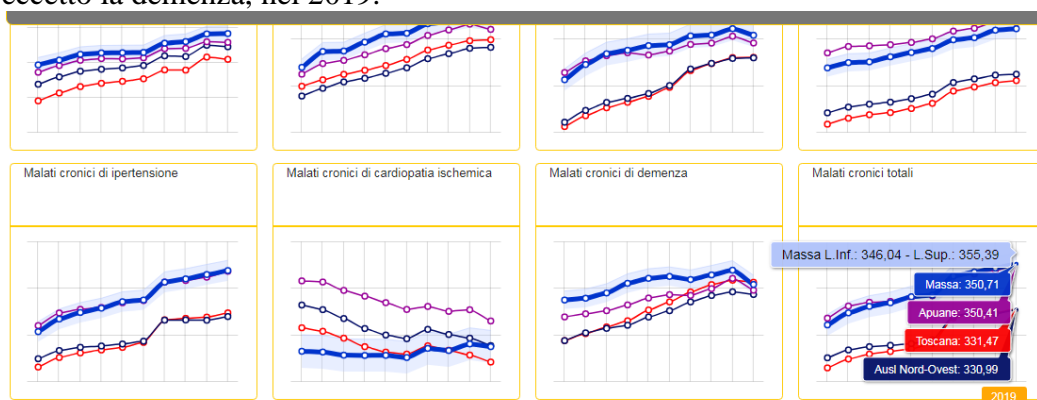
I ricoveri per malattie del sistema circolatorio sono in eccesso a Massa sulla Toscana di 0,35 punti negli anni 2014-2018.

I ricoveri per malattie dell'apparato respiratorio sono in eccesso sulla Toscana di 0,34 punti negli anni 2014-2018.

I ricoveri per tumore del colon retto sono in lieve eccesso sulla Toscana di 0,04 punti, 2014-18.

Malati cronici

Tutti gli indicatori per patologie croniche sono in eccesso a Massa sulla Toscana, eccetto la demenza, nel 2019.



Riassuntivamente, i malati cronici **totali** sono in eccesso sulla Toscana di 19,24 punti, nel 2019.

Neonati

Mentre dal sito di ARS, relazione per comuni, è sparita la schermata sulle malformazioni congenite, riportiamo questa tabella tratta dallo studio epidemiologico SENTIERI, 5° aggiornamento, giugno 2019, da cui risulta che la percentuale di malformazioni a Massa Carrara è appena inferiore a Taranto, e superiore al SIN di Priolo (Siracusa) negli anni 2002-2015, coinvolgendo 314 soggetti:

2002-2015	Nati	MC osservate	Percentuale su 10.000 nati
Piombino	3.332	109	327
Livorno	20.153	576	285
Taranto	25.853	600	232
Massa Carrara	14.350	314	218
Priolo	9.811	283	288,5

Niente da rilevare sui nati vivi di basso peso alla nascita e prematuri, 2009-18.

Accessi

Gli accessi per prestazioni di diagnostica strumentale sono in forte eccesso sulla Toscana di 70 punti nel 2019.

Gli accessi per visite specialistiche sono in forte eccesso sulla Toscana di 72,84 punti.

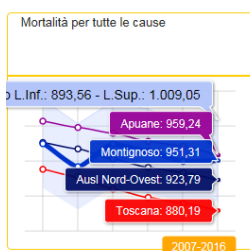
Gli accessi al Pronto soccorso sono in eccesso sulla Toscana di 2,13 punti nel 2019.

Montignoso

Montignoso è un comune di 10.298 abitanti della Provincia di Massa Carrara.

Mortalità

La mortalità per tutte le cause è in forte eccesso sulla Toscana di 71,12 punti nel decennio 2007-2016.



La mortalità per malattie del sistema circolatorio è in eccesso sulla Toscana di 8,88 punti, 2007-16.

La mortalità per malattie dell'apparato respiratorio è in eccesso sulla Toscana di oltre 10 punti, 2007-16.

La mortalità per malattie dell'apparato digerente è in eccesso sulla Toscana di 14,13 punti, 2007-16.

La mortalità per tumore dello stomaco è in forte eccesso sulla Toscana di 6,97 punti.

Ricoveri

I ricoveri per tutte le cause sono in eccesso sulla Toscana di mezzo punto negli anni 2015-2019.

I ricoveri per tumori sono in lieve eccesso sulla Toscana di 0,11 punti, 2015-19.

I ricoveri per malattie del sistema circolatorio sono in eccesso sulla Toscana di 0,44 punti negli anni 2014-2018.

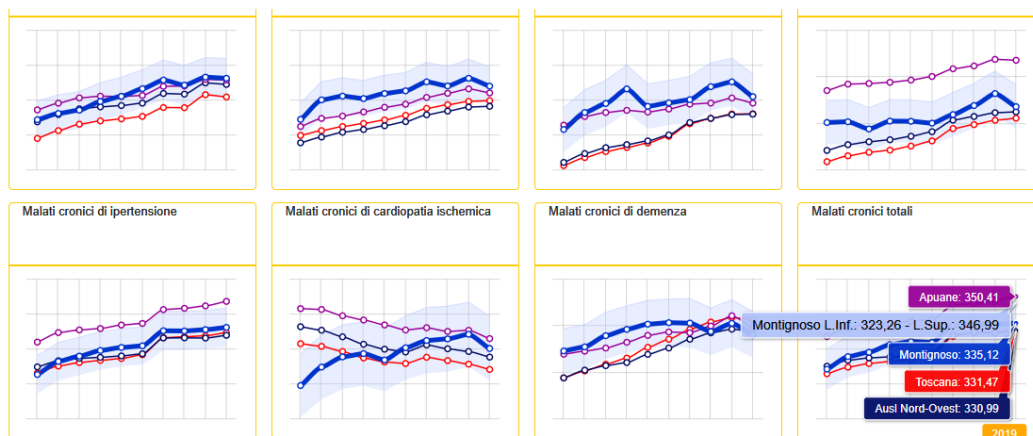
I ricoveri per tumore del polmone sono in lieve eccesso sulla Toscana di 0,06 punti, 2014-18.

I ricoveri per tumore della mammella sono in lieve eccesso sulla Toscana di 0,02 punti negli anni 2015-2019.

I ricoveri per tumore dello stomaco sono in lieve eccesso sulla Toscana di 0,01 punto, 2014-18.

Malati cronici

Tutti gli indicatori di patologie croniche sono in eccesso a Montignoso sulla Toscana, eccetto la demenza, nel 2019.



Riassuntivamente, i malati cronici **totali** sono in eccesso sulla Toscana di 3,65 punti, nel 2019.

Neonati

I nati vivi di basso peso alla nascita sono in lieve eccesso sulla Toscana negli anni 2007-2016, in calo negli ultimi anni.

Accessi

Gli accessi per prestazioni di diagnostica strumentale, per visite specialistiche e al Pronto soccorso sono sorprendentemente (visto il contesto) in difetto sulla Toscana, come a Comano, Filattiera ed altri comuni della zona, nel 2019.

Mulazzo

Mulazzo è un comune della Lunigiana di 2.398 abitanti a 351 metri slm.

Mortalità

La mortalità per tutte le cause è in forte eccesso sulla Toscana di 53,18 punti nel decennio 2007-2016.

La mortalità per malattie del sistema circolatorio è in forte eccesso sulla Toscana di 106,68 punti, 2007-16.

La mortalità per tumore del polmone è in eccesso sulla Toscana di 8 punti, 2007-16.

Ricoveri

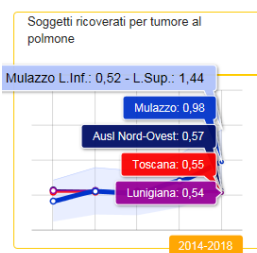
I ricoveri per tutte le cause sono in eccesso sulla Toscana di 4,61 punti negli anni 2015-2019.

I ricoveri per tumori sono in lieve eccesso sulla Toscana di 0,11 punti, 2015-19.

I ricoveri per malattie del sistema circolatorio sono in eccesso sulla Toscana di oltre 2 punti, negli anni 2014-2018.

I ricoveri per malattie dell'apparato digerente sono in eccesso sulla Toscana di quasi 1 punto negli anni 2015-2019.

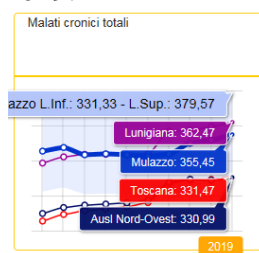
I ricoveri per malattie dell'apparato respiratorio sono in eccesso sulla Toscana di 1,38 punti negli anni 2014-2018.



I ricoveri per tumore del polmone sono in eccesso sulla Toscana di 0,43 punti, quasi il **doppio**, 2014-18.

Malati cronici

Tutti gli indicatori di malattie croniche sono in eccesso sulla Toscana nel 2019. Riassuntivamente, i malati cronici **totali** sono in eccesso sulla Toscana di 24 punti nel 2019.



Accessi

Gli accessi per prestazioni di diagnostica strumentale sono in forte eccesso sulla Toscana di 66,21 punti nel 2019.

Gli accessi al Pronto soccorso sono in eccesso sulla Toscana di oltre 3 punti nel 2019.

Podenzana

Podenzana è un comune della Lunigiana di 2.140 abitanti, a 312 metri slm.

Mortalità

La mortalità per tutte le cause è in forte eccesso sulla Toscana di 48,94 punti negli anni 2007-2016.

La mortalità per malattie del sistema circolatorio è in forte eccesso sulla Toscana di 41,86 punti, 2007-16.

La mortalità per tumori è in forte eccesso sulla Toscana di 19,28 punti, 2007-16.

La mortalità per tumore del colon retto è in eccesso sulla Toscana di oltre 5 punti, 2007-16.

Ricoveri

I ricoveri per tutte le cause sono in eccesso a Podenzana sulla Toscana di 4,59 punti negli anni 2015-2019.

I ricoveri per malattie del sistema circolatorio sono in eccesso sulla Toscana di 3,32 punti negli anni 2014-2018.

I ricoveri per malattie dell'apparato respiratorio sono in eccesso sulla Toscana di 3,02 punti, 2014-18.

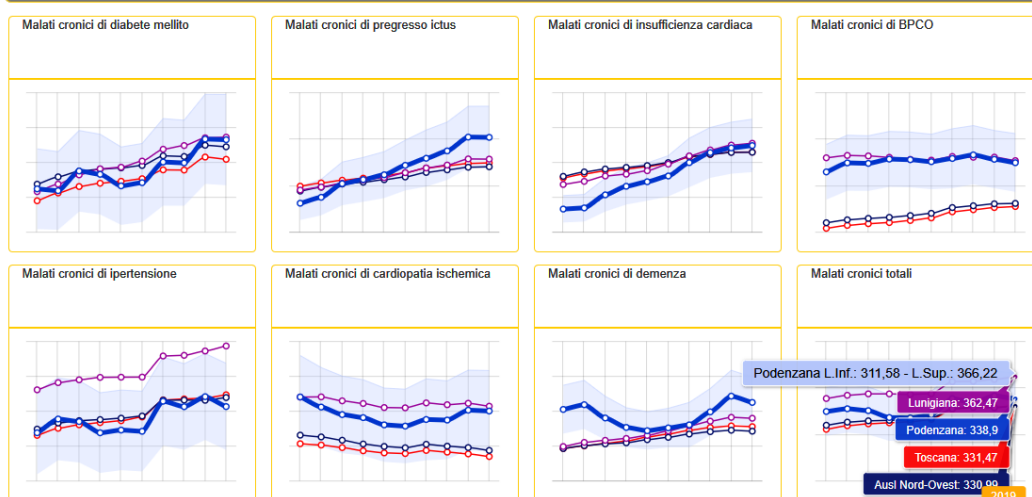
I ricoveri per tumore del polmone sono in eccesso sulla Toscana di 0,22 punti, 2014-18.

I ricoveri per tumore della mammella sono in eccesso sulla Toscana di 0,24 punti, 2014-18.

I ricoveri per tumore del colon retto sono in lieve eccesso sulla Toscana di 0,02 punti, 2014-18.

Malati cronici

Malati cronici, tutti gli indicatori sono in eccesso, eccetto l'ipertensione, nel 2019.



Riassuntivamente, i malati cronici **totali** a Podenzana sono in eccesso sulla Toscana di 7,43 punti nel 2019.

Neonati

Niente da rilevare.

Accessi

Gli accessi per prestazioni di diagnostica strumentale, per visite specialistiche e al Pronto soccorso sono sorprendentemente (visto il contesto) in difetto sulla Toscana, come a Comano, Filattiera, Montignoso ed altri comuni della zona.

Pontremoli

Pontremoli è un importante comune della Lunigiana di 7.182 abitanti.

Mortalità

La mortalità per tutte le cause è in forte eccesso sulla Toscana di 51 punti negli anni 2007-2016.

La mortalità per malattie del sistema circolatorio è in forte eccesso sulla Toscana di 47,34 punti.

La mortalità per malattie dell'apparato genito urinario è in eccesso sulla Toscana di

1,11 punti 2007-16.

La mortalità per tumori è in forte eccesso sulla Toscana di 25 punti.

La mortalità per tumore del polmone è in forte eccesso sulla Toscana di 16,54 punti, 2007-16.

La mortalità per tumore dello stomaco è in eccesso sulla Toscana di 6 punti.

Ricoveri

I ricoveri per tutte le cause sono in eccesso sulla Toscana di 0,55 punti negli anni 2014-2018.

I ricoveri per malattie del sistema circolatorio sono in eccesso sulla Toscana di 2 punti, 2014-18.

I ricoveri per malattie dell'apparato respiratorio sono in eccesso sulla Toscana di 0,78 punti, 2014-18.

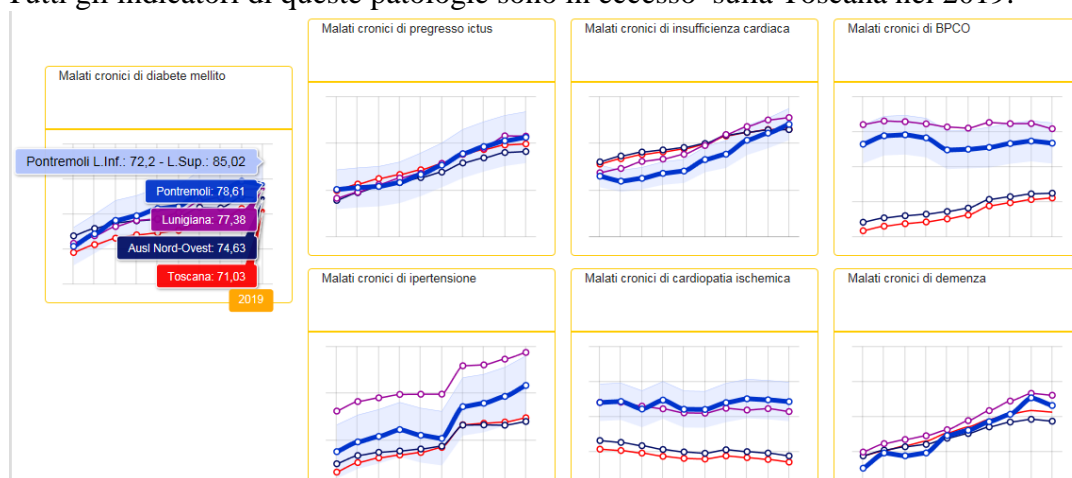
I ricoveri per tumore del polmone sono in lieve eccesso sulla Toscana di 0,03 punti nel periodo 2013-2017, poi in calo.

I ricoveri per tumore della mammella sono in linea con la T, ma in eccesso sulla Lunigiana di 0,07 punti, 2015-19

I ricoveri per tumore del colon retto sono in lieve eccesso sulla Toscana di 0,05 punti negli anni 2014-2018.

Malati cronici

Tutti gli indicatori di queste patologie sono in eccesso sulla Toscana nel 2019.



In particolare il diabete mellito è in eccesso sulla T di 7,58 punti nel 2019.

I malati cronici di BPCO sono in forte eccesso sulla T di 15,65 punti nel 2019.

Riassuntivamente, i malati cronici **totali** a Pontremoli sono in eccesso sulla Toscana di 19 punti nel 2019.

Accessi

Gli accessi al Pronto soccorso sono in lieve eccesso sulla Toscana nel 2019.

Tresana

Tresana è un piccolo comune di 1.962 abitanti, in provincia di Massa Carrara.

Mortalità

La mortalità per malattie del sistema circolatorio è in eccesso sulla Toscana di 5,2 punti nel decennio 2007-2016.

La mortalità per malattie dell'apparato respiratorio è in eccesso sulla Toscana di 3,59 punti, 2007-16.

La mortalità per tumore dello stomaco è in eccesso sulla Toscana di 4,95 punti, 2007-16.

Ricoveri

I ricoveri per tutte le cause sono in lieve eccesso a Tresana sulla Toscana di 0,12 punti nel quinquennio 2015-2019.

I ricoveri per malattie del sistema circolatorio sono in eccesso sulla Toscana di 1,93 punti negli anni 2014-2018.

I ricoveri per malattie dell'apparato respiratorio sono in lieve eccesso sulla Toscana di 0,41 punti, 2014-18.

I ricoveri per tumore dello stomaco sono in lieve eccesso sulla Toscana di 0,05 punti, 2014-18.

I ricoveri per malattie dell'apparato genito urinario sono in lieve eccesso sulla Toscana di 0,22 punti nel quinquennio 2015-2019.

Malati cronici

Malati cronici, tutti gli indicatori sono in eccesso sulla Toscana, eccetto l'insufficienza cardiaca, nel 2019.

Riassuntivamente, i malati cronici **totali** sono in forte eccesso sulla Toscana di 37,52 punti.

Neonati

I nati vivi di basso peso alla nascita sono in lieve eccesso sulla Toscana di 0,09 punti nel decennio 2008-2017, in calo nel 2018.

Accessi

Gli accessi per prestazioni di diagnostica strumentale, per visite specialistiche e al Pronto soccorso sono sorprendentemente (visto il contesto) **in difetto** sulla Toscana, come a Comano, Filattiera, Montignoso ed altri comuni. E' quindi confermata una anomalia d'area.

Villafranca in Lunigiana

Villafranca in Lunigiana è un comune di 4.675 abitanti della Lunigiana.

Mortalità

La mortalità per tutte le cause è in eccesso sulla Toscana di 22,02 punti nel decennio 2007-2016.

La mortalità per malattie del sistema circolatorio è in forte eccesso sulla Toscana di 67,9 punti, 2007-16.

La mortalità per tumore dello stomaco è in eccesso sulla Toscana di 3,32 punti, 2007-16.

Ricoveri

I ricoveri per malattie del sistema circolatorio sono in eccesso sulla Toscana di 2,08 punti nel periodo 2014-2018.

I ricoveri per malattie dell'apparato respiratorio sono in lieve eccesso di 0,18 punti sulla Toscana, 2014-18.

I ricoveri per tumore dello stomaco sono in lieve eccesso di 0,05 punti sulla Toscana, 2014-18.

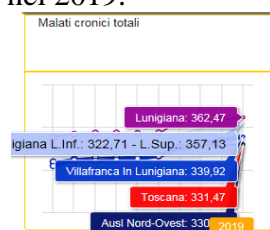
Malati cronici

I malati cronici di diabete mellito sono in eccesso sulla Toscana di 6,81 punti nel 2019.

I malati cronici di BPCO sono in eccesso sulla Toscana di 1,28 punti, nel 2019.

I malati cronici di ipertensione sono in eccesso sulla Toscana di 2 punti, nel 2019.

I malati cronici di cardiopatia ischemica sono in eccesso sulla Toscana di 8,83 punti, nel 2019.



Riassuntivamente, i malati cronici **totali** sono in eccesso sulla Toscana di 8,35 punti nel 2019.

Neonati

Niente da rilevare.

Accessi

Gli accessi per prestazioni di diagnostica strumentale, per visite specialistiche e al Pronto soccorso sono sorprendentemente (visto il contesto a Villafranca L.) **in difetto** sulla Toscana, come a Comano, Filattiera, Montignoso ed altri comuni. E' quindi confermata una anomalia d'area.

Zeri

Zeri è un piccolo comune di 1.004 abitanti, a 708 metri slm.

Mortalità

La mortalità per malattie del sistema circolatorio è in forte eccesso sulla Toscana di 33,45 punti nel decennio 2007-2016.

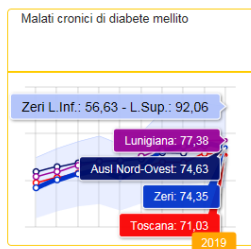
La mortalità per malattie dell'apparato respiratorio è in eccesso sulla Toscana di 5,22 punti, 2007-16.

Ricoveri

I ricoveri per tumore del polmone sono in eccesso sulla Toscana di 0,17 punti nel quinquennio 2014-2018.

Malati cronici

I malati cronici di diabete mellito sono in eccesso sulla Toscana di 3 punti nel 2019.



I malati cronici di BPCO sono in eccesso sulla Toscana di 11,27 punti, dato da osservare in alta collina, nel 2019.

I malati cronici di ipertensione sono in forte eccesso sulla Toscana di 30,74 punti.

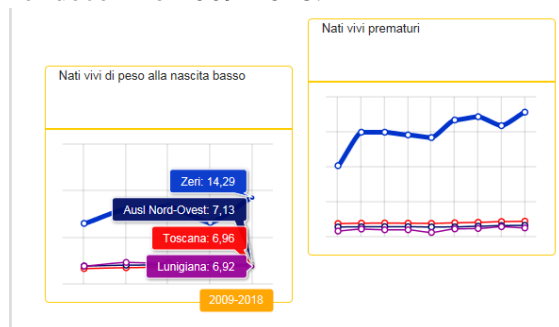
I malati cronici di cardiopatia ischemica sono in eccesso sulla Toscana di 13,64 punti.

I malati cronici di demenza sono in eccesso sulla Toscana di 0,82 punti.

Riassuntivamente, i malati cronici **totali** sono in forte eccesso sulla Toscana di 31,31 punti nel 2019.

Neonati

I nati vivi di peso basso alla nascita sono in forte eccesso sulla Toscana di 7,33 punti nel decennio 2009-2018.



I nati vivi prematuri sono in forte eccesso sulla Toscana di 15,59 punti.

Accessi

Gli accessi per prestazioni di diagnostica strumentale, per visite specialistiche e al Pronto soccorso sono sorprendentemente **in difetto** sulla Toscana, come a Comano, Filattiera, Montignoso ed altri comuni. E' quindi confermata una anomalia d'area.

Pisa (provincia)

Bientina

Bientina è un comune di 8.538 abitanti della provincia di Pisa, situato nell'area di transizione tra la Piana di Lucca e il Valdarno inferiore. Fa parte del distretto del mobile, con i relativi collanti, vernici, solventi, polveri di legno, ecc.

Mortalità

Residenza	Maschi				
	Decessi	Tasso grezzo	Tasso standard	Limite inf	Limite sup
Bientina	332	907,65	1.233,76	1.098,63	1.368,90
AUSL 5 - Pisa	17692	1.091,81	1.237,93	1.219,31	1.256,54
Val d'Era	5771	1.022,74	1.249,26	1.216,24	1.282,28
ASL NORD-OVEST	71080	1.158,86	1.276,82	1.267,23	1.286,40
Toscana	199706	1.121,57	1.214,50	1.209,09	1.219,92

Mortalità per tutte le cause - numero decessi, tasso grezzo e standardizzato per età, IC95% (x 100.000) - 2006-2015

La mortalità per tutte le cause è in forte eccesso sulla T nei M di 19,26 punti, 2006-2015.

La mortalità per malattie del sistema circolatorio è in forte eccesso sulla T nei M di **59,05 punti**, 2006-2015.

La mortalità per malattie dell'apparato digerente è in eccesso sulla T in MF di 6,29 punti, 2006-2015.

Residenza	Mortalità per tumori				
	Decessi	Tasso grezzo	Tasso standard	Limite inf	Limite sup
Bientina	211	281,00	316,20	272,90	359,50
AUSL 5 - Pisa	10610	316,42	292,46	286,81	298,10
Val d'Era	3356	290,75	288,94	279,03	298,85
ASL NORD-OVEST	43273	339,45	303,25	300,35	306,15
Toscana	120845	326,73	292,88	291,20	294,56

Mortalità per tumori - numero decessi, tasso grezzo e standardizzato per età, IC95% (x 100.000) - 2006-2015

La mortalità per tumori è in forte eccesso sulla T in MF di 23,32 punti, 2006-2015.

La mortalità per malattie dell'apparato genito urinario è in eccesso sulla T nelle F di 3,49 punti, 2006-2015.

La mortalità per tumore del colon retto è in forte eccesso sulla T di 9,24 punti, 2007-2016.

Ricoveri

Residenza	Ospedalizzazione per tutte le cause				
	Numero ricoverati	Tasso grezzo	Tasso standard	Limite inf	Limite sup
Bientina	2799	68,65	71,26	68,56	73,96
AUSL 5 - Pisa	121541	70,80	69,35	68,95	69,74
Val d'Era	40965	68,38	68,51	67,83	69,19
ASL NORD-OVEST	442712	69,07	67,20	67,00	67,41
Toscana	1291843	68,98	67,25	67,13	67,37

Ospedalizzazione per tutte le cause - numero ricoverati, tasso grezzo e standardizzato per età, IC95% (x 1.000) - 2014-2018

I ricoveri per tutte le cause sono in eccesso sulla T in MF di 4,01 punti, 2014-2018.

I ricoveri per tumori sono in eccesso sulla T di 0,51 punti, 2015-2019.

I ricoveri per malattie dell'apparato digerente sono in eccesso sulla T di 1,58 punti, 2015-2019.

I ricoveri per tumore del colon retto sono in lieve eccesso sulla T di 0,11 punti, 2014-2018.

I ricoveri per tumore dello stomaco sono in lieve eccesso sulla T di 0,01 punti, 2014-2018.

Malati cronici

I malati cronici di BPCO sono in eccesso sulla T di 1,57 punti nel 2019.

Malformazioni congenite

Nati vivi e IVG con almeno una malformazione congenita - numero malformazioni/soggetti, proporzione grezza, IC95% (x 1.000) - 2005-2014

Residenza	IV e IVG affetti da almeno una malformazione escludendo i difetti minori	IV e IVG affetti da almeno una malformazione escludendo i difetti minori per 1.000 nati vivi	Limit inferiore
<i>Bientina</i>	31	37,85	24,78
<i>AUSL 5 - Pisa</i>	767	26,61	24,76
<i>Val d'Era</i>	292	26,54	23,53
<i>ASL NORD-OVEST</i>	2740	27,42	26,41
<i>Toscana</i>	6130	20,57	20,06

Le malformazioni congenite sono in forte eccesso sulla T di 17,28 punti nel decennio 2005-2014, coinvolgendo 31 soggetti.

Neonati

I nati vivi prematuri sono in eccesso sulla T di 0,13 punti nel decennio 2009-2018.

Accessi

Gli accessi per prestazioni di diagnostica strumentale sono in forte eccesso sulla T di 199,48 punti nel 2019.

Gli accessi per visite specialistiche sono in forte eccesso sulla T di 112,36 punti nel 2019.

Gli accessi al Pronto soccorso sono in eccesso sulla T di 1,24 punti nel 2019.

Buti

Buti è un comune di 5.598 abitanti della provincia di Pisa.

Mortalità

it/relazione-comuni.html#

	decessi	grezzo	standard	inf	sup
<i>Buti</i>	629	1.087,78	1.055,29	971,61	1.138,97
<i>AUSL 5 - Pisa</i>	37214	1.109,83	991,76	981,55	1.001,96
<i>Val d'Era</i>	11940	1.034,44	1.001,86	983,66	1.020,06
<i>ASL NORD-OVEST</i>	149909	1.175,95	1.012,57	1.007,37	1.017,77
<i>Toscana</i>	417996	1.130,13	966,41	963,43	969,38

Mortalità per tutte le cause - numero decessi, tasso grezzo e standardizzato per età, IC95% (x 100.000) - 2006-2015

La mortalità per tutte le cause è in forte eccesso sulla T in MF di **88,88 punti**, 2006-2015.

La mortalità per malattie dell'apparato digerente è in forte eccesso sulla T in MF di 19,2 punti, 2006-2015.

La mortalità per tumore alla mammella è in eccesso sulla T nelle F di 5,2 punti, 2006-2015.

La mortalità per tumore dello stomaco è in eccesso sulla T nei M di 11,44 punti, 2006-2015.

La mortalità per malattie dell'apparato genito urinario è in eccesso sulla T di 7,89 punti, 2007-2016.

La mortalità per tumori è in eccesso sulla T di 13 punti, 2007-2016.

La mortalità per tumore del colon retto è in eccesso sulla T di 3,65 punti, 2007-2016.

Ricoveri

I ricoveri per tutte le cause sono in eccesso sulla T di 0,43 punti, 2015-2019.

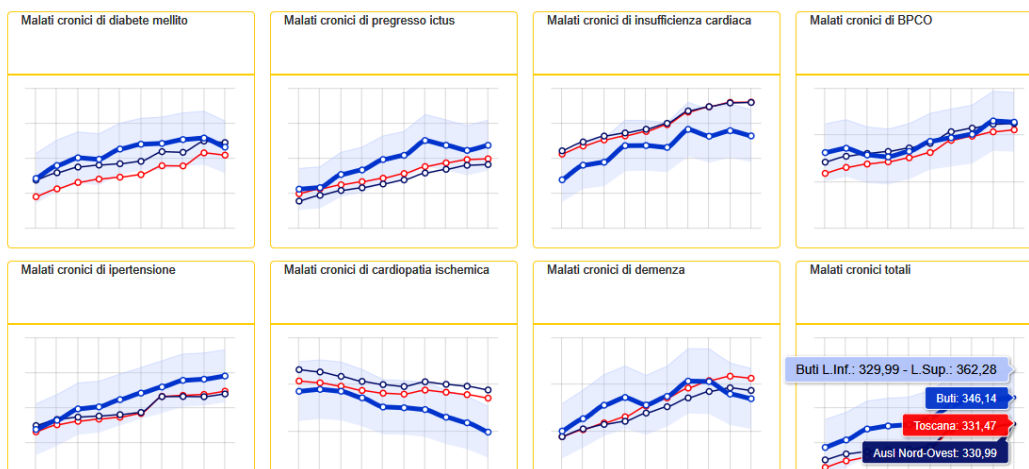
I ricoveri per tumori sono in eccesso sulla T di 0,39 punti, 2015-2019.

I ricoveri per malattie dell'apparato digerente sono in eccesso sulla T in MF di 1,35 punti, 2014-2018.

I ricoveri per malattie dell'apparato digerente sono in eccesso sulla T di 0,82 punti, 2015-2019.

I ricoveri per tumore della mammella sono in eccesso sulla T nelle F di 0,28 punti, 2014-2018 (vecchia schermata)

Malati cronici



I malati cronici di diabete mellito, di pregresso ictus, di BPCO, di ipertensione sono in eccesso sulla T nel 2019. Riassuntivamente, i malati cronici **totali** sono in eccesso a Buti sulla T di 14,67 punti nel 2019.

Neonati

I nati vivi di peso basso alla nascita sono in eccesso sulla T di 1,09 punti, 2009-2018.

I nati vivi prematuri sono in eccesso sulla T di 1,02 punti, 2009-2018.

Accessi

Gli accessi per prestazioni di diagnostica strumentale sono in eccesso sulla T di 69,15 punti nel 2019.

Gli accessi per visite specialistiche sono in eccesso sulla T di 12,7 punti nel 2019.

Gli accessi al Ps sono in difetto sulla T nel 2019.

Calci

Calci è un comune sparso di 6.322 abitanti della provincia di Pisa. La sede comunale si trova nella frazione di La Pieve. È famoso per la bella Certosa. È uno dei comuni più vicini alle potenti antenne del Monte Serra.

Mortalità

Mortalità per tutte le cause - numero decessi, tasso grezzo e standardizzato per età, IC95% (x 100.000) - 2006-2015

Residenza	Maschi				
	Decessi	Tasso grezzo	Tasso standard	Limite inf	Limite sup
Calci	312	1.000,22	1.266,66	1.121,32	1.411,99
AUSL 5 - Pisa	17692	1.091,81	1.237,93	1.219,31	1.256,54
Pisana	10400	1.091,42	1.228,03	1.203,98	1.252,08
ASL NORD-OVEST	71080	1.158,86	1.276,82	1.267,23	1.286,40
Toscana	199706	1.121,57	1.214,50	1.209,09	1.219,92

La mortalità per tutte le cause è in forte eccesso sulla T nei M di 52,16 punti, 2006-

2015.

	decessi	grezzo	standard	inf	sup
Calci	198	310,04	315,72	271,38	360,06
AUSL 5 - Pisa	10610	316,42	292,46	286,81	298,10
Pisana	6474	325,86	296,66	289,33	303,98
ASL NORD-OVEST	43273	339,45	303,25	300,35	306,15
Toscana	120845	326,73	292,88	291,20	294,56

Mortalità per tumori - numero decessi, tasso grezzo e standardizzato per età, IC95% (x 100.000) - 2006-2015

La mortalità per tumori è in forte eccesso sulla T in MF di 22,84 punti, 2006-2015.

La mortalità per tumore del colon retto è in forte eccesso sulla T nei M di 12,18 punti, 2006-2015.

La mortalità per tumore del polmone è in forte eccesso sulla T nei M di 15,62 punti, 2006-2015.

La mortalità per malattie dell'apparato respiratorio è in forte eccesso sulla T di 27,64 punti, 2007-2016.

Ricoveri

I ricoveri per tutte le cause sono in eccesso sulla T in MF di 3,38 punti, 2014-2018.

I ricoveri per tumori sono in eccesso sulla T di 0,47 punti, 2015-2019.

I ricoveri per malattie del sistema circolatorio sono in lieve eccesso sulla T di 0,18 punti, 2014-2018.

I ricoveri per malattie dell'apparato digerente sono in eccesso sulla T di 1,15 punti, 2015-2019.

I ricoveri per malattie dell'apparato respiratorio sono in eccesso sulla T di 0,67 punti, 2014-2018.

I ricoveri per tumore del polmone sono in lieve eccesso sulla T di 0,04 punti, 2014-2018.

I ricoveri per tumore della mammella sono in eccesso sulla T di 0,10 punti, 2015-2019.

I ricoveri per tumore del colon retto sono in eccesso sulla T di 0,27 punti, 2014-2018.

Malati cronici

I malati cronici di pregresso ictus e di BPCO sono in eccesso sulla T nel 2019.

Malformazioni

Nati vivi e IVG con almeno una malformazione congenita - numero malformazioni/soggetti, proporzione grezza, IC95% (x 1.000) - 2005-2014

Residenza	IV e IVG affetti da almeno una malformazione escludendo i difetti minori	IV e IVG affetti da almeno una malformazione escludendo i difetti minori per 1.000 nati vivi	Limit inferiore
Calci	15	25,55	12,79
AUSL 5 - Pisa	767	26,61	24,76
Pisana	453	27,52	25,02
ASL NORD-OVEST	2740	27,42	26,41
Toscana	6130	20,57	20,06

Le malformazioni congenite sono in eccesso sulla T di 4,98 punti nel decennio 2005-2014, coinvolgendo 15 soggetti.

Neonati

I nati vivi di peso basso alla nascita sono in eccesso sulla T di 2,01 punti nel decennio 2009-2018.

I nati vivi prematuri sono in eccesso sulla T di 0,36 punti, 2009-2018.

Accessi

Gli accessi per prestazioni di diagnostica strumentale sono in eccesso sulla T di 68,17 punti nel 2019.

Gli accessi al Ps sono in difetto sulla T nel 2019.

Calcinaia

Calcinaia è un comune di 12.745 abitanti in provincia di Pisa.

Mortalità

zione-comuni.html#

	Decessi	grezzo	standard	inf	sup
Calcinaia	938	836,06	991,66	927,50	1.055,83
AUSL 5 - Pisa	37214	1.109,83	991,76	981,55	1.001,96
Val d'Era	11940	1.034,44	1.001,86	983,66	1.020,06
ASL NORD-OVEST	149909	1.175,95	1.012,57	1.007,37	1.017,77
Toscana	417996	1.130,13	966,41	963,43	969,38

Mortalità per tutte le cause - numero decessi, tasso grezzo e standardizzato per età, IC95% (x 100.000) - 2006-2015

La mortalità per tutte le cause è in forte eccesso sulla T in MF di 25,25 punti, 2006-2015.

La mortalità per malattie del sistema circolatorio è in forte eccesso sulla T in MF di 31,24 punti, 2006-2015.

La mortalità per malattie dell'apparato digerente è in eccesso sulla T nelle F di 16,47 punti, 2006-2015.

La mortalità per malattie dell'apparato genito urinario è in forte eccesso sulla T in MF di 13,83 punti, 2006-2015.

Ricoveri

I ricoveri per tutte le cause sono in eccesso sulla T in MF di 4,14 punti, 2014-18.

I ricoveri per tumori sono in eccesso sulla T di 0,41 punti, 2015-19.

I ricoveri per malattie dell'apparato digerente sono in eccesso sulla T di 1,31 punti, 2015-19.

I ricoveri per tumore del polmone sono in eccesso sulla T di 0,12 punti, 2014-18.

I ricoveri per tumore della mammella sono in eccesso sulla T di 0,12 punti, 2015-19.

I ricoveri per tumore del colon retto sono in eccesso sulla T di 0,02 punti, 2014-18.

Malati cronici

I malati cronici di diabete mellito, di pregresso ictus, di BPCO sono in eccesso sulla T nel 2019.

Neonati

Niente da rilevare.

Accessi

Gli accessi invece sono tutti in eccesso sulla T nel 2019.

Gli accessi per prestazioni di diagnostica strumentale sono in forte eccesso sulla T di 198,72 punti nel 2019.

Gli accessi per visite specialistiche sono in eccesso sulla T di 93,52 punti nel 2019.

Gli accessi al Pronto soccorso sono in lieve eccesso sulla T di 0,14 punti nel 2019.

Capannoli

Capannoli è un comune del pisano di 6.399 abitanti. Confina con il comune di Peccioli che ospita l'altra grande discarica della Toscana (loc. Legoli), non lontana da quella di Rosignano M. (loc. Scapigliato, LI)

	Decessi	Tasso grezzo	Tasso standard	Limite inf	Limite sup
Capannoli	548	910,71	961,19	879,81	1.042,57
AUSL 5 - Pisa	37214	1.109,83	991,76	981,55	1.001,96
Val d'Era	11940	1.034,44	1.001,86	983,66	1.020,06
ASL NORD-OVEST	149909	1.175,95	1.012,57	1.007,37	1.017,77
Toscana	417996	1.130,13	966,41	963,43	969,38

Mortalità per tutte le cause - numero decessi, tasso grezzo e standardizzato per età, IC95% (x 100.000) - 2006-2015

Residenza	Maschi				
	Decessi	Tasso grezzo	Tasso standard	Limite inf	Limite sup
Capannoli	258	875,64	1.230,60	1.070,61	1.390,59
AUSL 5 - Pisa	17692	1.091,81	1.237,93	1.219,31	1.256,54
Val d'Era	5771	1.022,74	1.249,26	1.216,24	1.282,28
ASL NORD-OVEST	71080	1.158,86	1.276,82	1.267,23	1.286,40
Toscana	199706	1.121,57	1.214,50	1.209,09	1.219,92

Mortalità per tutte le cause - numero decessi, tasso grezzo e standardizzato per età, IC95% (x 100.000) - 2006-2015

Residenza	Femmine				
	Decessi	Tasso grezzo	Tasso standard	Limite inf	Limite sup
Capannoli	290	944,35	800,78	707,14	894,41
AUSL 5 - Pisa	19522	1.126,69	822,15	810,31	833,98
Val d'Era	6169	1.045,62	827,17	806,04	848,30
ASL NORD-OVEST	78829	1.191,79	829,72	823,75	835,69
Toscana	218290	1.138,07	793,13	789,70	796,56

Mortalità

La mortalità per tutte le cause è in eccesso sulla T nei M di 16,1 punti, 2006-2015.

La mortalità per tutte le cause è in eccesso sulla T nelle F di 7,65 punti, 2006-2015.

C'è un errore nella sottotabella MF in quanto dà la mortalità per tutte le cause in difetto sulla T di 5,22 punti, ciò che non è matematicamente possibile.

R/relazione-comuni.html#

	Decessi	Tasso grezzo	Tasso standard	Limite inf	Limite sup
Capannoli	247	410,48	439,19	383,83	494,55
AUSL 5 - Pisa	14338	427,60	374,34	368,14	380,54
Val d'Era	4770	413,26	395,16	383,81	406,51
ASL NORD-OVEST	57389	450,18	378,64	375,51	381,78
Toscana	158717	429,12	357,02	355,24	358,80

Mortalità per malattie del sistema circolatorio - numero decessi, tasso grezzo e standardizzato per età, IC95% (x 100.000) - 2006-2015

La mortalità per malattie del sistema circolatorio è in forte eccesso sulla T in MF di 82,17 punti, 2006-2015.

L'eccesso è confermato nel decennio 2007-2016 in 75,56 punti senza distinzione tra M e F, per la mortalità per malattie del sistema circolatorio.

La mortalità per malattie dell'apparato respiratorio è in forte eccesso sulla T nei M di 32,18 punti, 2006-2015.

La mortalità per tumore del colon retto è in eccesso sulla T di 9,26 punti, 2007-2016.

Ricoveri

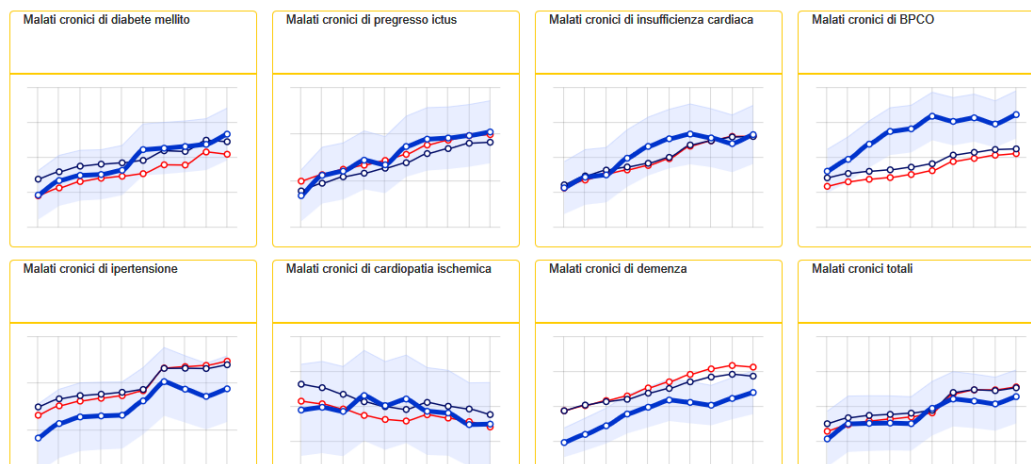
I ricoveri per tutte le cause sono in eccesso sulla T di 0,4 punti, 2015-2019.

I ricoveri per malattie dell'apparato digerente sono in eccesso sulla T di 0,8 punti, 2015-2019.

I ricoveri per tumore del polmone sono in lieve eccesso sulla T di 0,09 punti, 2014-2018.

I ricoveri per tumore del colon retto sono in eccesso sulla T di 0,37 punti, 2014-2018.

Malati cronici



I malati cronici sono tutti in eccesso sulla T, eccetto l'ipertensione e la demenza nel 2019.

Neonati e malformazioni

Nati vivi e IVG con almeno una malformazione congenita - numero malformazioni/soggetti, proporzione grezza, IC95% (x 1.000) - 2005-2014

Residenza	NV e IVG affetti da almeno una malformazione escludendo i difetti minori	NV e IVG affetti da almeno una malformazione escludendo i difetti minori per 1.000 nati vivi	Limit inferiore
Capannoli	20	30,12	17,12
AUSL S - Pisa	767	26,61	24,76
Val d'Era	292	26,54	23,53
ASL NORD-OVEST	2740	27,42	26,41
Toscana	6130	20,57	20,06

Le malformazioni congenite sono in forte eccesso sulla T di 9,55 punti, 2005-2014, coinvolgendo 20 soggetti.

I nati vivi di peso basso alla nascita sono in eccesso sulla T di 1,03 punti, 2009-2018.

I nati vivi prematuri sono in eccesso sulla T di 1,32 punti, 2009-2018.

Accessi

Gli accessi per prestazioni di diagnostica strumentale sono in eccesso sulla T di 134,53 punti nel 2019.

Gli accessi per visite specialistiche sono in eccesso sulla T di 24,55 punti nel 2019.

Gli accessi al Ps sono in difetto sulla T nel 2019.

Casale Marittimo

Casale Marittimo è un piccolo comune di 1.073 abitanti, verso il sud della provincia di Pisa, all'interno del territorio costiero di Cecina, nella Bassa Val di Cecina.

Mortalità

La mortalità per tutte le cause è in forte eccesso sulla T in MF di 29,21 punti nel 2006-2015.

La mortalità per malattie del sistema circolatorio è in forte eccesso sulla T nelle F di 55,32 punti, 2006-2015.

La mortalità per malattie dell'apparato genito urinario è in forte eccesso sulla T nei M di 36,55 punti, 2006-2015.

	decessi	grezzo	standard	inf	sup
Casale Marittimo	40	375,76	329,67	226,17	433,17
AUSL G - Livorno	12024	344,47	297,91	292,50	303,32
Bassa val di cecina	2671	328,23	281,12	270,28	291,96
ASL NORD-OVEST	43273	339,45	303,25	300,35	306,15
Toscana	120845	326,73	292,88	291,20	294,56

Mortalità per tumori - numero decessi, tasso grezzo e standardizzato per età, IC95% (x 100.000) - 2006-2015

La mortalità per tumori è in forte eccesso sulla T in MF di 36,79 punti, 2006-2015.

La mortalità per tumore del colon retto è in eccesso sulla T di 5,39 punti, 2007-2016.

La mortalità per tumore dello stomaco è in forte eccesso sulla T di 24,72 punti, 2007-2016.


Ricoveri

I ricoveri per tutte le cause sono in eccesso sulla T di 0,16 punti, 2015-2019.

I ricoveri per malattie del sistema circolatorio sono in lieve eccesso sulla T di 0,15 punti, 2014-2018.

I ricoveri per malattie dell'apparato digerente sono in eccesso sulla T di 1,99 punti, 2015-2019.

I ricoveri per tumore del colon retto sono in lieve eccesso sulla T di 0,02 punti, 2014-2018.



I ricoveri per tumore dello stomaco sono in eccesso sulla T di 0,12 punti, ma di oltre il doppio dell'AUSL Nord-ovest, 2014-2018.

Malati cronici

I malati cronici di pregresso ictus sono in eccesso sulla T di 0,1 punti nel 2019.

I malati cronici di BPCO sono in forte eccesso sulla T di 21,21 punti nel 2019.

Neonati e malformazioni

Non si rilevano eccessi sulla T di neonati di basso peso alla nascita e prematuri, 2009-2018.

Nati vivi e IVG con almeno una malformazione congenita - numero malformazioni/soggetti, proporzione grezza, IC95% (x 1.000) - 2005-2014				
Residenza	IV e IVG affetti da almeno una malformazione escludendo i difetti minori	IV e IVG affetti da almeno una malformazione escludendo i difetti minori per 1.000 nati vivi	Limit inferiore	
Casale Marittimo	3	35,29	0,00	
AUSL 6 - Livorno	762	28,74	26,73	
Bassa val di Cecina	160	25,75	21,81	
ASL NORD-OVEST	2740	27,42	26,41	
Toscana	6130	20,57	20,06	

Le malformazioni congenite sono invece in forte eccesso sulla T di 14,72 punti, 2005-2014, coinvolgendo 3 soggetti.

Accessi

Tutti gli accessi sono in difetto sulla T nel 2019.

Casciana Terme Lari

Casciana Terme Lari è un comune di 12.287 abitanti, di recente unificato. Potenziali nocività: le terme di Casciana e i mobilifici di Perignano (una importante frazione).

Mortalità

	Decessi	grezzo	standard	inf	sup
Casciana Terme Lari	1410	1.140,70	1.062,86	1.006,78	1.118,93
AUSL 5 - Pisa	37214	1.109,83	991,76	981,55	1.001,96
Val d'Era	11940	1.034,44	1.001,86	983,66	1.020,06
ASL NORD-OVEST	149909	1.175,95	1.012,57	1.007,37	1.017,77
Toscana	417996	1.130,13	966,41	963,43	969,38

Mortalità per tutte le cause - numero decessi, tasso grezzo e standardizzato per età, IC95% (x 100.000) - 2006-2015

La mortalità per tutte le cause è in forte eccesso sulla T in MF di **96,45 punti**, 2006-2015.

La mortalità per malattie del sistema circolatorio è in forte eccesso sulla T in MF di 64,05 punti, 2006-2015.

La mortalità per malattie dell'apparato digerente è in eccesso sulla T in MF di 8,16 punti, 2006-2015.

La mortalità per malattie dell'apparato genito urinario è in forte eccesso sulla T in MF di 13,68 punti, 2006-2015.

La mortalità per tumori è in forte eccesso sulla T in MF di 17,6 punti, 2006-2015.

La mortalità per tumore del colon retto è in eccesso sulla T nei M di 6,13 punti, 2006-2015.

La mortalità per tumore del polmone è in forte eccesso sulla T nei M di 14,54 punti, 2006-2015.

La mortalità per tumore della mammella è in forte eccesso sulla T nelle F di 16,39 punti, 2006-2015.

Ricoveri

I ricoveri per tumori sono in eccesso sulla T in MF di 0,29 punti, 2014-2018.

I ricoveri per tumore della mammella sono in eccesso sulla T nelle F di 0,35 punti, 2014-2018.

I ricoveri per tumore del colon retto sono in eccesso sulla T di 0,13 punti, 2014-18.

Malati cronici

I malati cronici di diabete mellito e di pregresso ictus sono in eccesso sulla T nel 2019.

Neonati e malformazioni

Nati vivi e IVG con almeno una malformazione congenita - numero malformazioni/soggetti, proporzione grezza, IC95% (x 1.000) - 2005-2014

Residenza	IVG e IVG affetti da almeno una malformazione escludendo i difetti minori	IVG e IVG affetti da almeno una malformazione escludendo i difetti minori per 1.000 nati vivi	Limit inferiore
Casciana Terme Lari	23	22,33	13,31
AUSL 5 - Pisa	767	26,61	24,76
Val d'Era	292	26,54	23,53
ASL NORD-OVEST	2740	27,42	26,41
Toscana	6130	20,57	20,06

Le malformazioni congenite sono in eccesso sulla T di 1,76 punti, 2005-2014, coinvolgendo 23 soggetti.

I nati vivi di basso peso alla nascita sono in eccesso sulla T di 0,79 punti, 2009-2018.

Accessi

Tutti gli accessi sono in eccesso sulla T.

Gli accessi per prestazioni di diagnostica strumentale sono in eccesso sulla T di 126,78 punti nel 2019.

Gli accessi per visite specialistiche sono in eccesso sulla T di 50,16 punti nel 2019.

Gli accessi al Pronto soccorso sono in eccesso sulla T di 0,6 punti nel 2019.

Cascina

Cascina è un comune di 45.448 abitanti della provincia di Pisa. È il principale centro del “distretto del mobile”. È costeggiato dal fiume Arno che ne delimita il confine con i comuni di Vicopisano e San Giuliano Terme.

Mortalità

La mortalità per tutte le cause è in forte eccesso sulla T in MF di **72,51 punti**, 2006-2015.

La mortalità per malattie del sistema circolatorio è in forte eccesso sulla T in MF di 38,99 punti, 2006-2015.

La mortalità per malattie dell'apparato digerente è in eccesso sulla T nelle F di 5,31 punti, 2006-2015.

	grezzo	standard	inf	sup	
Cascina	1394	319,58	320,33	303,24	337,42
AUSL 5 - Pisa	10610	316,42	292,46	286,81	298,10
Pisana	6474	325,86	296,66	289,33	303,98
ASL NORD-OVEST	43273	339,45	303,25	300,35	306,15
Toscana	120845	326,73	292,88	291,20	294,56

Mortalità per tumori - numero decessi, tasso grezzo e standardizzato per età, IC95% (x 100.000) - 2006-2015

La mortalità per tumori è in forte eccesso sulla T in MF di 27,45 punti, 2006-2015.

La mortalità per tumore del colon retto è in eccesso sulla T in MF di 5,62 punti, 2006-2015.

La mortalità per tumore del polmone è in forte eccesso sulla T nei M di 17,85 punti, 2006-2015.

Mortalità per tumore della mammella - numero decessi, tasso grezzo e standardizzato per età, IC95% (x 100.000) - 2006-2015

Residenza	Femmine				
	Decessi	Tasso grezzo	Tasso standard	Limite inf	Limite sup
Cascina	98	44,04	39,22	31,30	47,14
AUSL 5 - Pisa	701	40,46	34,34	31,73	36,94
Pisana	443	42,85	35,37	31,99	38,75
ASL NORD-OVEST	2842	42,97	35,01	33,68	36,33
Toscana	7576	39,50	32,68	31,92	33,43

La mortalità per tumore della mammella è in eccesso sulla T nelle F di 6,54 punti, 2006-2015. Questa grave causa di mortalità non appare più dopo la revisione del sito ARS del marzo 2020, incomprensibilmente.

La mortalità per tumore del colon retto è in eccesso sulla T di 3,57 punti, 2007-2016.

La mortalità per tumore del polmone è in eccesso sulla T di 5,18 punti, 2007-2016.

Ricoveri

I ricoveri per tutte le cause sono in eccesso sulla T in MF di 4,59 punti, 2014-2018.

I ricoveri per tumori sono in eccesso sulla T di 0,58 punti, 2015-2019.

I ricoveri per malattie del sistema circolatorio sono in eccesso sulla T di 0,78 punti, 2014-2018.

I ricoveri per malattie dell'apparato digerente sono in eccesso sulla T di 1,46 punti, 2015-2019.

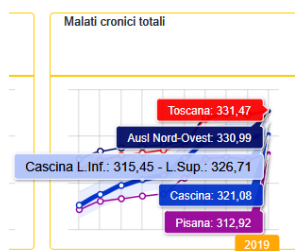
I ricoveri per malattie dell'apparato respiratorio sono in lieve eccesso sulla T di 0,15 punti, 2014-2018.

I ricoveri per tumore del polmone sono in lieve eccesso sulla T di 0,18 punti, 2014-2018.

I ricoveri per tumore della mammella sono in lieve eccesso sulla T di 0,11 punti, 2015-2019.

I ricoveri per tumore del colon retto sono in eccesso sulla T di 0,15 punti, 2014-2018.

Malati cronici



I malati cronici sono tutti in eccesso sulla T, eccetto insufficienza cardiaca, ipertensione e demenza.

I malati cronici **totali** sono in difetto sulla T, ma in eccesso sull'area pisana di 8,16 punti nel 2019.

Neonati e malformazioni

I nati vivi di peso basso alla nascita sono in lieve eccesso sulla T di 0,12 punti, 2009-2018.

Nati vivi e IVG con almeno una malformazione congenita - numero malformazioni/soggetti, proporzione grezza, IC95% (x 1.000) - 2005-2014

Residenza	IV e IVG affetti da almeno una malformazione escludendo i difetti minori	IV e IVG affetti da almeno una malformazione escludendo i difetti minori per 1.000 nati vivi	Limit inferiore
Cascina	99	24,46	19,70
AUSL 5 - Pisa	767	26,61	24,76
Pisana	453	27,52	25,02
ASL NORD-OVEST	2740	27,42	26,41
Toscana	6130	20,57	20,06

Le malformazioni congenite sono in eccesso sulla T di 3,89 punti, 2005-2014, coinvolgendo 99 soggetti.

Accessi

Gli accessi per prestazioni di diagnostica strumentale sono in eccesso sulla T di 99,85 punti nel 2019.

Gli accessi per visite specialistiche sono in eccesso sulla T di 48,38 punti nel 2019.

Gli accessi al Pronto soccorso erano in eccesso sulla T nel 2018 di 1,17 punti, in calo nel 2019.

Castelfranco di Sotto

Castelfranco di Sotto è un comune di 13.464 abitanti della provincia di Pisa. Fa parte e confina con i comuni di Montopoli Valdarno e di Santa Croce sull'Arno, del "distretto del cuoio".

Mortalità

La mortalità per tutte le cause è in eccesso sulla T in MF di 18,84 punti, 2006-2015.

La mortalità per malattie del sistema circolatorio è in eccesso sulla T in MF di 29,8 punti, 2006-2015.

La mortalità per malattie dell'apparato respiratorio è in eccesso sulla T nelle F di 8,19 punti, 2006-2015.

La mortalità per malattie dell'apparato digerente è in eccesso sulla T in MF di 4,89 punti, 2006-2015.

La mortalità per tumore del colon retto è in eccesso sulla T nelle F di 3,71 punti, 2006-2015.

La mortalità per tumore della mammella è in forte eccesso sulla T nelle F di 8,27 punti, 2006-2015.

Ricoveri

I ricoveri per tutte le cause sono in eccesso sulla T in MF di 2,88 punti, 2014-2018.

I ricoveri per tumori sono in eccesso sulla T di 0,26 punti, 2015-2019.

I ricoveri per malattie del sistema circolatorio sono in eccesso sulla T di 0,99 punti, 2014-2018.

I ricoveri per malattie dell'apparato digerente sono in eccesso sulla T di 0,37 punti, 2015-2019.

I ricoveri per malattie dell'apparato respiratorio sono in eccesso sulla T di 0,33 punti, 2014-2018.

I ricoveri per tumore del colon retto sono in lieve eccesso sulla T di 0,01 punto, 2014-2018.

Malati cronici

I malati cronici di diabete mellito sono in eccesso sulla T di 6,73 punti nel 2019.

I malati cronici di pregresso ictus sono in eccesso sulla T di 2,93 punti nel 2019.

Neonati

I nati vivi di basso peso alla nascita erano in eccesso sulla T di 0,14 punti, 2008-2017, poi in calo nel 2018.

I nati vivi prematuri erano in eccesso sulla T di 0,18 punti, 2008-2017, poi in calo.

Accessi

Gli accessi per prestazioni di diagnostica strumentale erano in eccesso sulla T nel 2018 di 14,41 punti, in calo nel 2019.

Gli accessi al Ps sono in difetto sulla T nel 2019.

Castellina Marittima

Castellina Marittima è un comune di 1.924 abitanti in provincia di Pisa, ma confinante con il comune di Rosignano Marittimo ed esposto alle emissioni atmosferiche della Solvay. Ha anche diverse cave di rocce ofiolitiche (gabbriaccio) contenenti amianto e cromo.

Mortalità

	Decessi	grezzo	standard	inf	sup
Castellina Marittima	244	1.218,36	1.094,71	955,93	1.233,49
AUSL 6 - Livorno	42047	1.204,59	1.003,14	993,41	1.012,87
Bassa val di Cecina	9719	1.194,33	978,85	959,08	998,62
ASL NORD-OVEST	149909	1.175,95	1.012,57	1.007,37	1.017,77
Toscana	417996	1.130,13	966,41	963,43	969,38

Mortalità per tutte le cause - numero decessi, tasso grezzo e standardizzato per età, IC95% (x 100.000) - 2006-2015

La mortalità per tutte le cause è in forte eccesso sulla T in MF di **128,3 punti**, 2006-2015.

La mortalità per malattie del sistema circolatorio è in forte eccesso sulla T in MF di **134,76 punti**, 2006-2015.

La mortalità per malattie dell'apparato respiratorio è in eccesso sulla T in MF di 10,57 punti, 2006-2015.

La mortalità per malattie dell'apparato digerente è in eccesso sulla T nelle F di 11,68 punti, 2006-2015.

La mortalità per malattie dell'apparato genito urinario è in forte eccesso sulla T nei M di 40,82 punti, 2006-2015.

La mortalità per tumore del colon retto è in forte eccesso sulla T nelle F di 14,21 punti, 2006-2015.

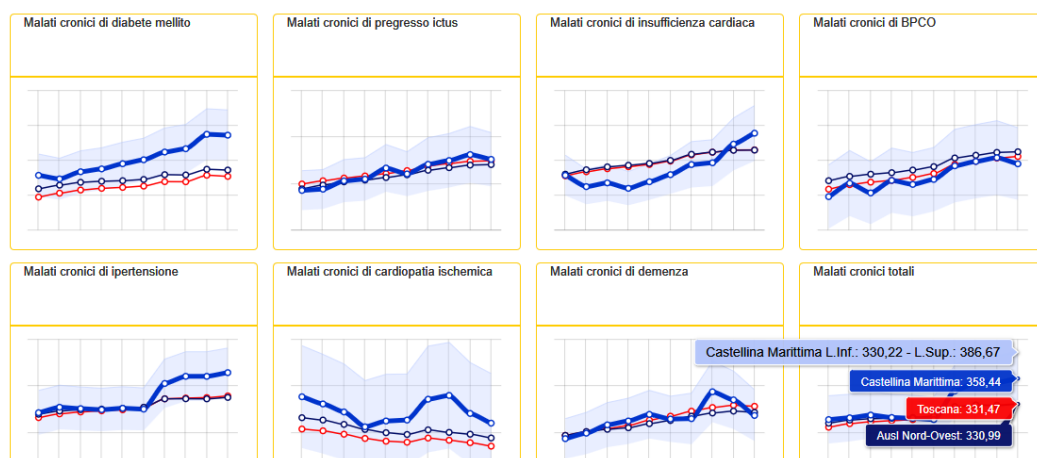
La mortalità per tumore della mammella è in eccesso sulla T nelle F di 2,21 punti, 2006-2015, come è in eccesso (ben di più) a Rosignano.

Ricoveri

I ricoveri per malattie del sistema circolatorio sono in eccesso sulla T di 0,48 punti,

2014-18.

Malati cronici



Tutti gli indicatori sono in eccesso sulla T, eccetto la BPCO e la demenza nel 2019. Riassuntivamente, i malati cronici **totali** sono in forte eccesso sulla T di 26,97 punti nel 2019.

Neonati e malformazioni

Nell'ultima rilevazione di ARS (2009-2018) non risultano eccessi nei nati di basso peso alla nascita e di prematuri, patologie che negli anni precedenti hanno visto importanti eccessi.

Nati vivi e IVG con almeno una malformazione congenita - numero malformazioni/soggetti, proporzione grezza, IC95% (x 1.000) - 2005-2014

Residenza	IV e IVG affetti da almeno una malformazione escludendo i difetti minori	IV e IVG affetti da almeno una malformazione escludendo i difetti minori per 1.000 nati vivi	Limit inferio
Castellina Marittima	6	38,71	8,34
AUSL 6 - Livorno	762	28,74	26,73
Bassa val di Cecina	160	25,75	21,81
ASL NORD-OVEST	2740	27,42	26,41
Toscana	6130	20,57	20,06

Le malformazioni sono in forte eccesso sulla T di 18,14 punti (**quasi il doppio**), 2005-2014, coinvolgendo 6 soggetti.

Accessi

Gli accessi per visite specialistiche sono in eccesso sulla T di 35,61 punti nel 2019.

Gli accessi al Pronto soccorso sono stati in eccesso sulla T nel 2018 di 0,72 punti, poi in calo nel 2019.

Castelnuovo Val di Cecina



Castelnuovo VdC è un comune di 2198 abitanti, il più meridionale della Provincia di Pisa. **Ha 7 centrali geotermiche.** I dati epidemiologici di Castelnuovo sono stati tratti dal sito di ARS prima del Covid, e sono presentati in maniera diversa, con maggior dettaglio, ma equivalente, se si eccettuano 1- la mortalità per tumore alla mammella, 2 – le malformazioni 3- il reddito pro capite, che nella nuova versione post Covid non appaiono più. Nella versione post Covid sono state aggiunte le patologie croniche e gli accessi alle strutture sanitarie.

Mortalità

La mortalità per tutte le cause è in eccesso, solo nelle femmine, di 13 punti sulla Toscana negli anni 2006-2015.

La mortalità per malattie del sistema circolatorio è in eccesso, solo nei maschi, di 6 punti sulla Toscana negli anni 2006-2015.

La mortalità per malattie dell'apparato digerente è in eccesso, solo nelle femmine, di 9 punti rispetto alla Toscana, 2006-15.

La mortalità per malattie dell'apparato respiratorio è in eccesso per maschi e femmine di 8,84 punti rispetto alla Toscana, 2006-15.

	Decessi	tasso grezzo	tasso standard	limite inf	limite sup
Castelnuovo Di Val Di cecina	31	132,74	77,90	49,37	106,44
AUSL 5 - Pisa	2561	76,38	66,76	64,14	69,38
Alta val di cecina	243	114,56	75,92	66,14	85,70
ASL NORD-OVEST	10242	80,34	67,39	66,07	68,72
Toscana	30830	83,35	69,06	68,28	69,84

Mortalità per malattie dell'apparato respiratorio - numero decessi, tasso grezzo e standardizzato per età, IC95% (x 100.000) - 2006-2015

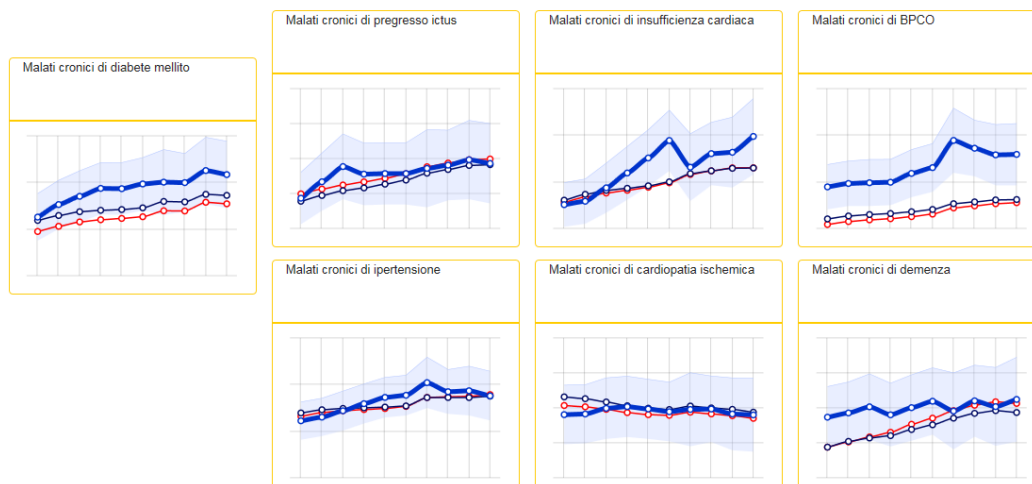
La mortalità per malattie dell'apparato genito-urinario è in eccesso nei maschi di 5 punti rispetto alla Toscana, 2006-15.

La mortalità per tumori è in eccesso nelle femmine di 2 punti rispetto alla Toscana negli anni 2006-2015.

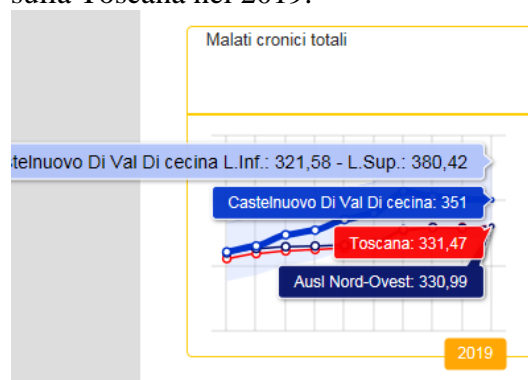
Malati cronici (nuova versione sito ARS)

Come si vede, tutti gli indicatori dei malati cronici sono in eccesso a Castelnuovo

VdC, eccetto pregresso ictus e ipertensione nel 2019. Si noti in particolare il forte eccesso di malati cronici di BPCO di oltre 20 punti sulla Toscana.



Riassuntivamente i malati cronici **totali** a Castelnuovo sono quasi 20 punti in eccesso sulla Toscana nel 2019.



Neonati

I neonati con basso peso alla nascita sono oltre un punto in eccesso sulla Toscana negli anni 2009-2018

I nati vivi prematuri sono stati in eccesso sulla Toscana di 1,55 punti, 2009-2018

Accessi

Gli accessi per prestazioni di diagnostica strumentale nel 2019 sono in eccesso sulla Toscana di 14,14 punti, nonostante il pagamento del ticket.

Gli accessi per visite specialistiche nel 2018 sono stati in eccesso sulla Toscana di 72,26 punti, in calo nel 2019.

Gli accessi al pronto soccorso sono stati nel 2019 in eccesso sulla Toscana di oltre 2 punti.

Chianni

Chianni è un piccolo comune collinare di 1.347 abitanti in provincia di Pisa. Ha ospitato per molti anni una discarica di rifiuti.

Mortalità

Mortalità per tutte le cause - numero decessi, tasso grezzo e standardizzato per età, IC95% (x 100.000) - 2006-2015

Residenza	Maschi				
	Decessi	Tasso grezzo	Tasso standard	Limite inf	Limite sup
Chianni	113	1.549,64	1.340,57	1.089,94	1.591,19
AUSL 5 - Pisa	17692	1.091,81	1.237,93	1.219,31	1.256,54
Val d'Era	5771	1.022,74	1.249,26	1.216,24	1.282,28
ASL NORD-OVEST	71080	1.158,86	1.276,82	1.267,23	1.286,40
Toscana	199706	1.121,57	1.214,50	1.209,09	1.219,92

Mortalità per tutte le cause - numero decessi, tasso grezzo e standardizzato per età, IC95% (x 100.000) - 2006-2015

La mortalità per tutte le cause è in forte eccesso sulla T nei M di **126,07 punti**, 2006-2015.

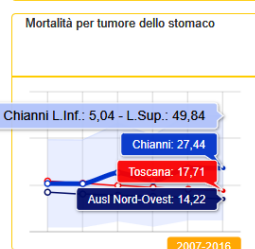
La mortalità per malattie del sistema circolatorio è in eccesso sulla T di 27,93 punti, 2007-2016.

La mortalità per malattie dell'apparato respiratorio è in forte eccesso sulla T nei M di 58,96 punti, 2006-2015.

La mortalità per malattie dell'apparato digerente è in forte eccesso sulla T in MF di 30,54 punti, 2006-2015.

La mortalità per tumori è in forte eccesso sulla T in MF di 26,91 punti, 2006-2015.

La mortalità per tumore del polmone è in forte eccesso sulla T di 9 punti, 2007-2016.



La mortalità per tumore dello stomaco è in forte eccesso sulla T di 9,73 punti, quasi il **doppio** dell'AUSL Nord Ovest, 2007-2016.

La mortalità per tumore della mammella è in eccesso sulla T nelle F di 2,42 punti, 2006-2015.

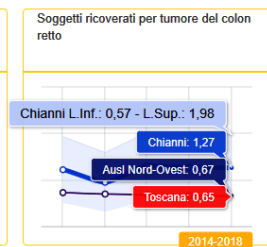
Ricoveri

I ricoveri per tutte le cause sono in eccesso sulla T nei M di 3,66 punti, 2014-2018.

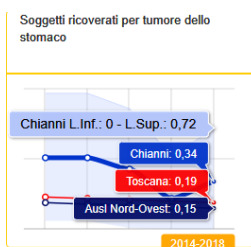
I ricoveri per malattie del sistema circolatorio sono in eccesso sulla T in MF di 1,8 punti, 2014-2018.

I ricoveri per malattie dell'apparato digerente sono in eccesso sulla T in MF di 1,07 punti, 2014-2018.

I ricoveri per tumore del polmone sono in eccesso sulla T di 0,38 punti, 2014-2018.



I ricoveri per tumore del colon retto sono in eccesso sulla T di 0,62 punti (quasi il **doppio**), 2014-2018.



I ricoveri per tumore dello stomaco sono in eccesso sulla T di 0,15 punti, quasi il **doppio**, 2014-2018.

Malati cronici

I malati cronici di pregresso ictus e di BPCO sono in eccesso sulla T, la BPCO è in eccesso di 2,34 punti nel 2019.

Neonati e malformazioni

Niente da rilevare su nati di basso peso e prematuri.

Le malformazioni invece sono in fortissimo eccesso sulla T (**il triplo**) di 40,41 punti, 2005-2014.

Nati vivi e IVG con almeno una malformazione congenita - numero malformazioni/soggetti, proporzione grezza, IC95% (x 1.000) - 2005-2014

Residenza	IV e IVG affetti da almeno una malformazione escludendo i difetti minori	IV e IVG affetti da almeno una malformazione escludendo i difetti minori per 1.000 nati vivi	Limit inferiore
Chianni	5	60,98	9,18
AUSL 5 - Pisa	767	26,61	24,76
Val d'Era	292	26,54	23,53
ASL NORD-OVEST	2740	27,42	26,41
Toscana	6130	20,57	20,06

Accessi

Gli accessi per prestazioni di diagnostica strumentale sono in fortissimo eccesso sulla T di **256,39** punti nel 2019.

Gli accessi per visite specialistiche sono in eccesso sulla T di 35,46 punti nel 2019.

Gli accessi al Pronto soccorso sono in eccesso sulla T di 1,37 punti nel 2019.

Crespina Lorenzana

Crespina Lorenzana è un comune del pisano di 5.420 abitanti. È compreso tra le tre principali discariche della Toscana, quelle di Rosignano, di Peccioli e di Gello (Pontedera), tutte anche di rifiuti speciali, oltre che urbani.

Mortalità

La mortalità per tutte le cause è in forte eccesso sulla T in MF di 55,79 punti, 2006-2015.

La mortalità per malattie del sistema circolatorio è in fortissimo eccesso sulla T in MF di 77,11 punti, 2006-2015.

La mortalità per malattie dell'apparato genito urinario è in eccesso sulla T nelle F di 5,53 punti, 2006-2015.

La mortalità per tumore del polmone è in eccesso sulla T nelle F di 1 punto, 2006-2015.

Mortalità per tumore della mammella - numero decessi, tasso grezzo e standardizzato per età, IC95% (x 100.000) - 2006-2015

Residenza	Femmine				
	Decessi	Tasso grezzo	Tasso standard	Limite inf	Limite sup
Crespina Lorenzana	13	48,65	44,71	20,08	69,34
AUSL 5 - Pisa	701	40,46	34,34	31,73	36,94
Pisana	443	42,85	35,37	31,99	38,75
ASL NORD-OVEST	2842	42,97	35,01	33,68	36,33
Toscana	7576	39,50	32,68	31,92	33,43

La mortalità per tumore della mammella è in forte eccesso sulla T nelle F di 12,03 punti, 2006-2015.

Ricoveri

I ricoveri per tutte le cause sono in eccesso sulla T in MF di 3,65 punti, 2014-2018.

I ricoveri per tumori sono in eccesso sulla T di 0,95 punti, 2015-2019.

I ricoveri per malattie del sistema circolatorio sono in eccesso sulla T di 0,99 punti, 2014-2018.

I ricoveri per malattie dell'apparato digerente sono in eccesso sulla T di 0,43 punti, 2015-2019.

I ricoveri per malattie dell'apparato respiratorio sono in eccesso sulla T di 0,31 punti, 2014-2018.

I ricoveri per tumore del polmone sono in lieve eccesso sulla T di 0,01 punto, 2014-2018.

I ricoveri per tumore della mammella sono in eccesso sulla T di 0,21 punti, 2015-2019.

I ricoveri per tumore del colon retto sono in eccesso sulla T di 0,15 punti, 2014-2018.

Malati cronici

Tutte le patologie croniche sono in eccesso sulla T eccetto pregresso ictus, ipertensione e demenza nel 2019.

Neonati e malformazioni

I nati vivi di basso peso alla nascita sono in eccesso sulla T di 0,17 punti, 2008-2017, poi in calo.

I nati vivi prematuri sono in eccesso sulla T di 0,10 punti, 2009-2018.

Nati vivi e IVG con almeno una malformazione congenita - numero malformazioni/soggetti, proporzione grezza, IC95% (x 1.000) - 2005-2014

Residenza	IV e IVG affetti da almeno una malformazione escludendo i difetti minori	IV e IVG affetti da almeno una malformazione escludendo i difetti minori per 1.000 nati vivi	Limite inferiore	Limite superiore
Crespina Lorenzana	18	41,28	22,61	59,96
AUSL 5 - Pisa	767	26,61	24,76	28,47
Pisana	453	27,52	25,02	30,02
ASL NORD-OVEST	2740	27,42	26,41	28,44
Toscana	6130	20,57	20,06	21,08

Le malformazioni sono in forte eccesso sulla T di 20,71 punti, **oltre il doppio**, 2005-2014, coinvolgendo 18 soggetti.

Accessi

Gli accessi per prestazioni di diagnostica strumentale sono in forte eccesso sulla T di 155,03 punti nel 2019.

Gli accessi per visite specialistiche sono in eccesso sulla T di 64,26 punti nel 2019.
Gli accessi al Pronto soccorso sono in difetto sulla T nel 2019.

Fauglia

Fauglia è un comune del pisano di 3.672 abitanti. Ospita la stazione di distribuzione elettrica di Acciaiuolo, forse la più importante della Toscana, con relativi elettrodotti ad alta tensione.

Mortalità

La mortalità per tutte le cause è in forte eccesso sulla T in MF di **169,68 punti**, 2006-2015.

<https://www.ars.toscana.it/relazione-comuni.html#>

Residenza	Decessi	Tasso grezzo	Tasso standard	Limite inf	Limite sup
Fauglia	450	1.278,63	1.136,09	1.029,35	1.242,83
AUSL 5 - Pisa	37214	1.109,83	991,76	981,55	1.001,96
Pisana	22232	1.119,02	985,98	972,85	999,11
ASL NORD-OVEST	149909	1.175,95	1.012,57	1.007,37	1.017,77
Toscana	417996	1.130,13	966,41	963,43	969,38

Mortalità per tutte le cause - numero decessi, tasso grezzo e standardizzato per età, IC95% (x 100.000) - 2006-2015

La mortalità per malattie del sistema circolatorio è in forte eccesso sulla T in MF di **130,36 punti**, 2006-2015.

La mortalità per malattie dell'apparato respiratorio è in forte eccesso sulla T nei M di 23,68 punti, 2006-2015.

La mortalità per tumori è in eccesso sulla T nei M di 13,4 punti, 2006-2015.

La mortalità per tumore del polmone è in forte eccesso sulla T nei M di 21,6 punti, 2006-2015.

La mortalità per malattie dell'apparato digerente è in eccesso sulla T nelle F di 1,54 punti, 2006-2015.

La mortalità per tumore dello stomaco è in eccesso sulla T di 5,9 punti, 2007-2016.

Ricoveri

I ricoveri per tutte le cause sono in eccesso sulla T in MF di 2,49 punti, 2014-2018.

I ricoveri per malattie del sistema circolatorio sono in eccesso sulla T di 0,07 punti, 2014-2018.

I ricoveri per malattie dell'apparato respiratorio sono in eccesso sulla T di 0,33 punti, 2014-2018.

I ricoveri per tumore del polmone sono in eccesso sulla T di 0,10 punti, 2014-2018.

I ricoveri per tumore dello stomaco sono in lieve eccesso sulla T di 0,02 punti 2014-2018.

Malati cronici

I malati cronici di diabete mellito sono in eccesso sulla T di 4,9 punti nel 2019. Anche i malati cronici di insufficienza cardiaca e di BPCO sono in lieve eccesso sulla T nel 2019.

Neonati e malformazioni

Neonati di basso peso o prematuri, niente da rilevare, 2009-2018.

- Tasso standardizzato diretto
- Malattie apparato respiratorio
- Tasso standardizzato diretto
- Malattie apparato digerente
- Tasso standardizzato diretto
- Malattie apparato genitourinario
- Tasso standardizzato diretto
- Traumatismi ed avvelenamenti
- Tumori

Nati vivi e IVG con almeno una malformazione congenita - numero malformazioni/soggetti, proporzione grezza, IC95% (x 1.000) - 2005-2014

Residenza	IV e IVG affetti da almeno una malformazione escludendo i difetti minori	IV e IVG affetti da almeno una malformazione escludendo i difetti minori per 1.000 nati vivi	Limite inferiore	Limite superiore
Fauggia	13	47,97	22,53	73,41
AUSL 5 - Pisa	767	26,61	24,76	28,47
Pisana	453	27,52	25,02	30,02
ASL NORD-OVEST	2740	27,42	26,41	28,44
Toscana	6130	20,57	20,06	21,08

Le malformazioni invece sono in forte eccesso sulla T (**ben oltre il doppio**) di 27,4 punti, 2005-2014, coinvolgendo 13 soggetti.

Accessi

Gli accessi per visite specialistiche sono in eccesso sulla T di 24 punti nel 2019.

Gli accessi al Ps sono in difetto sulla T nel 2019.

Guardistallo

Guardistallo è un piccolo comune di 1.226 abitanti del pisano, ma a pochi km da Cecina (LI), nella bassa val di Cecina.

Mortalità

La mortalità per malattie dell'apparato genito urinario è in eccesso sulla T in MF di 7,14 punti, 2006-2015.

Residenza	Maschi				
	Decessi	Tasso grezzo	Tasso standard	Limite inf	Limite sup
Guardistallo	4	68,53	71,08	1,26	140,91
AUSL 6 - Livorno	375	22,37	22,71	20,38	25,04
Bassa val di cecina	101	25,79	24,98	20,04	29,92
ASL NORD-OVEST	1387	22,61	24,02	22,73	25,31
Toscana	4968	27,90	29,46	28,63	30,29

Mortalità per tumore dello stomaco - numero decessi, tasso grezzo e standardizzato per età, IC95% (x 100.000) - 2006-2015

La mortalità per tumore dello stomaco è in fortissimo eccesso sulla T nei M di 41,62 punti, **oltre il doppio**, 2006-2015.

La mortalità per tumore del colon retto è in eccesso sulla T di 3,64 punti, 2007-2016.

La mortalità per malattie dell'apparato genito urinario è in eccesso sulla T di 2,16 punti, 2007-2016.

Ricoveri

I ricoveri per malattie del sistema circolatorio sono in eccesso sulla T nelle F di 0,75 punti, 2014-2018.

I ricoveri per tumore del colon retto sono in lieve eccesso sulla T nelle F di 0,05 punti, 2014-2018.

I ricoveri per tumore della mammella sono in lieve eccesso sulla T nelle F di 0,21 punti, 2014-2018.

Malati cronici

Malati cronici, tutti gli indicatori sono in difetto sulla T nel 2019.

Neonati

I neonati di basso peso alla nascita o prematuri sono in difetto sulla T , 2009-2018.

Accessi

Gli accessi per prestazioni di diagnostica strumentale, per visite specialistiche e al Pronto soccorso sono in difetto sulla T nel 2019.

Lajatico

Lajatico è un piccolo comune di 1.301 abitanti, vicino a Volterra, in certa misura coinvolto nelle emissioni atmosferiche della geotermia.

Mortalità

Residenza	Maschi				
	Decessi	Tasso grezzo	Tasso standard	Limite inf	Limite sup
Lajatico	116	1.742,26	1.412,76	1.151,93	1.673,59
AUSL 5 - Pisa	17692	1.091,81	1.237,93	1.219,31	1.256,54
Val d'Era	5771	1.022,74	1.249,26	1.216,24	1.282,28
ASL NORD-OVEST	71080	1.158,86	1.276,82	1.267,23	1.286,40
Toscana	199706	1.121,57	1.214,50	1.209,09	1.219,92

Mortalità per tutte le cause - numero decessi, tasso grezzo e standardizzato per età, IC95% (x 100.000) - 2006-2015

La mortalità per tutte le cause è in fortissimo eccesso sulla T nei M di **198,26 punti**, 2006-2015.

La mortalità per malattie del sistema circolatorio è in forte eccesso sulla T in MF di 66,02 punti, 2006-2015.

La mortalità per tumori è in eccesso sulla T nei M di 8,97 punti, 2006-2015.

La mortalità per tumore dello stomaco è in eccesso sulla T nelle F di 2,76 punti, 2006-2015.

La mortalità per tumore del polmone è in forte eccesso sulla T nei M di 30,27 punti, 2006-2015.

La mortalità per malattie dell'apparato genito urinario è in eccesso sulla T di 4,94 punti, 2007-2016.

La mortalità per tumore del colon retto è in eccesso sulla T di 1,18 punti, 2007-2016.

La mortalità per tumore del polmone è confermata in eccesso sulla T di 4,99 punti, 2007-2016.

La mortalità per tumore dello stomaco è confermata in eccesso sulla T di 0,02 punti, seppure in calo nel 2007-2016.

Ricoveri

I ricoveri per tutte le cause sono in eccesso sulla T nei M di 1,27 punti, 2014-2018.

I ricoveri per malattie del sistema circolatorio sono in eccesso sulla T nelle F di 0,67 punti, 2014-2018.

I ricoveri per malattie dell'apparato digerente sono in eccesso sulla T in MF di 2,41 punti, 2014-2018.

Malati cronici

I malati cronici di BPCO sono in eccesso sulla T di 8,54 punti nel 2019. Anche i

malati cronici di pregresso ictus, di ipertensione e di cardiopatia ischemica sono in eccesso sulla T nel 2019.

Riassuntivamente, i malati cronici **totali** sono in eccesso sulla T di 11,07 punti nel 2019.

Neonati

Niente da rilevare su nati di basso peso o prematuri, 2009-2018.

Malformazioni

Nati vivi e IVG con almeno una malformazione congenita - numero malformazioni/soggetti, proporzione grezza, IC95% (x 1.000) - 2005-2014

Residenza	NV e IVG affetti da almeno una malformazione escludendo i difetti minori	NV e IVG affetti da almeno una malformazione escludendo i difetti minori per 1.000 nati vivi	Limite inferiore	Limite superiore
Lajatico	3	31,25	0,00	66,06
AUSL 5 - Pisa	767	26,61	24,76	28,47
Val d'Era	292	26,54	23,53	29,54
ASL NORD-OVEST	2740	27,42	26,41	28,44
Toscana	6130	20,57	20,06	21,08

Le malformazioni invece sono in forte eccesso sulla T di 10,68 punti, 2005-2014, coinvolgendo 3 soggetti.

Accessi

Gli accessi per prestazioni di diagnostica strumentale, visite specialistiche e Pronto soccorso sono in difetto sulla T nel 2019.

Montecatini Val di Cecina

Montecatini VdC è un piccolo comune di 1669 abitanti, confinante con Pomarance. Non ha centrali geotermiche, ma è sotto il pennacchio inquinante (come Volterra) delle centrali del comune di Pomarance. E' inoltre nell'elenco dei 13 comuni toscani più esposti al radon.

Mortalità

La mortalità per tutte le cause è superiore alla Toscana di 39 punti negli anni 2007/2016.

La mortalità per tumori è superiore alla Toscana di 6 punti.

La mortalità per malattie dell'apparato digerente è superiore alla Toscana di 5 punti.

La mortalità per malattie dell'apparato genito urinario è superiore alla Toscana di 2 punti.

La mortalità per tumore del polmone è stato 4 punti superiore alla Toscana nel periodo 2006/2015, in decrescita negli ultimi anni.

La mortalità per tumore dello stomaco è stato oltre 8 punti superiore alla Toscana nel periodo 2006/2015, in decrescita negli ultimi anni.

Ricoveri

I ricoveri per tutte le cause dei cittadini di Montecatini VdC sono superiori alla Toscana di oltre 2 punti nel periodo 2015/2019.

I ricoveri per tutti i tumori sono in lieve eccesso sulla Toscana nel periodo 2015/2019.

I ricoveri per tumore alla mammella sono in eccesso sulla Toscana di circa mezzo

punto.

I ricoverati per malattie del sistema circolatorio sono oltre 1 punto superiori alla Toscana negli anni 2014/2018.

I ricoverati per malattie dell'apparato digerente sono oltre 1 punto superiori alla Toscana negli anni 2015/2019.

I ricoverati per malattie dell'apparato respiratorio sono quasi 1 punto superiori alla Toscana negli anni 2014/2018.

Malati cronici

I malati cronici di diabete mellito sono in eccesso sulla Toscana di oltre 13 punti nel 2019.

I malati cronici di insufficienza cardiaca sono in eccesso sulla Toscana di 5 punti.

I malati cronici di BPCO sono in eccesso sulla Toscana di 3 punti.

I malati cronici di ipertensione sono in eccesso sulla Toscana di 13 punti.

I malati cronici di cardiopatia ischemica sono in eccesso sulla Toscana di oltre 12 punti.

Riassuntivamente, i malati cronici **totali** a Montecatini VC sono in eccesso sulla Toscana di 19 punti nel 2019.

Accessi

Gli accessi per prestazioni diagnostiche strumentali dei cittadini di Montecatini VC sono stati 116 punti in eccesso sulla Toscana nel 2019.

Gli accessi per visite specialistiche sono stati 96 punti in eccesso sulla Toscana.

Gli accessi al Pronto soccorso sono stati 3 punti in eccesso sulla Toscana.

Montescudaio

Montescudaio è un comune del pisano di 2.166 abitanti, ma a pochi km da Cecina (LI) nella bassa Val di Cecina.

Mortalità

La mortalità per malattie dell'apparato digerente è in forte eccesso sulla T di 24,42 punti, 2007-2016.

La mortalità per malattie dell'apparato genito urinario è in eccesso sulla T di 4,56 punti, 2007-2016.

Ricoveri

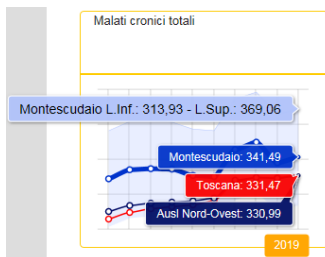
I ricoveri per tumore dello stomaco sono in lieve eccesso sulla T di 0,04 punti, 2014-2018.

Malati cronici

I malati cronici di diabete mellito sono in eccesso sulla T di 4,81 punti nel 2019.

I malati cronici di ipertensione sono in eccesso sulla T di 6,67 punti nel 2019.

I malati cronici di demenza sono in eccesso sulla T di 2,38 punti nel 2019.



Riassuntivamente, i malati cronici **totali** sono in eccesso sulla T di 10,02 punti nel 2019.

Neonati

Niente da rilevare.

Accessi

Gli accessi per visite specialistiche sono in eccesso sulla T di 43,92 punti nel 2019.

Monteverdi M.mo

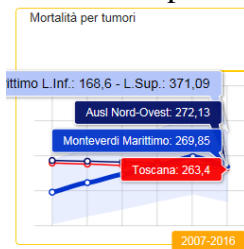
Monteverdi Marittimo (PI) è un piccolo comune di 756 abitanti con 2 centrali geotermiche.

Mortalità


La mortalità per malattie del sistema circolatorio è in eccesso sulla Toscana di 64 punti negli anni 2007-2016.

La mortalità per malattie dell'apparato genito urinario è in eccesso sulla Toscana di quasi 7 punti, 2007-16.

La mortalità per tumori è in eccesso sulla Toscana di 6 punti, 2007-16.



La mortalità per tumore dello stomaco è in forte eccesso sulla Toscana di 29,07 punti, 2007-16, **ben oltre il doppio**.



Ricoveri

I ricoverati in ospedale per malattie dell'apparato circolatorio sono in eccesso sulla Toscana di 1,5 punti negli anni 2014-2018.

I ricoverati in ospedale per malattie dell'apparato digerente sono in eccesso sulla

Toscana di 1,5 punti negli anni 2015-2019.

I ricoverati in ospedale per malattie dell'apparato respiratorio sono in eccesso sulla Toscana di mezzo punto negli anni 2014-2018.

I ricoverati per tumore del polmone sono lievemente in eccesso rispetto alla Toscana negli anni 2014-2018.

I ricoverati per tumore del colon retto sono lievemente in eccesso rispetto alla Toscana negli anni 2014-2018.

I ricoverati per tumore dello stomaco sono lievemente in eccesso rispetto alla Toscana negli anni 2014-2018.

Malati cronici

I malati cronici per diabete mellito sono in eccesso sulla Toscana di 4 punti nel 2019.

I malati cronici per pregresso ictus sono in eccesso sulla Toscana di oltre 1 punto nel 2019.

I malati cronici di BPCO sono in eccesso sulla Toscana di 3 punti nel 2019.

I malati cronici di cardiopatia ischemica sono in eccesso sulla Toscana di 8 punti nel 2019.

Neonati

I nati vivi con basso peso alla nascita sono in eccesso sulla Toscana di 1 punto nel 2009-2018.

I nati vivi prematuri sono in eccesso sulla Toscana di 3 punti.

Accessi

Gli accessi per visite specialistiche a Monteverdi sono in eccesso sulla T di 26 punti nel 2019.

Montopoli in Val d'Arno

Montopoli in Val d'Arno è un comune del pisano di 11.149 abitanti, nella **zona del cuoio**.

Mortalità

La mortalità per tutte le cause è in forte eccesso sulla T di 39,52 punti, 2007-2016.

La mortalità per malattie del sistema circolatorio è in forte eccesso sulla T di 29,98 punti, 2007-2016.

La mortalità per malattie dell'apparato respiratorio è in forte eccesso sulla T di 15,12 punti, 2007-2016.

La mortalità per malattie dell'apparato digerente è in eccesso sulla T di 2,43 punti, 2007-2016.

La mortalità per malattie dell'apparato genito urinario è in eccesso sulla T di 3,29 punti, 2007-2016.

La mortalità per tumore del colon retto è in eccesso sulla T di 1,16 punti, 2007-2016.

Ricoveri

I ricoveri per tutte le cause sono in eccesso sulla T di 1,38 punti, 2015-2019.

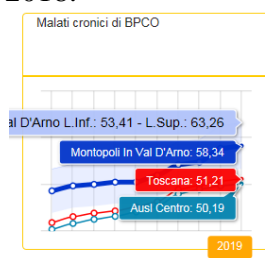
I ricoveri per malattie del sistema circolatorio sono in lieve eccesso sulla T di 0,11 punti, 2014-2018.

I ricoveri per malattie dell'apparato digerente sono in lieve eccesso sulla T di 0,02 punti, 2015-2019.

I ricoveri per malattie dell'apparato respiratorio sono in eccesso sulla T di 0,64 punti, 2014-2018.

I ricoveri per tumore del polmone sono in lieve eccesso sulla T di 0,02 punti, 2014-2018.

I ricoveri per tumore dello stomaco sono in lieve eccesso sulla T di 0,05 punti, 2014-2018.



Malati cronici

I malati cronici di BPCO sono in eccesso sulla T di 7,13 punti nel 2019.

Neonati

I nati vivi di basso peso alla nascita sono in eccesso sulla T di 1,05 punti, 2009-2018.

I nati vivi prematuri sono in eccesso sulla T di 0,46 punti, 2009-2018.

Accessi

Gli accessi per prestazioni di diagnostica strumentale sono in eccesso sulla T di 46,16 punti nel 2019.

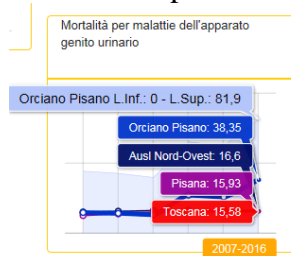
Gli accessi per visite specialistiche sono in eccesso sulla T di 26,94 punti nel 2019.

Orciano Pisano

Orciano Pisano è un piccolissimo comune del pisano di 615 abitanti, il più esposto alle emissioni atmosferiche della grande discarica di Rosignano M. (Scapigliato).

Mortalità

La mortalità per tutte le cause è in forte eccesso sulla T di 32,44 punti, 2007-2016.



La mortalità per malattie dell'apparato genito urinario è in forte eccesso sulla T di 22,77 punti, **ben oltre il doppio**, 2007-2016.

La mortalità per tumori è in forte eccesso sulla T di 24,49 punti, 2007-2016.

Ricoveri

I ricoveri per tutte le cause sono in eccesso sulla T di 5,38 punti, 2015-2019.

I ricoveri per malattie del sistema circolatorio sono in eccesso sulla T di 1,91 punti, 2014-2018.

I ricoveri per malattie dell'apparato respiratorio sono in eccesso sulla T di 0,43 punti, 2014-2018.

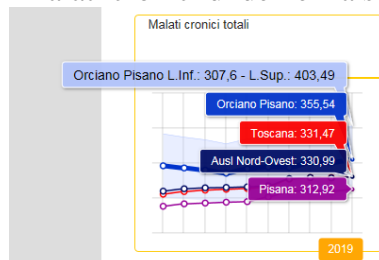
I ricoveri per malattie dell'apparato genito urinario sono in eccesso sulla T di 0,37 punti, 2015-2019.

Malati cronici

I malati cronici di diabete mellito sono in eccesso sulla T di 5,65 punti, nel 2019.

I malati cronici di pregresso ictus sono in eccesso sulla T di 5,51 punti nel 2019.

I malati cronici di demenza sono in eccesso sulla T di 2,47 punti nel 2019.



Riassuntivamente, i malati cronici **totali** sono in eccesso sulla T di 24,07 punti nel 2019.

Neonati

Niente da rilevare.

Accessi

Gli accessi per prestazioni di diagnostica strumentale sono in fortissimo eccesso sulla T di 214,37 punti nel 2019.

Gli accessi per visite specialistiche sono in forte eccesso sulla T di 89,6 punti nel 2019.

Palaia

Palaia è un comune del pisano di 4.542 abitanti, confinante con comuni della zona del cuoio e di Peccioli (discarica di Legoli).

Mortalità

La mortalità per tutte le cause è in forte eccesso sulla T di 22,42 punti, 2007-2016.

La mortalità per malattie del sistema circolatorio è in forte eccesso sulla T di 46,4 punti, 2007-2016.

La mortalità per malattie dell'apparato genito urinario è in eccesso sulla T di 2,1 punti, 2007-2016.

La mortalità per tumori è in eccesso sulla T di 4,32 punti negli anni 2006-2015, poi in calo.

La mortalità per tumore del colon retto è in forte eccesso sulla T di 8,84 punti, 2007-2016.

Ricoveri

I ricoveri per tumori sono in eccesso sulla T di 0,54 punti, 2015-2019.

I ricoveri per malattie dell'apparato digerente sono in eccesso sulla T di 0,19 punti, 2015-2019.

I ricoveri per tumore del polmone sono in eccesso sulla T di 0,26 punti, 2014-2018.

I ricoveri per tumore del colon retto sono in eccesso sulla T di 0,81 punti, 2014-2018.

I ricoveri per tumore dello stomaco sono in eccesso sulla T di 0,06 punti, 2014-2018.

Malati cronici

I malati cronici di diabete mellito sono in eccesso sulla T di 4,06 punti nel 2019.

I malati cronici di pregresso ictus sono in eccesso sulla T di 2,3 punti nel 2019.

I malati cronici di BPCO sono in eccesso sulla T di 1,76 punti nel 2019.

Neonati

I nati vivi di basso peso alla nascita sono in eccesso sulla T di 0,66 punti, 2009-2018.

I nati vivi prematuri sono in lieve eccesso sulla T di 0,02 punti, 2009-2018.

Accessi

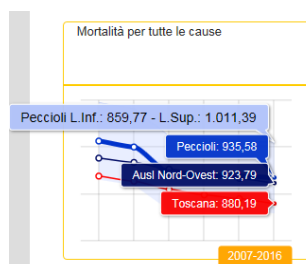
Gli accessi per prestazioni di diagnostica strumentale sono in forte eccesso sulla T di 198,57 punti nel 2019.

Gli accessi per visite specialistiche sono in eccesso sulla T di 16,3 punti nel 2019.

Peccioli

Peccioli è un comune del pisano di 4.742 abitanti, che ospita una delle più grandi discariche della Toscana (loc. Legoli).

Mortalità



La mortalità per tutte le cause è in forte eccesso sulla T di 55,39 punti, 2007-2016.

La mortalità per malattie dell'apparato respiratorio è in eccesso sulla T di 0,83 punti, 2007-2016.

La mortalità per malattie dell'apparato digerente è in eccesso sulla T di 0,92 punti, 2007-2016.



La mortalità per malattie dell'apparato genito urinario è in forte eccesso sulla T di 21,69 punti, 2007-2016.

La mortalità per tumori era in eccesso sulla T di 3,8 punti nel quinquennio 2005-2014, poi in calo.

La mortalità per tumore del colon retto è in eccesso sulla T di 7,68 punti, 2007-2016.

Ricoveri

I ricoveri per tutte le cause sono in eccesso sulla T di 0,61 punti, 2015-2019.

I ricoveri per tumori sono in eccesso sulla T di 0,54 punti, 2015-2019.

I ricoveri per malattie dell'apparato digerente sono in eccesso sulla T di 0,47 punti, 2015-2019.

I ricoveri per tumore del colon retto sono in lieve eccesso sulla T di 0,13 punti, 2014-2018.

I ricoveri per tumore dello stomaco sono in lieve eccesso sulla T di 0,04 punti, 2014-2018.

Malati cronici

I malati cronici di pregresso ictus sono in eccesso sulla T di 2,41 punti, nel 2019.

Neonati

Niente da segnalare.

Accessi

Gli accessi per prestazioni di diagnostica strumentale sono in eccesso sulla T di 8,03 punti nel 2019.

Pisa

Pisa è un comune di 88.880 abitanti, capoluogo di provincia. È il comune toscano con la più alta percentuale di tubi di cemento-amianto nell'acquedotto, il 52 % nel 2014. Ospita l'aeroporto più trafficato della Toscana, e una fabbrica per la produzione di vetro.

Mortalità

La mortalità per tutte le cause era in eccesso sulla T di 2,44 punti nel decennio 2005-2014, poi in calo.

La mortalità per malattie dell'apparato digerente è in eccesso sulla T di 3,17 punti, 2007-2016.

La mortalità per malattie dell'apparato genito urinario è in eccesso sulla T di 0,48 punti, 2007-2016.

La mortalità per tumori è in eccesso sulla T di 1,68 punti, 2007-2016.

Mortalità per tumore della mammella - numero decessi, tasso grezzo e standardizzato per età, IC95% (x 100.000) - 2006-2015

Residenza	femmine				
	Decessi	Tasso grezzo	Tasso standard	Limite inf	Limite sup
Pisa	212	45,79	35,29	30,35	40,22
AUSL 5 - Pisa	701	40,46	34,34	31,73	36,94
Pisana	443	42,85	35,37	31,99	38,75
ASL NORD-OVEST	2842	42,97	35,01	33,68	36,33
Toscana	7576	39,50	32,68	31,92	33,43

La mortalità per tumore della mammella è in eccesso sulla T nelle F di 2,61 punti coinvolgendo 212 donne, 2006-2015.

La mortalità per tumore del polmone è in eccesso sulla T di 2,22 punti, 2007-2016.

Ricoveri

I ricoveri per tutte le cause sono in eccesso sulla T di 4,31 punti, 2015-2019.

I ricoveri per tumori sono in eccesso sulla T di 0,74 punti, 2015-2019.

I ricoveri per malattie del sistema circolatorio sono in lieve eccesso sulla T di 0,11 punti, 2014-2018.

I ricoveri per malattie dell'apparato digerente sono in eccesso sulla T di 0,99 punti, 2015-2019.

I ricoveri per tumore del polmone sono in eccesso sulla T di 0,11 punti, 2014-2018.

I ricoveri per tumore del colon retto sono in lieve eccesso sulla T di 0,09 punti, 2014-2018.

Malati cronici

I malati cronici di diabete mellito sono in lieve eccesso sulla T di 0,03 punti nel 2019.

Neonati e malformazioni

Le malformazioni congenite sono in forte eccesso sulla T di 6,99 punti, 2005-2014 (dato dalla vecchia versione del sito ARS), coinvolgendo 196 soggetti.

Nati vivi e IVG con almeno una malformazione congenita - numero malformazioni/soggetti, proporzione grezza, IC95% (x 1.000) - 2005-2014

Residenza	IV e IVG affetti da almeno una malformazione escludendo i difetti minori	IV e IVG affetti da almeno una malformazione escludendo i difetti minori per 1.000 nati vivi	Limite inferiore	Limite superiore
Pisa	196	27,56	23,75	31,36
AUSL 5 - Pisa	767	26,61	24,76	28,47
Pisana	453	27,52	25,02	30,02
ASL NORD-OVEST	2740	27,42	26,41	28,44
Toscana	6130	20,57	20,06	21,08

I nati vivi di basso peso alla nascita sono in eccesso sulla T di 1,12 punti, 2009-2018.

I nati vivi prematuri sono in lieve eccesso sulla T di 0,08 punti, 2009-2018.

Accessi

Gli accessi per prestazioni di diagnostica strumentale sono in eccesso sulla T di 68,6 punti nel 2019.

Gli accessi per visite specialistiche sono in eccesso sulla T di 50,47 punti nel 2019.

Gli accessi al Pronto soccorso erano in eccesso sulla T di 0,45 punti nel 2018, poi in calo.

Pomarance

Pomarance (PI) è un comune di 5.661 abitanti, nell'Alta val di Cecina. E' il comune con la più "antica" presenza di sfruttamento geotermico, con 7 centrali attive nel 2015. A Larderello è presente anche la Società chimica Larderello (SCL) produttrice di fertilizzanti, e nei pressi la discarica di rifiuti pericolosi di Bulera, recentemente ampliata.

Mortalità

La mortalità per malattie del sistema circolatorio è 38 punti superiore alla Toscana, 2007-16.

La mortalità per malattie dell'apparato digerente è 7 punti superiore alla Toscana.

La mortalità per malattie dell'apparato genito urinario è 6 punti superiore alla Toscana.

Ricoveri

I ricoveri in ospedale per malattie dell'apparato digerente è di 1,61 punti superiore alla Toscana, 2015-19.

Malati cronici

I malati cronici per insufficienza cardiaca sono 2 punti superiori alla Toscana nel 2019.

I malati cronici per BPCO (broncopneumoconiosi, malattia tipica dei cittadini che respirano aria inquinata) sono oltre 8 punti superiori alla Toscana.

I malati cronici di ipertensione sono 3 punti superiori alla Toscana.

I malati cronici di cardiopatia ischemica sono 2 punti superiori alla Toscana.

I malati cronici **totali** sono oltre 9 punti superiori alla Toscana.

Neonati

I neonati con basso peso alla nascita a Pomarance sono più di un punto superiori alla Toscana negli anni 2009/2018.

I neonati nati vivi prematuri a Pomarance sono più di 2 punti superiori alla Toscana negli stessi anni.

Accessi

Gli accessi per prestazioni di diagnostica strumentale a Pomarance nel 2019 sono stati ben 97 punti superiori alla Toscana. Gli accessi per visite specialistiche sono stati 59 punti superiori alla Toscana.

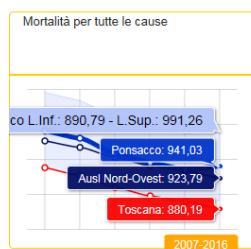
Nel complesso i dati ARS su Pomarance sembrano poco credibili se confrontati con quelli pubblicati nello studio del 2010 da ASL/CNR: in questo studio i tumori erano indicati anche tre volte superiori alla Toscana, mentre oggi i tumori non appaiono nemmeno né tra le cause di mortalità né di ricoveri.

Si veda in seguito una sintesi dello studio del 2010 alla voce "Volterra", pag. 271.


Ponsacco

Ponsacco è un comune del pisano di 15.598 abitanti.

Mortalità



La mortalità per tutte le cause è in forte eccesso sulla T di 60,84 punti, 2007-2016.
La mortalità per malattie del sistema circolatorio è in forte eccesso sulla T di 55,16 punti, 2007-2016.
La mortalità per malattie dell'apparato respiratorio è in eccesso sulla T di 1,36 punti, 2007-2016.



La mortalità per tumori è in forte eccesso sulla T di 13,09 punti, 2007-2016.
La mortalità per tumore del colon retto è in eccesso sulla T di 2,16 punti, 2007-2016.
La mortalità per tumore del polmone è in eccesso sulla T di 1,25 punti, 2007-2016.

Ricoveri

I ricoveri per tutte le cause sono in eccesso sulla T di 2,82 punti, 2015-2019.
I ricoveri per tumori sono in eccesso sulla T di 0,74 punti, 2015-2019.
I ricoveri per malattie del sistema circolatorio sono in lieve eccesso sulla T di 0,04 punti, 2014-2018.
I ricoveri per malattie dell'apparato digerente sono in eccesso sulla T di 1,33 punti, 2015-2019.
I ricoveri per tumore del polmone sono in lieve eccesso sulla T di 0,01 punto, 2014-2018.
I ricoveri per tumore della mammella sono in eccesso sulla T di 0,2 punti, 2015-2019.
I ricoveri per tumore del colon retto sono in eccesso sulla T di 0,11 punti, 2014-2018.

Malati cronici

I malati cronici di pregresso ictus sono in eccesso sulla T di 1,59 nel 2019.
I malati cronici di demenza sono in lieve eccesso sulla T di 0,03 punti nel 2019.

Neonati

I nati vivi di basso peso alla nascita sono in eccesso sulla T di 0,48 punti, 2009-2018.

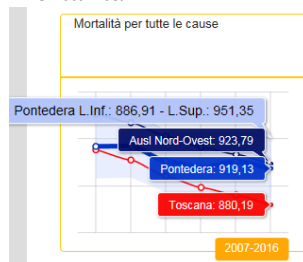
Accessi

Gli accessi per prestazioni di diagnostica strumentale sono in fortissimo eccesso sulla T di **192,73 punti** nel 2019.
Gli accessi per visite specialistiche sono in eccesso sulla T di 107,08 punti nel 2019.
Gli accessi al Pronto soccorso sono in eccesso sulla T di 3,81 punti nel 2019.

Pontedera

Pontedera è un importante comune del pisano di 29.223 abitanti. Ospita da decenni la fabbrica di motocicli Piaggio, ed ospita la discarica di rifiuti speciali di Gello.

Mortalità



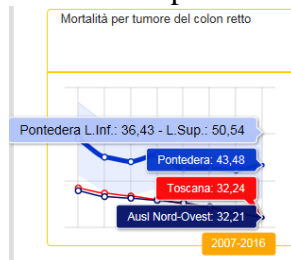
La mortalità per tutte le cause è in forte eccesso sulla T di 38,94 punti, 2007-2016.
La mortalità per malattie del sistema circolatorio è in forte eccesso sulla T di 26,19 punti, 2007-2016.

La mortalità per malattie dell'apparato respiratorio è in eccesso sulla T di 0,07 punti, 2007-2016.

La mortalità per malattie dell'apparato digerente è in eccesso sulla T di 1,46 punti, 2007-2016.

La mortalità per malattie dell'apparato genito urinario è in eccesso sulla T di 2,52 punti, 2007-2016.

La mortalità per tumori è in eccesso sulla T di 3,97 punti, 2007-2016.



La mortalità per tumore del colon retto è in forte eccesso sulla T di 11,24 punti, 2007-2016.

Ricoveri

I ricoveri per tutte le cause sono in eccesso sulla T di 1,81 punti, 2015-2019.

I ricoveri per tumori sono in eccesso sulla T di 0,49 punti, 2015-2019.

I ricoveri per malattie del sistema circolatorio sono in eccesso sulla T di 0,47 punti, 2014-2018.

I ricoveri per malattie dell'apparato digerente sono in eccesso sulla T di 1,1 punti 2015-2019.

I ricoveri per malattie dell'apparato respiratorio sono in lieve eccesso sulla T di 0,05 punti, 2014-2018.

I ricoveri per tumore del polmone sono in lieve eccesso sulla T di 0,01 punto, 2014-2018.

I ricoveri per tumore del colon retto sono in eccesso sulla T di 0,20 punti, 2014-2018.

I ricoveri per tumore dello stomaco sono in linea con la T , ma in eccesso sulla AUSL N-O di 0,04 punti, 2014-2018.

I ricoveri per tumore della mammella sono in eccesso sulla T di 0,09 punti, 2015-19.

Malati cronici

I malati cronici di diabete mellito sono in eccesso sulla T di 2,68, quelli di BPCO di 2,72 punti, nel 2019.

Neonati

I nati vivi di basso peso alla nascita sono in eccesso sulla T di 0,78 punti, 2009-2018.
I nati vivi prematuri sono in eccesso sulla T di 0,1 punto, 2009-2018.

Accessi

Gli accessi per prestazioni di diagnostica strumentale sono in forte eccesso sulla T di 196,18 punti nel 2019.

Gli accessi per visite specialistiche sono in forte eccesso sulla T di 118,29 punti nel 2019.

Gli accessi al Pronto soccorso sono in eccesso sulla T di 4,83 punti nel 2019.

Riparbella

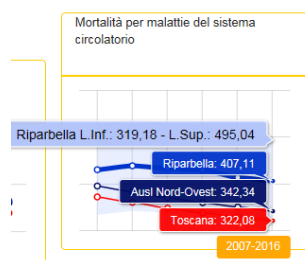
Riparbella è un comune di 1.612 abitanti del pisano, ma a pochi km da Cecina (LI). Risente di tutti gli effetti ambientali della Bassa val di Cecina, in particolare della bassa qualità dell'acqua di consumo. Vanno ricordate anche ampie cave di rocce ofiolitiche (gabbriccio) contenenti amianto e cromo, come nella confinante Castellina Marittima.

Mortalità

La mortalità per tutte le cause è in forte eccesso sulla T di 51,83 punti, 2007-2016.

La mortalità per malattie dell'apparato respiratorio è in eccesso sulla T di 17,09 punti, 2007-2016.

La mortalità per tumore del colon retto è in forte eccesso sulla T di 17,95 punti, 2007-2016.



La mortalità per malattie del sistema circolatorio è in **forte eccesso** sulla T di 85,03 punti, 2007-2016.

Ricoveri

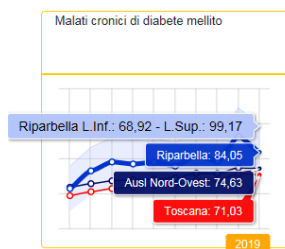
I ricoveri per tumori sono in eccesso sulla T di 0,11 punti, 2015-2019.

I ricoveri per tumore del polmone sono in eccesso sulla T di 0,13 punti, 2014-2018.

I ricoveri per tumore della mammella sono in eccesso sulla T di 0,3 punti, 2015-2019.

I ricoveri per tumore dello stomaco erano in eccesso sulla T di 0,02 punti nel periodo 2012-2016, poi in calo.

Malati cronici



I malati cronici di diabete mellito sono in forte eccesso sulla T di 13,02 punti nel 2019.

I malati cronici di ipertensione sono in eccesso sulla T di 8,47 punti nel 2019.

Riassuntivamente, i malati cronici **totali** sono in eccesso sulla T di 1,25 punti nel 2019.

Neonati

I nati vivi prematuri sono in eccesso sulla T di 0,64 punti, 2009-2018.

Accessi

Gli accessi per visite specialistiche sono in eccesso sulla T di 41,92 punti nel 2019.

Gli accessi al Pronto soccorso sono in eccesso sulla T di 2,11 punti nel 2019.

San Giuliano Terme

San Giuliano Terme è un importante comune alle porte di Pisa, di 31.195 abitanti. Si noti in appendice la forte presenza di tubi di cemento-amianto nell'acquedotto.

Mortalità

La mortalità per tutte le cause è in eccesso sulla T di 3,35 punti, 2007-16.

La mortalità per malattie del sistema circolatorio è in eccesso sulla T di 7,4 punti, 2007-2016.

La mortalità per malattie dell'apparato respiratorio è in eccesso sulla T di 5,09 punti, 2007-2016.

La mortalità per malattie dell'apparato genito urinario è in eccesso sulla T di 2,36 punti, 2007-2016.

Ricoveri

I ricoveri per tutte le cause sono in eccesso sulla T di 3,29 punti, 2015-2019.

I ricoveri per tumori sono in eccesso sulla T di 0,85 punti, 2015-2019.

I ricoveri per malattie del sistema circolatorio sono in eccesso sulla T di 0,45 punti, 2014-2018.

I ricoveri per malattie dell'apparato genito urinario sono in eccesso sulla T di 0,89 punti, 2015-2019.

I ricoveri per tumore del polmone sono in eccesso sulla T di 0,12 punti, 2014-2018.

I ricoveri per tumore della mammella sono in eccesso sulla T di 0,16 punti, 2015-2019.

I ricoveri per tumore del colon retto sono in lieve eccesso sulla T di 0,05 punti, 2014-2018.

I ricoveri per tumore dello stomaco sono in lieve eccesso sulla T di 0,01 punto, 2014-

2018.

Malati cronici

I malati cronici di diabete mellito sono in eccesso sulla T di 1,11 punti nel 2019.

I malati cronici di BPCO sono in eccesso sulla T di 0,36 punti nel 2019.

I malati cronici di cardiopatia ischemica sono in eccesso sulla T di 1,39 punti nel 2019.

I malati cronici di demenza sono in eccesso sulla T di 1,42 punti nel 2019.

Neonati

I nati vivi di basso peso alla nascita sono in eccesso sulla T di 1,05 punti, 2009-2018.

Accessi

Gli accessi per prestazioni di diagnostica strumentale sono in eccesso sulla T di 42,42 punti nel 2019.

Gli accessi per visite specialistiche sono in eccesso sulla T di 13,93 punti nel 2019.

San Miniato

San Miniato è un importante comune del pisano di 27.959 abitanti, fa parte della **zona del cuoio**.

Mortalità

La mortalità per tutte le cause è in forte eccesso sulla T di 24,84 punti, 2007-2016.

La mortalità per malattie del sistema circolatorio è in forte eccesso sulla T di 40,84 punti, 2007-2016.

La mortalità per malattie dell'apparato respiratorio è in eccesso sulla T di 8,59 punti, 2007-2016.

La mortalità per tumore del colon retto è in eccesso sulla T di 0,41 punti, 2007-2016.

Ricoveri

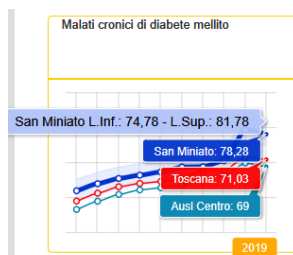
I ricoveri per malattie del sistema circolatorio sono in eccesso sulla T di 0,23 punti, 2014-2018.

I ricoveri per malattie dell'apparato digerente sono in lieve eccesso sulla T di 0,11 punti, 2015-2019.

I ricoveri per malattie dell'apparato respiratorio sono in eccesso sulla T di 0,21 punti, 2014-2018.

I ricoveri per tumore della mammella sono in eccesso sulla T di 0,27 punti, 2015-2019.

Malati cronici



I malati cronici di diabete mellito sono in eccesso sulla T di 7,25 punti nel 2019.

I malati cronici di pregresso ictus sono in eccesso sulla T di 1,42 punti nel 2019.

Neonati

I nati vivi di basso peso alla nascita sono in eccesso sulla T di 0,82 punti, 2009-2018.

I nati vivi prematuri sono in eccesso sulla T di 0,96 punti, 2009-2018.

Accessi

Gli accessi sono tutti in difetto sulla T nel 2019.

Santa Croce sull'Arno

Santa Croce sull'Arno è un comune del pisano di 14.594 abitanti, il centro della **produzione del cuoio**. Sono diffusissimi i capannoni, in uso o abbandonati, coperti di lastre di cemento amianto.

Mortalità

La mortalità per tutte le cause è in forte eccesso sulla T di 18,21 punti, 2007-2016.

La mortalità per malattie del sistema circolatorio è in eccesso sulla T di 11,87 punti, 2007-2016.

La mortalità per malattie dell'apparato respiratorio è in forte eccesso sulla T di 12,09 punti, 2007-2016.

La mortalità per malattie dell'apparato digerente è in eccesso sulla T di 1,47 punti, 2007-2016.

La mortalità per tumore del polmone è in eccesso sulla T di 1,89 punti, 2007-2016.

La mortalità per tumore dello stomaco è in eccesso sulla T di 0,18 punti, 2007-2016.

Ricoveri

I ricoveri per tutte le cause sono in eccesso sulla T di 0,21 punti, 2015-2019.

I ricoveri per tumori sono in eccesso sulla T di 0,31 punti, 2015-2019.

I ricoveri per malattie del sistema circolatorio sono in eccesso sulla T di 0,35 punti, 2014-2018.

I ricoveri per tumore del polmone sono in linea con la T, 2014-2018.

I ricoveri per tumore della mammella erano in lieve eccesso sulla T di 0,07 punti nel quinquennio 2013-2017, poi in calo.

Malati cronici

I malati cronici di diabete mellito sono in eccesso sulla T di 2,68 punti nel 2019.

I malati cronici di pregresso ictus sono in eccesso sulla T di 2,23 punti nel 2019.



Neonati

I nati vivi di peso basso alla nascita sono in eccesso sulla T di 2,37 punti, 2009-2018.
I nati vivi prematuri sono in eccesso sulla T di 1,31 punti, 2009-2018.

Accessi

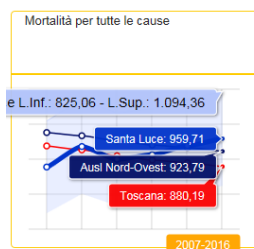
Gli accessi per prestazioni di diagnostica strumentale erano in eccesso sulla T di 10,32 punti nel 2018, poi in calo.

Gli accessi per visite specialistiche erano in eccesso sulla T di 4,02 punti nel 2017, poi in calo.

Santa Luce

Santa Luce è un comune del pisano di 1.638 abitanti, il più esposto dopo il confinante comune di Orciano Pisano, alle emissioni atmosferiche della discarica di Rosignano M. (loc. Scapigliato) LI.

Mortalità




La mortalità per tutte le cause è in forte eccesso sulla T di **79,52 punti**, 2007-2016.

La mortalità per malattie del sistema circolatorio è in eccesso sulla T di 19,79 punti, 2007-2016.

La mortalità per malattie dell'apparato digerente è in forte eccesso sulla T di 22,74 punti, 2007-2016.

La mortalità per malattie dell'apparato genito urinario è in eccesso sulla T di 2,55 punti, 2007-2016.



La mortalità per tumori è in forte eccesso sulla T di 23,56 punti, 2007-2016.

Ricoveri

I ricoveri per tutte le cause sono in eccesso sulla T di 1,86 punti, 2015-2019.

I ricoveri per tumori sono in eccesso sulla T di 0,16 punti, 2015-2019.

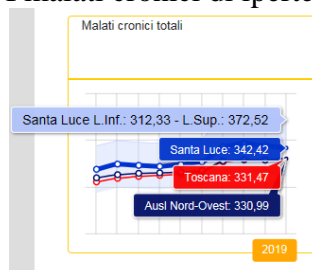
I ricoveri per tumore della mammella sono in eccesso sulla T di 0,25 punti, 2015-2019.

I ricoveri per tumore del colon retto sono in eccesso sulla T di 0,21 punti, 2014-2018.

Malati cronici

I malati cronici di diabete mellito sono in eccesso sulla T di 1,64 punti nel 2019.

I malati cronici di ipertensione sono in eccesso sulla T di 12,86 punti nel 2019.



Riassuntivamente, i malati cronici **totali** sono in eccesso sulla T di 10,95 punti nel 2019.

Neonati

Niente da rilevare.

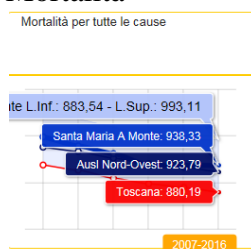
Accessi

Tutti gli accessi sono in difetto sulla T nel 2019.

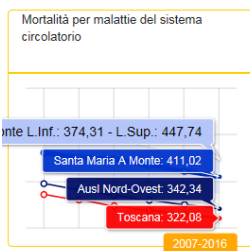
Santa Maria a Monte

Santa Maria a Monte è un comune del pisano di 13.157 abitanti, fa parte del **distretto del cuoio**.

Mortalità



La mortalità per tutte le cause è in forte eccesso sulla T di **58,14 punti**, 2007-2016.



La mortalità per malattie del sistema circolatorio è in fortissimo eccesso sulla T di **88,94 punti**, 2007-2016.

La mortalità per malattie dell'apparato digerente è in eccesso sulla T di 2,45 punti, 2007-2016.

La mortalità per tumore del colon retto è in eccesso sulla T di 6,9 punti, 2007-2016.

La mortalità per tumore del polmone è in eccesso sulla T di 5 punti, 2007-2016.

Ricoveri

I ricoveri per tutte le cause sono in eccesso sulla T di 3,54 punti, 2015-2019.

I ricoveri per tumori sono in eccesso sulla T di 0,37 punti, 2015-2019.

I ricoveri per malattie del sistema circolatorio sono in eccesso sulla T di 1,13 punti, 2014-2018.

I ricoveri per malattie dell'apparato digerente sono in eccesso sulla T di 1,79 punti, 2015-2019.

I ricoveri per malattie dell'apparato respiratorio sono in eccesso sulla T di 0,55 punti, 2014-2018.

I ricoveri per tumore del polmone sono in eccesso sulla T di 0,23 punti, 2014-2018.

I ricoveri per tumore della mammella sono in eccesso sulla T di 0,1 punto, 2015-2019.

I ricoveri per tumore del colon retto sono in eccesso sulla T di 0,11 punti, 2014-2018.

I ricoveri per tumore dello stomaco erano in eccesso sulla T di 0,02 nel quinquennio 2013-2017, poi in calo.

Malati cronici

Tutti gli indicatori di patologie croniche sono in eccesso sulla T nel 2019, eccetto la cardiopatia ischemica e la demenza. Spiccano in eccesso il diabete mellito di 6,91 punti, il pregresso ictus di 1,8 punti, il BPCO di 9,08 punti, l'ipertensione di 8,22 punti.

Riassuntivamente, i malati cronici **totali** sono in eccesso sulla T di 8,33 punti nel 2019.

Neonati

I nati vivi di peso basso alla nascita erano in lieve eccesso sulla T di 0,04 punti nel decennio 2008-2017, poi in calo.

I nati vivi prematuri sono in eccesso sulla T di 0,39 punti, 2009-2018.

Accessi

Gli accessi per prestazioni di diagnostica strumentale sono in forte eccesso sulla T di 151,94 punti nel 2019.

Gli accessi per visite specialistiche sono in eccesso sulla T di 62,27 punti nel 2019.

Gli accessi al Pronto soccorso sono in eccesso sulla T di 1,04 punti nel 2019.

Terricciola

Terricciola è un comune del pisano di 4.509 abitanti.

Mortalità

La mortalità per malattie del sistema circolatorio era in eccesso sulla T di 3,52 nel decennio 2006-2015, poi in calo.

La mortalità per malattie dell'apparato genito urinario è in eccesso sulla T di 3,5 punti, 2007-2016.

La mortalità per tumore del polmone è in eccesso sulla T di 0,38 punti, 2007-2016.

Ricoveri

I ricoveri per tutte le cause sono in eccesso sulla T di 3,02 punti, 2015-2019.

I ricoveri per tumori sono in eccesso sulla T di 0,16 punti, 2015-2019.

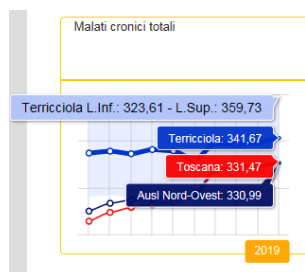
I ricoveri per malattie del sistema circolatorio sono in eccesso sulla T di 0,20 punti, 2014-2018.

I ricoveri per malattie dell'apparato digerente sono in eccesso sulla T di 3,3 punti, 2015-2019.

I ricoveri per tumore del colon retto sono in eccesso sulla T di 0,22 punti, 2014-2018.

Malati cronici

Malati cronici, tutti gli indicatori sono in eccesso sulla T, eccetto la cardiopatia ischemica e la demenza nel 2019.



Riassuntivamente, i malati cronici **totali** sono in eccesso sulla T di 10,2 punti, 2019.

Neonati

I nati vivi di basso peso alla nascita sono in eccesso sulla T di 0,67 punti, 2009-2018.

Accessi

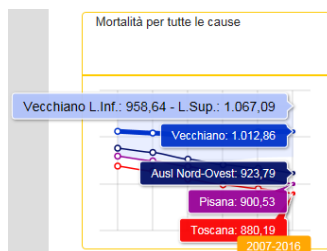
Gli accessi per prestazioni di diagnostica strumentale sono in forte eccesso sulla T di **163,71 punti** nel 2019.

Gli accessi per visite specialistiche sono in eccesso sulla T di 22,79 punti nel 2019.

Vecchiano

Vecchiano è un comune del pisano di 12.068 abitanti.

Mortalità



La mortalità per tutte le cause è in fortissimo eccesso sulla T di **132,67 punti**, 2007-2016.

La mortalità per malattie del sistema circolatorio è in eccesso sulla T di 5,73 punti, 2007-2016.

La mortalità per malattie dell'apparato respiratorio è in eccesso sulla T di 1,38 punti, 2007-2016.

La mortalità per malattie dell'apparato digerente è in forte eccesso sulla T di 17,7 punti, 2007-2016.

La mortalità per malattie dell'apparato genito urinario è in eccesso sulla T di 0,21 punti, 2007-2016.

La mortalità per tumori è in forte eccesso sulla T di 18,55 punti, 2007-2016.

Ricoveri

I ricoveri per tutte le cause sono in eccesso sulla T di 0,53 punti, 2015-2019.

I ricoveri per tumori sono in eccesso sulla T di 0,69 punti, 2015-2019.

I ricoveri per malattie del sistema circolatorio sono in eccesso sulla T di 0,25 punti, 2014-2018.

I ricoveri per malattie dell'apparato digerente sono in eccesso sulla T di 0,55 punti, 2015-2019.

I ricoveri per tumore del polmone sono in lieve eccesso sulla T di 0,09 punti, 2014-2018.

I ricoveri per tumore della mammella sono in lieve eccesso sulla T di 0,15 punti, 2015-2019.

I ricoveri per tumore del colon retto sono in eccesso sulla T di 0,10 punti, 2014-18.

Malati cronici

I malati cronici di diabete mellito sono in eccesso sulla T di 3,03 punti nel 2019.

I malati cronici di demenza sono in eccesso sulla T di 8,22 punti nel 2019.

Accessi

Gli accessi per prestazioni di diagnostica strumentale sono in eccesso sulla T di 35,19 punti nel 2019.

Gli accessi per visite specialistiche sono in eccesso sulla T di 18,03 punti nel 2019.

Vicopisano

Vicopisano è un comune del pisano di 8.647 abitanti, fa parte del **“distretto del mobile”**.

Mortalità

La mortalità per tutte le cause è in eccesso a Vicopisano sulla T di 0,35 punti, 2007-2016.

La mortalità per malattie del sistema circolatorio è in forte eccesso sulla T di 18,62 punti, 2007-2016.

La mortalità per malattie dell'apparato digerente è in eccesso sulla T di 4,29 punti, 2007-2016.

Ricoveri

I ricoveri per tutte le cause sono in eccesso sulla T di 4,1 punti, 2015-2019.

I ricoveri per tumori sono in eccesso sulla T di 0,30 punti, 2015-2019.

I ricoveri per malattie del sistema circolatorio sono in eccesso sulla T di 0,77 punti, 2014-2018.

I ricoveri per malattie dell'apparato digerente sono in eccesso sulla T di 1,26 punti, 2015-2019.

I ricoveri per malattie dell'apparato respiratorio sono in eccesso sulla T di 0,11 punti, 2014-2018.

I ricoveri per tumore della mammella sono in eccesso sulla T di 0,12 punti, 2015-2019.

I ricoveri per tumore del colon retto sono in eccesso sulla T di 0,14 punti, 2014-2018.

Malati cronici

I malati cronici di diabete mellito sono in eccesso sulla T di 1,53 punti, quelli di insufficienza cardiaca sono in eccesso di 0,03 punti, quelli di BPCO sono in eccesso di 4,57 punti, quelli di cardiopatia ischemica sono in eccesso di 0,56 punti, nel 2019.

Neonati

Niente da rilevare.

Accessi

Gli accessi per prestazioni di diagnostica strumentale sono in eccesso sulla T di 96,91 punti nel 2019.

Volterra

Volterra è uno splendido comune dell'alta val di Cecina pisana, di 9.980 abitanti, a 531 metri slm. È situata sotto il pennacchio inquinante della geotermia del confinante comune di Pomarance (Larderello). Nella frazione di Saline è presente dagli anni '60 un impianto cloro-soda a mercurio fino al 2009, poi trasformato a membrana con finanziamenti pubblici.

Lo studio ASL-CNR del 2010

Un'analisi dell'ASL di Volterra del 2010 metteva in evidenza la maggiore mortalità per tumori a Volterra e nei comuni limitrofi. Medicina democratica ha analizzato i dati ufficiali di mortalità e ospedalizzazione ad oggi, a 10 anni di distanza sul sito di ARS <https://www.ars.toscana.it/it/relazione-comuni.html>. Alcune situazioni sanitarie sono migliorate forse per l'introduzione dei filtri AMIS₁ alle centrali geotermiche di Larderello e Castelnuovo VdC, ma sono ancora largamente in eccesso sulla Regione Toscana.

1 AMIS acronimo di "Abbattimento mercurio, idrogeno solforato" cioè acido solfidrico, filtri inefficaci su arsenico, radon, cromo, ammoniaca ed altri inquinanti. Installati tra la fine degli anni '90 e il 2015 su tutte le centrali Enel.

2 Solo le centrali dell'area nord (Larderello/Castelnuovo/Cornia) emettevano in aria nel 2011 e precedenti ogni anno 1314 kg di arsenico, 1637 kg di mercurio, tra le 1780 tonn e le 3.370 tonn di ammoniaca, 4230 tonn di acido solfidrico, oltre a 70.000 kg di acido borico, oltre a enormi quantità di CO2 e metano. Di questi inquinanti solo mercurio e acido solfidrico sono stati abbattuti con i filtri AMIS.

Vediamo in dettaglio. Scriveva l'ASL nel 2010, con il supporto del CNR: *“L'Alta val di Cecina (Pisa) è un'area geografica con un sottosuolo geotermicamente attivo ed attività lavorative nella chimica, nella produzione di energia, nell'estrazione di minerali. Include i comuni di Volterra, Pomarance, Montecatini Val di Cecina, Castelnuovo Val di Cecina, per un totale di 20.000 residenti. Uno studio preliminare aveva evidenziato che tra le cause di morte, 1970-2004, alcune avevano un impatto più elevato o in controtendenza rispetto alla media regionale.... l'analisi nei comuni dell'area, 1996-2004, aveva evidenziato differenze di genere, differenze tra comuni, differenze tra zone (urbane, non urbane).”*

Riguardo alla mortalità per tutte le cause lo studio afferma *“L'eccesso di mortalità rilevato in AVC risulta omogeneamente distribuito nei comuni dell'area.”*

Per il tumore al colon – spesso associato all'esposizione all'acido solfidrico - scrivono ASL/CNR: *“La mortalità maschile è elevata tranne a Pomarance, quella femminile su tutto il territorio (nei 4 comuni, ndr), raddoppia a Montecatini e a Castelnuovo.”*

Riguardo al melanoma lo studio afferma *“A Volterra la mortalità femminile è circa due volte quella regionale, eccessi anche tra le donne di Pomarance.”*

Riguardo al Linfoma Non Hodgkin lo studio afferma *“In aumento come nel resto della regione e più recentemente valori superiori a quelli regionali.”*

Riguardo al tumore alla vescica lo studio afferma *“Dagli anni '80 la mortalità femminile è superiore a quella regionale.”*

Riguardo al tumore del colon lo studio afferma *“Nelle donne la mortalità tende ad aumentare in contrapposizione all'andamento regionale.”*

Riguardo al tumore allo stomaco lo studio afferma che *“Nell'ultimo periodo la mortalità è superiore a quella regionale”*

Riguardo alla mortalità per malattie dell'apparato urinario lo studio afferma *“Eccessi di mortalità maschile a Montecatini, femminile a Montecatini e Pomarance.”*

Riguardo al Linfoma Non Hodgkin lo studio afferma *“Alti livelli di mortalità maschile a Pomarance, di mortalità femminile a Castelnuovo, Montecatini e Volterra.”*

Fin qui lo studio del 2010 di ASL e CNR.

Veniamo ai dati attuali, tratti dal sito dell'Agenzia Regionale sanità (ARS), nella Relazione per comuni. (trascuro i decimali).

Mortalità

La mortalità per tutte le cause a Volterra è superiore alla Toscana di 87 punti (967 la città, 880 la regione).

La mortalità per malattie del sistema circolatorio è superiore alla Toscana di 51 punti (383 la città, 332 la regione).

La mortalità per malattie dell'apparato respiratorio è superiore alla Toscana di 21 punti (84 la città, 63 la regione).

La mortalità per malattie dell'apparato digerente è superiore alla Toscana di 22 punti (45 la città, 33 la regione).

La mortalità per malattie dell'apparato genito-urinario è superiore alla Toscana di 7 punti (22 la città, 15 la regione).

La mortalità per tumore del colon retto è superiore alla Toscana di 4 punti (36 la città, 32 la regione).

La mortalità per tumore del polmone è superiore alla Toscana di 1 punto (52 a città, 51 la regione).

La mortalità per tumore dello stomaco è superiore alla Toscana di 1 punto (18 la città, 17 la regione).

Ricoveri

Analoga situazione negativa è visibile nei dati di ricoveri ospedalieri, per tutte le cause e per causa.

Nei ricoveri per tutte le cause l'indice dei cittadini di Volterra è superiore alla Toscana di 4 punti.

Nei ricoveri per malattie dell'apparato circolatorio l'indice è superiore alla Toscana di 1 punto.

Nei ricoveri per malattie dell'apparato digerente l'indice è superiore di 1 punto.

Nei ricoveri per malattie dell'apparato respiratorio l'indice è superiore di 2 punti.

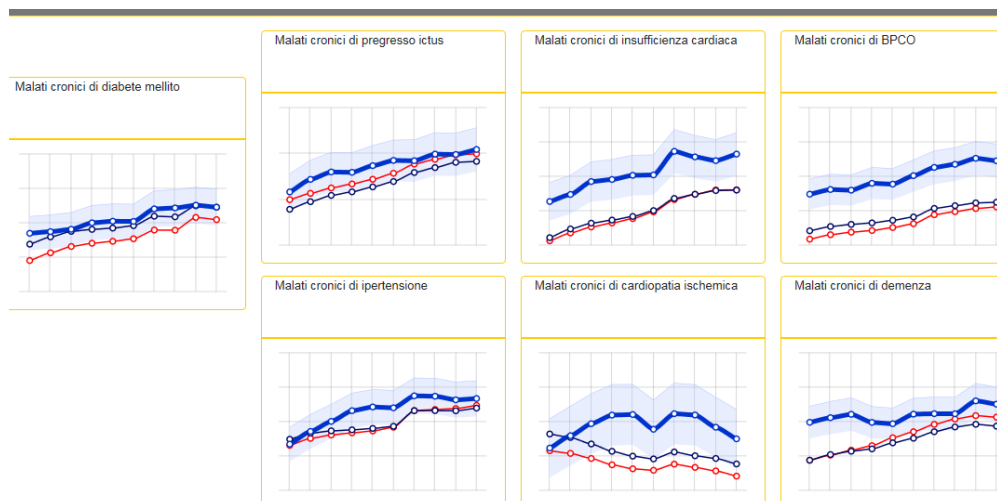
Nei ricoveri per tumore alla mammella l'indice è superiore: Volterra 1,1, regione 0,89.

Nei ricoveri per tumore del colon retto l'indice è superiore : Volterra 0,76, regione 0,67.

3 è scomparso dal sito ARS l'indicatore della mortalità per tumore alla mammella, come quello delle malformazioni, nella sua nuova versione dopo il Covid.

Malati cronici

Per i malati cronici, tutti gli indicatori sono in eccesso a Volterra sulla Toscana, come si vede dalla schermata sotto riportata:



Tanto che nella schermata dei malati cronici **totali** si ha un eccesso di ben 8 punti: 339 Volterra, 331 la regione.

Neonati

Altro dato molto significativo per Volterra, dove è stato chiuso tra legittime polemiche il punto nascite nel locale ospedale è quello dei nati vivi prematuri, non in eccesso sulla regione (7,22) ma quasi : 7,2 Volterra.

Accessi

Molto significativi anche i dati sugli accessi, nonostante i ticket da pagare: gli accessi per prestazioni di diagnostica strumentale sono ben **309 punti** superiori al dato regionale: indice a Volterra 1151, indice in regione 842. Lo stesso per gli accessi a visite specialistiche con un indice 128 punti superiore alla Toscana (Volterra 530, regione 402).

Lo stesso anche per gli accessi al Pronto soccorso: Volterra 46, regione 36 nel 2019.

Pistoia (provincia)

Abetone Cutigliano

Abetone Cutigliano è un comune di 2.038 abitanti nella provincia di Pistoia.

Altitudine da 678 a 1.540 metri s.l.m.

Mortalità

La mortalità per tutte le cause è in eccesso sulla T nei M di 14,6 punti, 2006-15.

La mortalità per malattie dell'apparato digerente è in eccesso sulla T in MF di 12,11 punti, 2006-15.

La mortalità per tumori è in eccesso sulla T nei M di 7,11 punti, 2006-15.

Ricoveri

I ricoveri per tutte le cause sono in eccesso sulla T in MF di 4,94 punti, 2014-18.

I ricoveri per malattie dell'apparato digerente sono in eccesso sulla T nelle F di 2,8 punti, 2014-18.

I ricoveri per malattie del sistema circolatorio sono in eccesso sulla T di 1,15 punti, 2014-18.

I ricoveri per tumore della mammella sono in eccesso sulla T di 0,16 punti, 2015-19.

I ricoveri per tumore dello stomaco sono in eccesso sulla T di 0,05 punti, 2014-18.

Malati cronici

I malati cronici di pregresso ictus, di BPCO, di ipertensione e di cardiopatia ischemica sono in eccesso sulla T nel 2019.

Riassuntivamente, i malati cronici **totali** sono in eccesso sulla T di 32,39 punti nel 2019.

Neonati

Niente da rilevare

Accessi

Gli accessi per prestazioni di diagnostica strumentale sono in eccesso sulla T di 22,93 punti nel 2019.

Gli accessi al Pronto soccorso sono in eccesso sulla T di 1,32 punti nel 2019.

Agliaiana

Agliaiana è un comune di 17.982 abitanti della provincia di Pistoia, confina con il comune di Montale che ospita un inceneritore molto contestato.

Mortalità

La mortalità per malattie del sistema circolatorio è in forte eccesso nei M sulla T di 42,14 punti, 2006-15.

La mortalità per malattie dell'apparato digerente è in eccesso sulla T di 5,57 punti, 2007-16.

Mortalità per tumore dello stomaco - numero decessi, tasso grezzo e standardizzato per età, IC95% (x 100.000) - 2006-2015

Residenza	Femmine				
	Decessi	Tasso grezzo	Tasso standard	Limite inf	Limite sup
Agliaiana	24	28,21	26,11	15,53	36,69
AUSL 3 - Pistoia	271	18,09	14,28	12,53	16,04
Pistoiese	190	21,69	17,08	14,58	19,59
ASL CENTRO	1516	18,39	14,09	13,36	14,83
Toscana	3496	18,23	13,69	13,22	14,16

La mortalità per tumore dello stomaco è in eccesso sulla T di 4,8 punti, 2007-16.

La mortalità per tumore dello stomaco era già in eccesso nelle F di 12,42

punti, **quasi il doppio**, 2006-15.

Ricoveri

I ricoveri per tutte le cause sono in eccesso sulla T nei M di 2,23 punti, nelle F di 6,08 punti, 2014-18.

I ricoveri per malattie del sistema circolatorio sono in eccesso nei M sulla T di 0,83 punti, nelle F di 1,03 punti, 2014-18.

I ricoveri per tumori sono in eccesso sulla T di 0,27 punti, 2015-19.

I ricoveri per malattie del sistema circolatorio sono in eccesso sulla T di 0,85 punti, 2014-18.

I ricoveri per malattie dell'apparato respiratorio sono in eccesso sulla T di 1,42 punti, 2015-19.

I ricoveri per tumore della mammella sono in eccesso sulla T di 0,07 punti, 2015-19.

I ricoveri per tumore del colon retto sono in eccesso sulla T di 0,2 punti, 2014-18.

I ricoveri per tumore dello stomaco sono in eccesso sulla T di 0,04 punti, 2014-18.

I ricoveri per malattie dell'apparato genito urinario sono in eccesso sulla T di 0,24 punti, 2015-19.

Malati cronici

I malati cronici di diabete mellito, di BPCO, di ipertensione e di cardiopatia ischemica sono in eccesso sulla T nel 2019. Riassuntivamente i malati cronici **totali** sono in eccesso sulla T di 8,8 punti nel 2019.

Neonati, niente da rilevare.

Accessi

Tutti gli accessi sono in difetto sulla T nel 2019.

Buggiano

Buggiano è un comune 8.882 abitanti della provincia di Pistoia. È diffusa la floricoltura in serra, come nella confinante Pescia e in tutta la val di Nievole.

Mortalità

La mortalità per tutte le cause a Buggiano è in forte eccesso sulla Toscana in MF di 27,19 punti, 2006-15.

	Decessi	grezzo	standard	inf	sup
Buggiano	337	384,73	378,60	337,88	419,32
AUSL 3 - Pistoia	12477	432,78	370,24	363,67	376,81
Val di Nievole	5160	431,52	384,19	373,59	394,79
ASL CENTRO	63388	399,07	337,50	334,84	340,17
Toscana	158717	429,12	357,02	355,24	358,80

Mortalità per malattie del sistema circolatorio - numero decessi, tasso grezzo e standardizzato per età, IC95% (x 100.000) - 2006-2015

La mortalità per malattie del sistema circolatorio è in eccesso sulla T in MF di 21,58 punti, 2006-15.

La mortalità per malattie dell'apparato digerente è in eccesso sulla T in MF di 4,27 punti, 2006-15.

La mortalità per malattie dell'apparato genito urinario è in eccesso sulla T nelle F di 1,28 punti, 2006-15.

	Decessi	grezzo	standard	inf	sup
Buggiano	273	311,67	307,64	270,79	344,48
AUSL 3 - Pistoia	9221	319,84	294,21	288,12	300,30
Val di Nievole	3655	305,66	292,05	282,46	301,65
ASL CENTRO	50347	316,97	289,29	286,72	291,86
Toscana	120845	326,73	292,88	291,20	294,56

Mortalità per tumori - numero decessi, tasso grezzo e standardizzato per età, IC95% (x 100.000) - 2006-2015

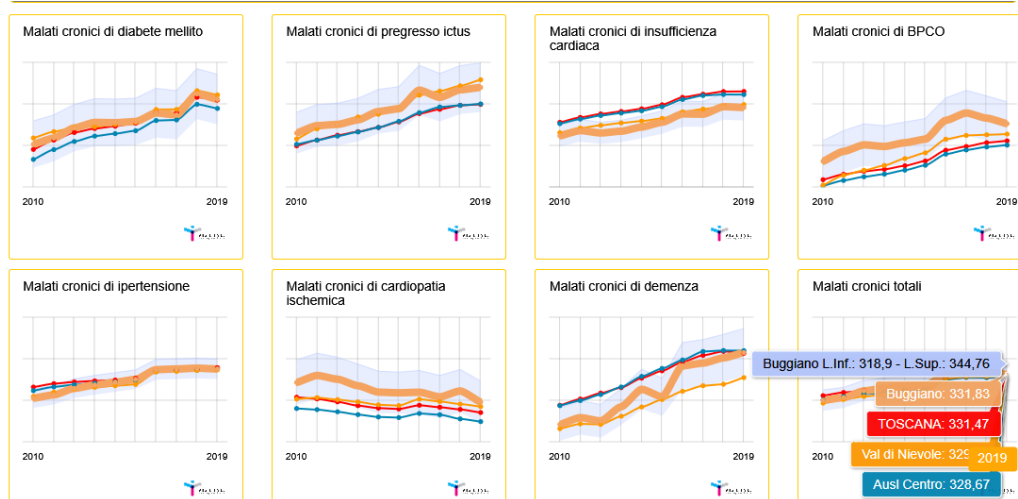
La mortalità per tumori è in forte eccesso sulla T in MF di 14,76 punti, 2006-15.

La mortalità per tumore del colon retto è in eccesso sulla T di 3,45 punti, 2007-16.
 La mortalità per tumore del polmone è in eccesso sulla T di 4,44 punti, 2007-16.
 La mortalità per tumore dello stomaco è in eccesso sulla T di 1,16 punti, 2007-16.

Ricoveri

I ricoveri per tutte le cause sono in eccesso sulla T di 0,29 punti, 2015-19.
 I ricoveri per malattie del sistema circolatorio sono in eccesso sulla T di 0,75 punti, 2014-18.
 I ricoveri per malattie dell'apparato respiratorio sono in eccesso sulla T di 1,09 punti, 2015-19.
 I ricoveri per tumore del polmone sono in eccesso sulla T di 0,08 punti, 2014-18.
 I ricoveri per malattie dell'apparato genito urinario sono in eccesso sulla T di 0,82 punti, 2015-19.

Malati cronici



I malati cronici di diabete mellito, di pregresso ictus, di BPCO, di cardiopatia ischemica e di demenza sono in eccesso sulla T. Riassuntivamente, i malati cronici **totali** sono in lieve eccesso sulla T di 0,36 punti nel 2019.

Neonati

Niente da rilevare.

Accessi

Tutti gli accessi sono in difetto sulla T.

Chiesina Uzzanese

Chiesina Uzzanese è un comune di 4.558 abitanti del pistoiese, nella val di Nievole. È transitata dall'autostrada Firenze-mare.

Mortalità

Mortalità per tutte le cause - numero decessi, tasso grezzo e standardizzato per età, IC95% (x 100.000) - 2006-2015

Residenza	Maschi				
	Decessi	Tasso grezzo	Tasso standard	Limite inf	Limite sup
Chiesina Uzzanese	254	1.155,81	1.340,86	1.173,58	1.508,14
AUSL 3 - Pistoia	14810	1.069,46	1.190,54	1.171,04	1.210,03
Val di nievole	5952	1.037,90	1.196,14	1.165,24	1.227,04
ASL CENTRO	81373	1.065,26	1.172,36	1.164,17	1.180,54
Toscana	199706	1.121,57	1.214,50	1.209,09	1.219,92

La mortalità per tutte le cause è in forte eccesso sulla T nei M di **126,36 punti**, 2006-15.

Mortalità per malattie del sistema circolatorio - numero decessi, tasso grezzo e standardizzato per età, IC95% (x 100.000) - 2006-2015

Residenza	Maschi				
	Decessi	Tasso grezzo	Tasso standard	Limite inf	Limite sup
Chiesina Uzzanese	88	400,44	477,15	376,29	578,01
AUSL 3 - Pistoia	5389	389,15	445,78	433,67	457,89
Val di nievole	2208	385,03	456,07	436,71	475,43
ASL CENTRO	27586	361,13	405,19	400,32	410,05
Toscana	68252	383,31	423,76	420,52	427,00

La mortalità per malattie del sistema circolatorio è in forte eccesso sulla T nei M di **53,39 punti**, 2006-15.

La mortalità per malattie dell'apparato respiratorio è in eccesso sulla T nelle F di **1,44 punti**, 2006-15.

Chiesina Uzzanese	159	356,02	341,26	286,84	395,69
AUSL 3 - Pistoia	9221	319,84	294,21	288,12	300,30
Val di nievole	3655	305,66	292,05	282,46	301,65
ASL CENTRO	50347	316,97	289,29	286,72	291,86
Toscana	120845	326,73	292,88	291,20	294,56

Mortalità per tumori - numero decessi, tasso grezzo e standardizzato per età, IC95% (x 100.000) - 2006-2015

La mortalità per tumori è in forte eccesso sulla T in MF di **48,38 punti**, 2006-15, colpendo 159 persone.

La mortalità per tumore della mammella è in forte eccesso sulla T nelle F di **8,67 punti**, 2006-15.

La mortalità per tumore del Colon retto è in eccesso sulla T di **1,63 punti**, 2007-16.

La mortalità per tumore del Polmone è in forte eccesso sulla T di **19,69 punti**, 2007-16.

La mortalità per tumore dello stomaco è in eccesso sulla Val di Nievole di **3 punti**, 2007-16.

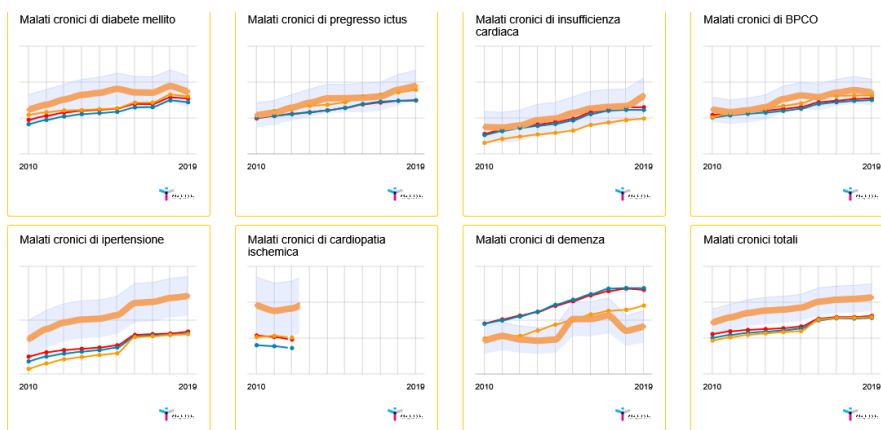
Ricoveri

I ricoveri per tutte le cause sono in eccesso sulla T in MF di **3,64 punti**, 2014-18.

I ricoveri per malattie dell'apparato Respiratorio sono in eccesso sulla T di **0,5 punti**, 2015-19.

I ricoveri per malattie dell'apparato genito urinario sono in eccesso sulla T di **1,24 punti**, 2015-19.

Malati cronici



Tutti gli indicatori di malattie croniche sono in eccesso sulla T, eccetto la demenza. Riassuntivamente i malati cronici **totali** sono in forte eccesso sulla T di 25,53 punti nel 2019.

Neonati e malformazioni

Nati vivi e IVG con almeno una malformazione congenita - numero malformazioni/soggetti, proporzione grezza, IC95% (x 1.000) - 2005-2014

Residenza	IV e IVG affetti da almeno una malformazione escludendo i difetti minori	IV e IVG affetti da almeno una malformazione escludendo i difetti minori per 1.000 nati vivi	Limit inferiore
Chiesina Uzzanese	9	24,39	8,65
AUSL 3 - Pistoia	346	14,90	13,34
Val di Sieve	125	13,19	10,90
ASL CENTRO	2268	16,86	16,17
Toscana	6130	20,57	20,06

Le malformazioni sono in eccesso sulla T di 3,82 punti nel decennio 2005-14, coinvolgendo 9 soggetti.

I nati vivi di basso peso alla nascita sono in eccesso sulla T di 0,12 punti, 2009-18.

Accessi

Gli accessi al Pronto soccorso sono in eccesso sulla T di 0,95 punti nel 2019.

Lamporecchio

Lamporecchio è un comune del pistoiense di 7.449 abitanti.

Mortalità

Mortalità per tutte le cause - numero decessi, tasso grezzo e standardizzato per età, IC95% (x 100.000) - 2006-2015

Residenza	Femmine				
	Decessi	Tasso grezzo	Tasso standard	Limite inf	Limite sup
Lamporecchio	440	1.133,09	807,40	728,94	885,85
AUSL 3 - Pistoia	16191	1.080,73	774,97	762,68	787,25
Val di Sieve	6477	1.040,82	780,71	761,18	800,25
ASL CENTRO	88951	1.078,85	765,84	760,66	771,03
Toscana	218290	1.138,07	793,13	789,70	796,56

La mortalità per tutte le cause è in eccesso nelle F sulla T di 14,27 punti, 2006-15.

	decessi	grezzo	standard	inf	sup
Lamporecchio	363	481,69	399,30	357,56	441,04
AUSL 3 - Pistoia	12477	432,78	370,24	363,67	376,81
Val di nievole	5160	431,52	384,19	373,59	394,79
ASL CENTRO	63388	399,07	337,50	334,84	340,17
Toscana	158717	429,12	357,02	355,24	358,80

Mortalità per malattie del sistema circolatorio - numero decessi, tasso grezzo e standardizzato per età, IC95% (x 100.000) - 2006-2015

La mortalità per malattie del sistema circolatorio è in forte eccesso sulla T in MF di 42,28 punti, 2006-15.

Residenza	Maschi				
	Decessi	Tasso grezzo	Tasso standard	Limite inf	Limite sup
Lamporecchio	46	125,93	137,79	97,66	177,92
AUSL 3 - Pistoia	1102	79,58	91,96	86,44	97,48
Val di nievole	429	74,81	89,56	80,94	98,18
ASL CENTRO	7226	94,60	106,37	103,87	108,87
Toscana	17035	95,67	106,09	104,47	107,72

Mortalità per malattie dell'apparato respiratorio - numero decessi, tasso grezzo e standardizzato per età, IC95% (x 100.000) - 2006-2015

La mortalità per malattie dell'apparato respiratorio è in forte eccesso sulla T nei M di 31,7 punti, 2006-15.

La mortalità per tumore del colon retto è in eccesso sulla T nei M di 2,11 punti, 2006-15.

Ricoveri

I ricoveri per tutte le cause sono in eccesso sulla T in MF di 2,14 punti, 2014-18.

I ricoveri per malattie del sistema circolatorio sono in eccesso sulla T in MF di 2,1 punti, 2014-18.

I ricoveri per malattie dell'apparato respiratorio sono in eccesso sulla T nei M di 0,31 punti, 2014-18.

I ricoveri per malattie dell'apparato digerente sono in eccesso sulla T in MF di 0,20 punti, 2014-18.

I ricoveri per malattie dell'apparato genito urinario sono in eccesso sulla T nelle F di 0,71 punti, 2014-18.

I ricoveri per tumore del colon retto sono in eccesso sulla T in MF di 0,18 punti, 2014-18.

I ricoveri per tumore dello stomaco sono in eccesso sulla T nelle F di 0,05 punti, 2014-18.

Malati cronici

I malati cronici di pregresso ictus sono in eccesso sulla T di 2,14 punti, e di cardiopatia ischemica di 0,27 punti nel 2019.

Accessi

Gli Accessi sono tutti in difetto sulla T nel 2019.

Larciano

Larciano è un comune del pistoiese di 6.321 abitanti. Sconosciute le fonti di nocività.

La mortalità per malattie del sistema circolatorio è in forte eccesso sulla T di 72,19 punti, 2007-16.

La mortalità per tumore dello stomaco è in eccesso sulla T di 1,16 punti, 2007-16.

La mortalità per tumore del colon retto è in eccesso sulla T di 0,99 punti, 2007-16.

Ricoveri

I ricoveri per tutte le cause sono in eccesso sulla T di 0,79 punti, 2015-19.

I ricoveri per malattie dell'apparato respiratorio sono in eccesso sulla T di 1,2 punti, 2015-19.

I ricoveri per tumore del colon retto sono in eccesso sulla T di 0,13 punti, 2014-18.

I ricoveri per tumore dello stomaco sono in eccesso sulla T di 0,09 punti, 2014-18.

Neonati

I nati vivi di basso peso alla nascita erano in eccesso sulla T di 4,53 punti, 2008-17.

I nati vivi prematuri erano in eccesso sulla T di 2,89 punti, 2007-2016, in crescita fino al 2018.

Accessi

Gli accessi sono tutti in difetto sulla T nel 2019.

Marliana

Marliana è un comune del pistoiese di 3.172 abitanti. Sconosciute le fonti di nocività.

Mortalità

La mortalità per malattie dell'apparato digerente sono in eccesso sulla T di 9,04 punti, 2007-16.

La mortalità per tumore della mammella è in eccesso sulla T di 0,85 punti, 2007-16.

Ricoveri

I ricoveri per tutte le cause sono in eccesso sulla T di 0,64 punti, 2015-19.

I ricoveri per malattie dell'apparato digerente sono in eccesso sulla T di 0,57 punti, 2015-19.

I ricoveri per tumore del colon retto sono in eccesso sulla T di 0,22 punti, 2014-18.

Malati cronici

I malati cronici di diabete mellito, di pregresso ictus, di BPCO, di ipertensione, di cardiopatia ischemica sono in eccesso sulla T nel 2019. Riassuntivamente, i malati cronici **totali** sono in eccesso sulla T di 2,02 punti nel 2019.

Neonati

I nati vivi prematuri sono in eccesso sulla T di 0,26 punti nel decennio 2009-18.

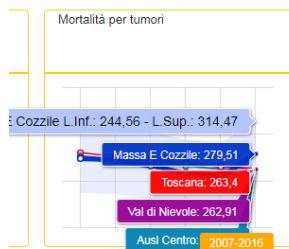
Accessi

Gli accessi sono tutti in difetto sulla T nel 2019.

Massa e Cozzile

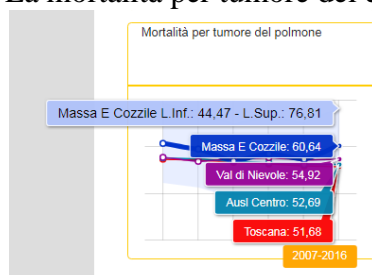
Massa e Cozzile è un comune del pistoiese di 7.872 abitanti. Sconosciute le fonti di nocività, oltre alla serricoltura chimicizzata, diffusa in tutta la Val di Nievole.

Mortalità



La mortalità per tumori è in forte eccesso sulla T di 16,11 punti, 2007-16.

La mortalità per tumore del colon retto è in eccesso sulla T di 4,53 punti, 2007-16.



La mortalità per tumore del polmone è in forte eccesso sulla T di 8,96 punti, 2007-16.

Ricoveri

I ricoveri per tutte le cause sono in eccesso sulla T di 0,49 punti, 2015-19.

I ricoveri per tumori sono in eccesso sulla T di 0,43 punti, 2015-19.

I ricoveri per malattie del sistema circolatorio sono in eccesso sulla T di 1,3 punti, 2014-18.

I ricoveri per malattie dell'apparato digerente sono in eccesso sulla T di 1,85 punti, 2015-19.

I ricoveri per tumore del polmone sono in eccesso sulla T di 0,05 punti, 2014-18.

I ricoveri per tumore del colon retto sono in eccesso sulla T di 0,09 punti, 2014-18.

I ricoveri per malattie dell'apparato genito urinario sono in eccesso sulla T di 1 punto, 2015-19.

Malati cronici

I malati cronici di pregresso ictus sono in eccesso sulla T di 3,46 punti nel 2019.

I malati cronici di cardiopatia ischemica sono in eccesso sulla T di 1,85 punti nel 2019.

I malati cronici di ipertensione sono in eccesso sulla T di 1,04 punti nel 2019.

Neonati

I nati vivi di peso basso alla nascita sono in eccesso sulla T di 1,58 punti nel decennio 2009-18.

I nati vivi prematuri sono in eccesso sulla T di 0,92 punti, 2009-18.

Accessi

Gli accessi per prestazioni di diagnostica strumentale e per visite specialistiche sono in difetto sulla T nel 2019.

Gli accessi al Pronto soccorso sono in eccesso sulla T di 0,06 punti nel 2019.

Monsummano Terme

Monsummano Terme è un comune del pistoiense di 21.141 abitanti. È molto diffusa la lavorazione della pelletteria (borse e simili).

Mortalità

La mortalità per malattie del sistema circolatorio è in forte eccesso sulla T di 53,08 punti, 2007-16.

La mortalità per tumore del polmone è in forte eccesso sulla T di 9,95 punti, 2007-16.

Ricoveri

I ricoveri per tutte le cause sono in eccesso sulla T di 1,49 punti, 2015-19.

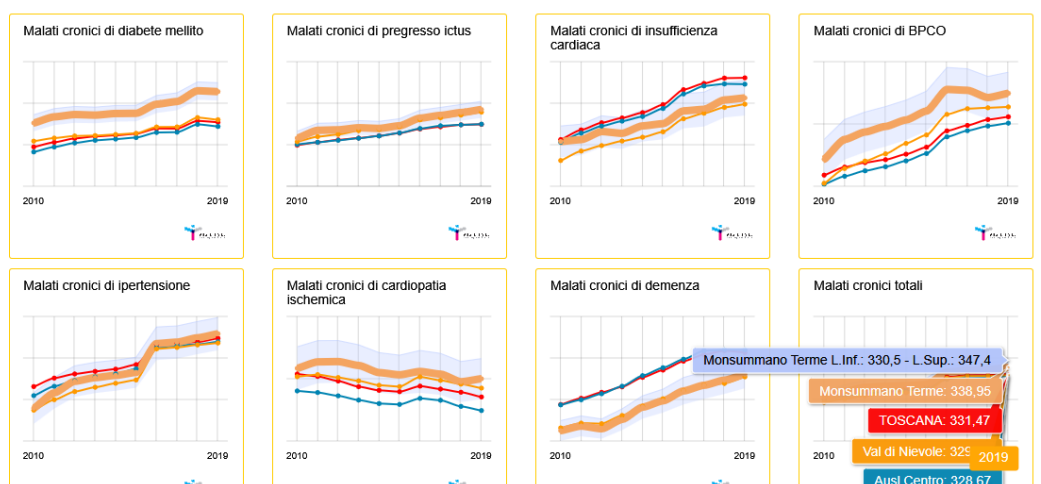
I ricoveri per malattie del sistema circolatorio sono in eccesso sulla T di 0,95 punti, 2014-18.

I ricoveri per malattie dell'apparato digerente sono in eccesso sulla T di 1,39 punti, 2015-19.

I ricoveri per tumore dello stomaco sono in eccesso sulla T di 0,04 punti, 2014-18.

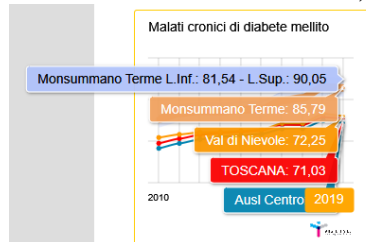
I ricoveri per malattie dell'apparato genito urinario sono in eccesso sulla T di 1,05 punti, 2015-2019.

Malati cronici



Tutti gli indicatori di malattie croniche sono in eccesso sulla T, eccetto l'insufficienza cardiaca e la demenza nel 2019. I malati cronici di diabete mellito sono in forte eccesso di 14,76 punti. Riassuntivamente i malati cronici **totali** a Monsummano T.

sono in eccesso sulla T di 7,48 punti nel 2019.



Neonati

I nati vivi di basso peso alla nascita sono in eccesso sulla T di 1,45 punti, 2009-18.

I nati vivi prematuri sono in eccesso sulla T di 1,73 punti, 2009-18.

Accessi

Gli Accessi sono tutti in difetto sulla T nel 2019.

Montale

Montale è un comune di 10.754 abitanti alle porte di Pistoia. Ospita un inceneritore lungamente contestato anche nella vicina Agliana.

Mortalità

La mortalità per malattie dell'apparato respiratorio è in eccesso sulla T di 3,17 punti, 2007-16.

La mortalità per tumore dello Stomaco è in eccesso sulla T di 4,42 punti, 2007-2016.

Ricoveri

I ricoveri per tutte le cause sono in eccesso sulla T di 2,81 punti, 2015-19.

I ricoveri per tumori sono in eccesso sulla T di 0,11 punti, 2015-19.

I ricoveri per malattie dell'apparato digerente sono in eccesso sulla T di 1,02 punti, 2015-19.

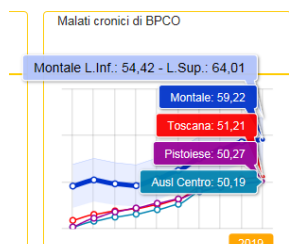
I ricoveri per malattie del sistema circolatorio sono in eccesso sulla T di 0,9 punti, 2014-18.

I ricoveri per malattie dell'apparato respiratorio sono in eccesso sulla T di 1,1 punti, 2014-18.

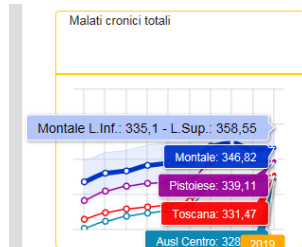
I ricoveri per tumore del colon retto sono in eccesso sulla T di 0,2 punti, 2014-18.

Malattie croniche

I malati cronici di pregresso ictus sono in eccesso sulla T di 1,36 punti nel 2019.



I malati cronici di BPCO sono in forte eccesso sulla T di 8,01 punti nel 2019.



Riassuntivamente i malati cronici **totali** sono in eccesso sulla T di 15,35 punti nel 2019.

Neonati

I nati vivi di basso peso alla nascita sono in eccesso sulla T di 0,15 punti, 2009-18.

Accessi

Gli accessi sono tutti in difetto sulla T nel 2019.

Montecatini Terme

Montecatini Terme è un comune del pistoiese di 20.673 abitanti. È il centro più importante della Val di Nievole.

Mortalità

La mortalità per malattie del sistema Circolatorio è in forte eccesso sulla T di 14,45 punti, 2007-16.

La mortalità per tumore della Mammella è in eccesso sulla T di 2,65 punti, 2007-16.

La mortalità per tumore del colon retto è in eccesso sulla T di 1,89 punti, 2007-16.

Ricoveri

I ricoveri per tutte le cause sono in eccesso sulla T di 0,77 punti, 2015-19.

I ricoveri per malattie del sistema circolatorio sono in eccesso sulla T di 0,04 punti, 2014-18.

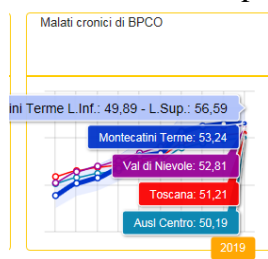
I ricoveri per malattie dell'apparato digerente sono in eccesso sulla T di 1,16 punti, 2015-19.

I ricoveri per tumore della mammella sono in eccesso sulla T di 0,09 punti, 2015-19.

I ricoveri per malattie dell'apparato genito urinario sono in eccesso sulla T di 0,19 punti, 2015-19.

Malati cronici

I malati cronici di pregresso ictus sono in eccesso sulla T di 2,34 punti nel 2019.



I malati cronici di BPCO sono in eccesso sulla T di 2,03 punti nel 2019.

Neonati

I nati vivi di peso basso alla nascita sono in eccesso sulla T di 0,33 punti, 2009-18.

I nati vivi prematuri sono in eccesso sulla T di 1,19 punti, 2009-18.

Accessi

Tutti gli accessi sono in difetto sulla T nel 2019.

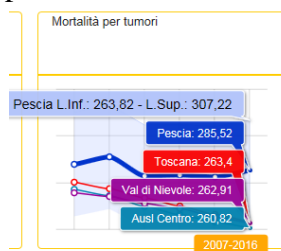
Pescia

Pescia è un comune del pistoiese di 19.674 abitanti. È il centro di florovivaismo più importante della val di Nievole, con il suo portato di concimi chimici, diserbanti e antiparassitari.

Mortalità

La mortalità per tutte le cause è in forte eccesso sulla T di 41,8 punti, 2007-16.

La mortalità per malattie del sistema circolatorio è in forte eccesso sulla T di 47,51 punti, 2007-16.



La mortalità per tumori è in forte eccesso sulla T di 22,12 punti, 2007-16.

La mortalità per tumore del colon retto è in forte eccesso sulla T di 7,37 punti, 2007-16.

La mortalità per tumore del polmone è in eccesso sulla T di 2,46 punti, 2007-16.

Ricoveri

I ricoveri per tutte le cause sono in eccesso sulla T di 2,05 punti, 2015-19.

I ricoveri per malattie del sistema circolatorio sono in eccesso sulla T di 1,14 punti, 2014-18.

I ricoveri per malattie dell'apparato digerente sono in eccesso sulla T di 1,35 punti, 2015-19.

I ricoveri per tumore della mammella sono in eccesso sulla T di 0,05 punti, 2015-19.
 I ricoveri per tumore del colon retto sono in eccesso sulla T di 0,27 punti, 2014-18.
 I ricoveri per malattie dell'apparato genito urinario sono in eccesso sulla T di 0,79 punti, 2015-19.

Malati cronici

I malati cronici di diabete mellito, di pregresso ictus, di BPCO, di cardiopatia ischemica sono in eccesso sulla T nel 2019. Riassuntivamente, i malati cronici **totali** sono in eccesso sulla T di 0,46 punti nel 2019.

Neonati

I nati vivi di basso peso alla nascita sono in eccesso sulla T di 1,01 punti, 2009-18.
 I nati vivi prematuri erano in eccesso sulla T di 0,29 punti, 2008-17, poi in calo.

Accessi

Gli accessi al Pronto soccorso sono in eccesso sulla T di 2,51 nel 2019.

Residenza	Decessi	Tasso grezzo	Tasso standard	Limite inf	Limite sup
REGIONE TOSCANA	231	2,05	1,96	1,70	2,22
AUSL CENTRO	89	1,83	1,74	1,37	2,10
Empolese Valdelsa Valdarno	14	1,93	1,85	0,86	2,84
Fiorentina	19	1,67	1,51	0,81	2,20
Fiorentina Nord-Ovest	11	1,77	1,66	0,68	2,65
Fiorentina Sud-Est	8	1,44	1,51	0,43	2,59
Mugello	1	0,52	0,45	0	1,33
Pistoiese	10	1,94	2,00	0,74	3,26
Pratese	17	2,24	2,08	1,08	3,08
Val di Nievole	9	2,49	2,61	0,88	4,34

Sparite le malformazioni congenite dalla Relazione ARS per comuni, riportiamo qui una tabella ARS sulla **mortalità** per MC nell'AUSL Centro, 2014-16, che è un dato molto diverso dai malformati che sopravvivono, per luogo e per lasso di tempo. Da questa tabella si desume tuttavia che la mortalità per MC colpisce più duramente in Val di Nievole e nel Pistoiese (tasso standardizzato 2,61).

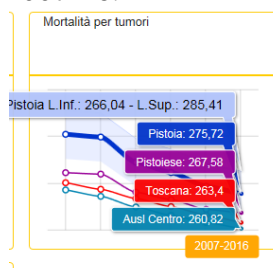
Pistoia

Pistoia, capoluogo di provincia, è un comune di 90.358 abitanti. È una delle capitali italiane del florovivaismo ornamentale, con il suo portato di concimi chimici,

diserbanti, antiparassitari.

Mortalità

La mortalità per malattie dell'apparato digerente è in eccesso sulla T di 1,55 punti, 2007-16.

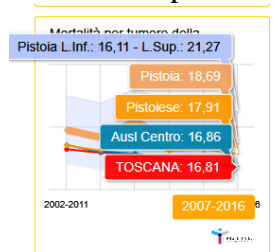


La mortalità per tumori è in forte eccesso sulla T di 12,32 punti, 2007-16.

La mortalità per tumore del colon retto è in eccesso sulla T di 3,89 punti, 2007-16.

La mortalità per tumore del polmone è in eccesso sulla T di 4,74 punti, 2007-16.

La mortalità per tumore dello stomaco è in eccesso sulla T di 1,23 punti, 2007-16.



La mortalità per tumore della mammella è in eccesso a Pistoia sulla T di 1,88 punti, 2007-16.

Nel corso dell'ottobre 2020 è stato reintrodotta questo dato nella Relazione ARS per comuni, che era stato incomprensibilmente eliminato.

Ricoveri

I ricoveri per tutte le cause sono in eccesso sulla T di 2,44 punti, 2015-19.

I ricoveri per tumori sono in eccesso sulla T di 0,1 punto, 2015-19.

I ricoveri per malattie del sistema circolatorio sono in eccesso sulla T di 0,97 punti, 2014-18.

I ricoveri per malattie dell'apparato digerente sono in eccesso sulla T di 1,01 punti, 2015-19.

I ricoveri per malattie dell'apparato respiratorio sono in eccesso sulla T di 0,71 punti, 2014-18.

I ricoveri per tumore del polmone sono in eccesso sulla T di 0,03 punti, 2014-18.

I ricoveri per tumore del colon retto sono in eccesso sulla T di 0,10 punti, 2014-18.

Malati cronici

I malati cronici di ipertensione sono in forte eccesso sulla T di 8,43 punti nel 2019.

I malati cronici di cardiopatia ischemica sono in eccesso sulla T di 0,11 punti nel 2019.

Riassuntivamente, i malati cronici **totali** sono in eccesso sulla T di 4,77 punti nel 2019.

Neonati

I nati vivi di basso peso alla nascita sono in eccesso sulla T di 0,32 punti, 2009-18.

I nati vivi prematuri sono in eccesso sulla T di 0,26 punti, 2009-18.

Accessi

Tutti gli accessi sono in difetto sulla T nel 2019.

Ponte Buggianese

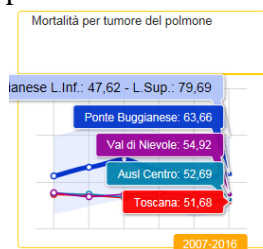
Ponte Buggianese è un comune del pistoiese di 8.856 abitanti. Vi è attivo il vivaismo.

Mortalità

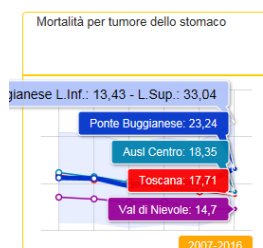
La mortalità per tutte le cause era in eccesso sulla T di 3,6 punti, 2005-14, poi in calo. La mortalità per malattie dell'apparato genito urinario è in eccesso sulla T di 1,21 punti, 2007-16.

La mortalità per tumori era in eccesso sulla T di 7,76 punti, 2006-15, poi in calo.

La mortalità per tumore del colon retto era in eccesso sulla T di 2,86 punti, 2006-15 poi in calo.



La mortalità per tumore del polmone è in forte eccesso sulla T di 11,98 punti, 2007-16.



La mortalità per tumore dello stomaco è in forte eccesso sulla T di 5,53 punti, 2007-16.

Ricoveri

I ricoveri per tutte le cause sono in eccesso sulla T di 4,96 punti, 2015-19.

I ricoveri per tumori sono in eccesso sulla T di 0,38 punti, 2015-19.

I ricoveri per malattie del sistema circolatorio sono in eccesso sulla T di 0,91 punti, 2014-18.

I ricoveri per malattie dell'apparato digerente sono in eccesso sulla T di 1,88 punti,

2015-19.

I ricoveri per malattie dell'apparato respiratorio sono in eccesso sulla T di 0,08 punti, 2014-18.

I ricoveri per tumore del polmone erano in eccesso sulla T di 0,01 punto, 2012-16, poi in calo.

I ricoveri per tumore della mammella sono in eccesso sulla T di 0,02 punti, 2015-19.

I ricoveri per tumore del colon retto sono in eccesso sulla T di 0,06 punti, 2014-18.

I ricoveri per tumore dello stomaco sono in eccesso sulla T di 0,03 punti, 2014-18.

I ricoveri per malattie dell'apparato genito urinario sono in eccesso sulla T di 0,65 punti, 2015-19.

Malati cronici

I malati cronici di diabete mellito, di pregresso ictus, di BPCO, di ipertensione, di cardiopatia ischemica sono in eccesso sulla T nel 2019.

Riassuntivamente, i malati cronici **totali** sono in eccesso sulla T di 4,78 punti nel 2019.

Neonati

I nati vivi di peso basso alla nascita erano in eccesso sulla T di 0,25 punti, 2008-17, poi in calo.

I nati vivi prematuri sono in eccesso sulla T di 0,03 punti, 2009-18.

Accessi

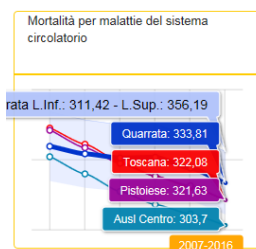
Gli accessi per prestazioni di diagnostica strumentale sono in eccesso sulla T di 21,59 punti nel 2019.

Gli accessi al Pronto soccorso sono in eccesso sulla T di 2,98 punti nel 2019.

Quarrata

Quarrata è un grosso comune del pistoiese di 26.693 abitanti. È detta “*città del mobile*” per la presenza di una rete di piccole e medie imprese che producono e commercializzano mobili.

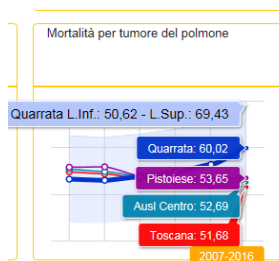
Mortalità



La mortalità per malattie del sistema circolatorio è in forte eccesso sulla T di 11,73 punti, 2007-16.

La mortalità per malattie dell'apparato respiratorio è in eccesso sulla T di 2,04 punti, 2007-16.

La mortalità per tumore del colon retto è in eccesso sulla T di 1,43 punti, 2007-16.



La mortalità per tumore del polmone è in forte eccesso sulla T di 8,34 punti, 2007-16.
 La mortalità per tumore dello stomaco è in eccesso sulla T di 5,6 punti, 2007-16.

Ricoveri

I ricoveri per tutte le cause sono in eccesso sulla T di 3,63 punti, 2015-19.
 I ricoveri per malattie del sistema circolatorio sono in eccesso sulla T di 0,62 punti, 2014-18.
 I ricoveri per malattie dell'apparato digerente sono in eccesso sulla T di 0,82 punti, 2015-19.
 I ricoveri per malattie dell'apparato respiratorio sono in eccesso sulla T di 0,87 punti, 2014-18.
 I ricoveri per tumore del colon retto sono in eccesso sulla T di 0,10 punti, 2014-18.
 I ricoveri per tumore dello stomaco sono in eccesso sulla T di 0,06 punti, 2014-18.

Malati cronici

I malati cronici di diabete mellito e di ipertensione sono in eccesso sulla T nel 2019.
 Riassuntivamente, i malati cronici **totali** sono in eccesso sulla T di 9,72 punti nel 2019.

Neonati

I nati vivi di basso peso alla nascita sono in eccesso sulla T di 0,5 punti, 2009-18.
 I nati vivi prematuri sono in eccesso sulla T di 0,86 punti, 2009-18.


Accessi

Tutti gli accessi sono in difetto sulla T nel 2019.

Sambuca Pistoiese

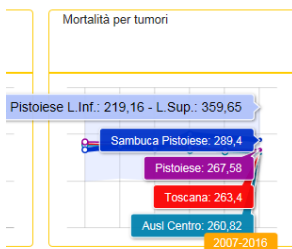
Sambuca Pistoiese è un piccolo comune di 1.568 abitanti, situato in collina (710 metri slm) del pistoiese, ai confini con la regione Emilia. Dai dati che seguono (molto preoccupanti), sembra che soffra non tanto o non solo di nocività locali, ma soprattutto di distanza dalle strutture sanitarie. Il caso meriterebbe approfondimenti da parte di ARS.

Mortalità

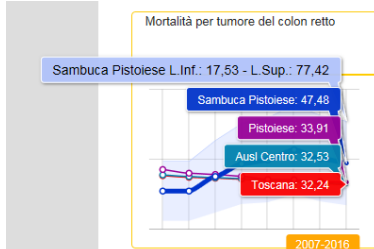


La mortalità per tutte le cause è in forte eccesso sulla T di 45,54 punti, 2007-16.

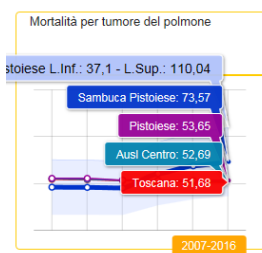
La mortalità per malattie dell'apparato respiratorio è in eccesso sulla T di 4,1 punti, 2007-16.



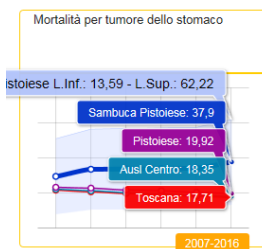
La mortalità per tumori è in forte eccesso sulla T di 26 punti, 2007-2016.



La mortalità per tumore del colon retto è in forte eccesso sulla T di 15,24 punti, 2007-16.



La mortalità per tumore del polmone è in forte eccesso sulla T di 21,89 punti, 2007-16.



La mortalità per tumore dello stomaco è in forte eccesso sulla T di 20,19 punti, 2007-16.

Ricoveri

I ricoveri per tutte le cause sono in eccesso sulla T di 1,42 punti, 2014-18.

I ricoveri per tumori sono in eccesso sulla T di 0,43 punti, 2015-19.
 I ricoveri per malattie del sistema circolatorio sono in eccesso sulla T di 0,20 punti, 2014-18.
 I ricoveri per tumore del polmone sono in eccesso sulla T di 0,17 punti, 2014-18.
 I ricoveri per tumore della mammella sono in eccesso sulla T di 0,19 punti, 2015-19.
 I ricoveri per tumore del colon retto sono in eccesso sulla T di 0,23 punti, 2014-18.
 I ricoveri per tumore dello stomaco sono in eccesso sulla T di 0,08 punti, 2014-18.
 I ricoveri per malattie dell'apparato genito urinario sono in eccesso sulla T di 0,36 punti, 2015-19.

Malati cronici

Sono in eccesso sulla T i malati cronici di BPCO di 10 punti, e quelli di Cardiopatia ischemica di 2 punti nel 2019.

Neonati

I nati vivi di basso peso alla nascita sono in eccesso sulla T di 4,4 punti, 2009-18.
 I nati vivi prematuri sono in eccesso sulla T di 4,09 punti, 2009-18.

Accessi

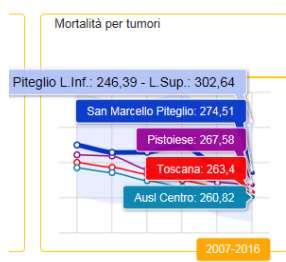
Tutti gli accessi sono in difetto sulla T nel 2019.

San Marcello Piteglio

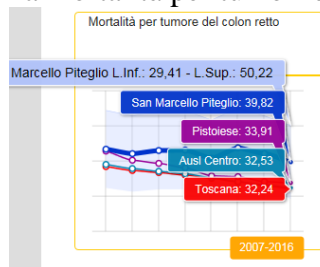
San Marcello Piteglio è un comune di alta collina di 7.938 abitanti nel pistoiese, è tra i 13 comuni toscani che superano la soglia di **radon** proveniente dal sottosuolo (si veda la lista completa in appendice). Ha ospitato per decenni una cartiera e una ferriera nella frazione de La Lima, chiuse da decenni. Ha ospitato anche una fabbrica di munizioni nella frazione di Campo Tizzoro, anch'essa chiusa da decenni. Da anni la Regione tenta di chiudere l'ospedale di San Marcello. Tutto il comune è frequentato per le sue qualità boschive e climatiche.

Mortalità

La mortalità per tutte le cause è in forte eccesso sulla T di 17,47 punti, 2007-16.
 La mortalità per malattie del sistema circolatorio è in eccesso sulla T di 10,92 punti, 2007-16.
 La mortalità per malattie dell'apparato digerente è in eccesso sulla T di 4,04 punti, 2007-16.



La mortalità per tumori è in forte eccesso sulla T di 11,11 punti, 2007-16.



La mortalità per tumore del colon retto è in forte eccesso sulla T di 7,58 punti, 2007-16.

La mortalità per tumore dello stomaco è in eccesso sulla T di 1,3 punti, 2007-16.

Ricoveri

I ricoveri per tutte le cause sono in eccesso sulla T di 2,15 punti, 2015-19.

I ricoveri per malattie del sistema circolatorio sono in eccesso sulla T di 2,4 punti, 2014-18.

I ricoveri per malattie dell'apparato digerente sono in eccesso sulla T di 0,76 punti, 2015-19.

I ricoveri per malattie dell'apparato respiratorio sono in eccesso sulla T di 1,35 punti, 2014-18.

I ricoveri per tumore della mammella sono in eccesso sulla T di 0,04 punti, 2015-19.

I ricoveri per tumore del colon retto sono in eccesso sulla T di 0,01 punti, 2014-18.

I ricoveri per tumore dello stomaco sono in eccesso sulla T di 0,01 punto, 2014-18.

Malati cronici

I malati cronici di ipertensione e di cardiopatia ischemica sono in eccesso sulla T rispettivamente di 16,43 punti e di 7,2 punti nel 2019.

Riassuntivamente, i malati cronici **totali** sono in eccesso sulla T di 14,9 punti nel 2019.

Neonati

I nati vivi di basso peso alla nascita sono in eccesso sulla T di 0,12 punti, 2009-18.

Accessi

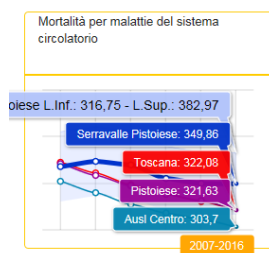
Gli accessi al Pronto soccorso sono in eccesso sulla T di 4,98 punti nel 2019.

Serravalle Pistoiese

Serravalle Pistoiese è un comune di 11.679 abitanti. Il comune è attraversato dall'autostrada A11 (Firenze-Mare).

Mortalità

La mortalità per tutte le cause è in eccesso sulla AUSL centro di 3,54 punti, 2007-16, ma in difetto sulla T.



La mortalità per malattie del sistema circolatorio è in forte eccesso sulla T di 27,78 punti, 2007-16.

La mortalità per malattie dell'apparato respiratorio è in eccesso sulla T di 0,84 punti, 2007-16.

La mortalità per malattie dell'apparato digerente è in eccesso sulla T di 3,58 punti, 2007-16.

La mortalità per tumore dello stomaco è in eccesso sulla T di 0,03 punti, 2007-16.

Ricoveri

I ricoveri per tutte le cause sono in eccesso sulla T di 1,15 punti, 2015-19.

I ricoveri per malattie del sistema circolatorio sono in eccesso sulla T di 1,16 punti, 2014-18.

I ricoveri per malattie dell'apparato digerente sono in eccesso sulla T di 0,63 punti, 2015-19.

I ricoveri per malattie dell'apparato respiratorio sono in eccesso sulla T di 0,13 punti, 2014-18.

I ricoveri per tumore del colon retto sono in eccesso sulla T di 0,10 punti, 2014-18.

I ricoveri per tumore dello stomaco sono in eccesso sulla T di 0,05 punti, 2014-18.

Malati cronici

I malati cronici di ipertensione sono in forte eccesso sulla T di 16,55 punti nel 2019.

I malati cronici di cardiopatia ischemica sono in eccesso sulla T di 0,31 punti nel 2019.

Riassuntivamente, i malati cronici **totali** a Serravalle P. sono in eccesso sulla T di 8,98 punti nel 2019.

Neonati

Niente da rilevare.


Accessi

Gli accessi sono tutti in difetto sulla T nel 2019.

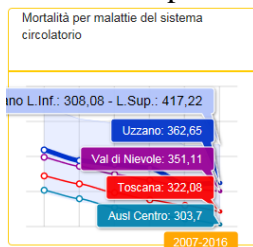
Uzzano

Uzzano è un comune della val di Nievole pistoiese di 5.669 abitanti. Da ricordare la floricoltura in serra, come nella confinante Pescia, e la zincatura elettrolitica o a spruzzo dei metalli.

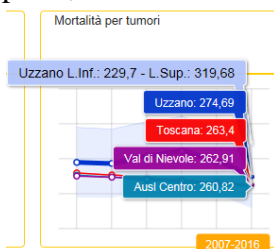
Mortalità



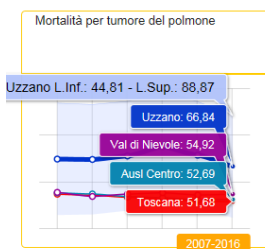
La mortalità per tutte le cause è in forte eccesso sulla T di 18,95 punti, 2007-16.



La mortalità per malattie del sistema circolatorio è in forte eccesso sulla T di 40,57 punti, 2007-16.



La mortalità per tumori è in forte eccesso sulla T di 11,29 punti, 2007-16.



La mortalità per tumore del polmone è in forte eccesso sulla T di 15,16 punti, 2007-16.

Ricoveri

I ricoveri per tutte le cause sono in eccesso sulla T di 2,71 punti, 2015-19.

I ricoveri per malattie del sistema circolatorio sono in eccesso sulla T di 1,61 punti, 2014-18.

I ricoveri per malattie dell'apparato digerente sono in eccesso sulla T di 1,31 punti, 2015-19.

I ricoveri per malattie dell'apparato respiratorio sono in eccesso sulla T di 0,32 punti, 2014-18.

I ricoveri per tumore della mammella sono in eccesso sulla T di 0,18 punti, 2015-19.

I ricoveri per malattie dell'apparato genito urinario sono in eccesso sulla T di 0,55 punti, 2015-19.

Malati cronici

I malati cronici di diabete mellito sono in eccesso sulla T di 0,40 punti nel 2019.

I malati cronici di pregresso ictus sono in eccesso sulla T di 5,56 punti nel 2019.

I malati cronici di BPCO sono in eccesso sulla T di 0,04 punti nel 2019.

I malati cronici di cardiopatia ischemica sono in eccesso sulla T di 0,39 punti nel 2019.

Neonati

I nati vivi di basso peso alla nascita sono in eccesso sulla T di 0,48 punti, 2009-18.

I nati vivi prematuri erano in eccesso sulla T , 2008-17, poi in calo nel 2018.

Accessi

Gli accessi per prestazioni di diagnostica strumentale erano in eccesso sulla T nel 2018 di 33,17 punti, in discesa nel 2019.

Gli accessi al Pronto soccorso sono in eccesso sulla T di 2,1 punti nel 2019.

Prato (provincia)

Cantagallo

Cantagallo è un comune del pratese di 3.167 abitanti, con un grande patrimonio boschivo, a 423 metri slm.

Gli eccessi epidemiologici evidenziati sotto richiederebbero un approfondimento da parte di ARS.

Mortalità

Mortalità per tutte le cause - numero decessi, tasso grezzo e standardizzato per età, IC95% (x 100.000) - 2006-2015

Residenza	Maschi				
	Decessi	Tasso grezzo	Tasso standard	Limite inf	Limite sup
Cantagallo	183	1.202,21	1.259,83	1.073,44	1.446,22
AUSL 4 - Prato	11371	941,48	1.186,46	1.164,18	1.208,74
Pratese	11371	941,48	1.186,46	1.164,18	1.208,74
ASL CENTRO	81373	1.065,26	1.172,36	1.164,17	1.180,54
Toscana	199706	1.121,57	1.214,50	1.209,09	1.219,92

La mortalità per tutte le cause è in forte eccesso sulla T nei M di 45,33 punti, 2006-15.

relazione-comuni.html#

... 📄 ☆

	Decessi	grezzo	standard	inf	sup
Cantagallo	172	565,94	449,10	380,94	517,26
AUSL 4 - Prato	8875	358,29	355,14	347,68	362,61
Pratese	8875	358,29	355,14	347,68	362,61
ASL CENTRO	63388	399,07	337,50	334,84	340,17
Toscana	158717	429,12	357,02	355,24	358,80

Mortalità per malattie del sistema circolatorio - numero decessi, tasso grezzo e standardizzato per età, IC95% (x 100.000) - 2006-2015

La mortalità per malattie del sistema circolatorio è in fortissimo eccesso sulla T in MF di 92,08 punti, 2006-15.

La mortalità per malattie dell'apparato respiratorio è in eccesso sulla T nei M di 6,93 punti, 2006-15.

Mortalità per malattie dell'apparato digerente - numero decessi, tasso grezzo e standardizzato per età, IC95% (x 100.000) - 2006-2015

Residenza	Maschi				
	Decessi	Tasso grezzo	Tasso standard	Limite inf	Limite sup
Cantagallo	10	65,69	60,05	22,08	98,02
AUSL 4 - Prato	449	37,18	46,03	41,68	50,38
Pratese	449	37,18	46,03	41,68	50,38
ASL CENTRO	2901	37,98	41,38	39,85	42,91
Toscana	7359	41,33	43,99	42,97	45,01

La mortalità per malattie dell'apparato digerente è in forte eccesso sulla T nei M di 16,06 punti, 2006-15.

Ricoveri

I ricoveri per tutte le cause sono in eccesso sulla T in MF di 5,74 punti, 2014-18.
 I ricoveri per tumore del polmone sono in eccesso sulla T di 0,22 punti, 2014-18.
 I ricoveri per tumore della mammella sono in eccesso sulla T di 0,22 punti, 2015-19.
 I ricoveri per tumore del colon retto sono in eccesso sulla T di 0,01 punti, 2014-18.
 I ricoveri per tumore dello stomaco sono in eccesso sulla T di 0,01 punto, 2014-18.

Malati cronici

I malati cronici sono tutti in eccesso sulla T nel 2019, eccetto diabete mellito, BPCO e demenza. Riassuntivamente, i malati cronici **totali** sono in eccesso sulla T di 0,56 punti nel 2019.

Neonati

I nati vivi di basso peso alla nascita sono in eccesso sulla T di 2,66 punti, 2009-18.
 I nati vivi prematuri sono in eccesso sulla T di 3,23 punti, 2009-18.

Accessi

Gli accessi per visite specialistiche sono in eccesso sulla T di 1,33 punti nel 2019.
 Gli accessi per prestazioni di diagnostica strumentale e al Pronto soccorso sono in difetto sulla T nel 2019.

Carmignano

Carmignano è un comune di 14.832 abitanti della provincia di Prato.
 Il territorio occupa una porzione del rilievo del Montalbano. Sconosciute le fonti di nocività.

Mortalità

	decessi	grezzo	standard	inf	sup
Carmignano	1211	873,69	988,53	932,00	1.045,06
AUSL 4 - Prato	23238	938,12	940,22	927,99	952,45
Pratese	23238	938,12	940,22	927,99	952,45
ASL CENTRO	170324	1.072,31	931,78	927,29	936,27
Toscana	417996	1.130,13	966,41	963,43	969,38

Mortalità per tutte le cause - numero decessi, tasso grezzo e standardizzato per età, IC95% (x 100.000) - 2006-2015

La mortalità per tutte le cause è in forte eccesso sulla T in MF di 22,12 punti, 2006-15.

	decessi	grezzo	standard	inf	sup
Carmignano	504	363,62	402,82	367,19	438,45
AUSL 4 - Prato	8875	358,29	355,14	347,68	362,61
Pratese	8875	358,29	355,14	347,68	362,61
ASL CENTRO	63388	399,07	337,50	334,84	340,17
Toscana	158717	429,12	357,02	355,24	358,80

Mortalità per malattie del sistema circolatorio - numero decessi, tasso grezzo e standardizzato per età, IC95% (x 100.000) - 2006-2015

La mortalità per malattie del sistema circolatorio è in forte eccesso sulla T in MF di 45,8 punti, 2006-15.

	Decessi	tasso grezzo	tasso standard	limite inf	limite sup
Carmignano	374	269,83	313,73	281,41	346,05
AUSL 4 - Prato	7158	288,97	296,54	289,58	303,50
Pratese	7158	288,97	296,54	289,58	303,50
ASL CENTRO	50347	316,97	289,29	286,72	291,86
Toscana	120845	326,73	292,88	291,20	294,56

Mortalità per tumori - numero decessi, tasso grezzo e standardizzato per età, IC95% (x 100.000) - 2006-2015

La mortalità per tumori è in forte eccesso sulla T in MF di 20,85 punti, 2006-15.

La mortalità per malattie dell'apparato respiratorio è in eccesso sulla T di 3,92 punti, 2007-16.

La mortalità per malattie dell'apparato genito urinario è in eccesso sulla T di 0,11 punti, 2007-16.

Ricoveri

I ricoveri per tutte le cause sono in eccesso nelle F sulla T di 1,9 punti, 2014-18.

I ricoveri per Tumori sono in eccesso sulla T di 0,37 punti, 2015-19.

I ricoveri per malattie del sistema Circolatorio sono in eccesso sulla T di 0,43 punti, 2014-18.

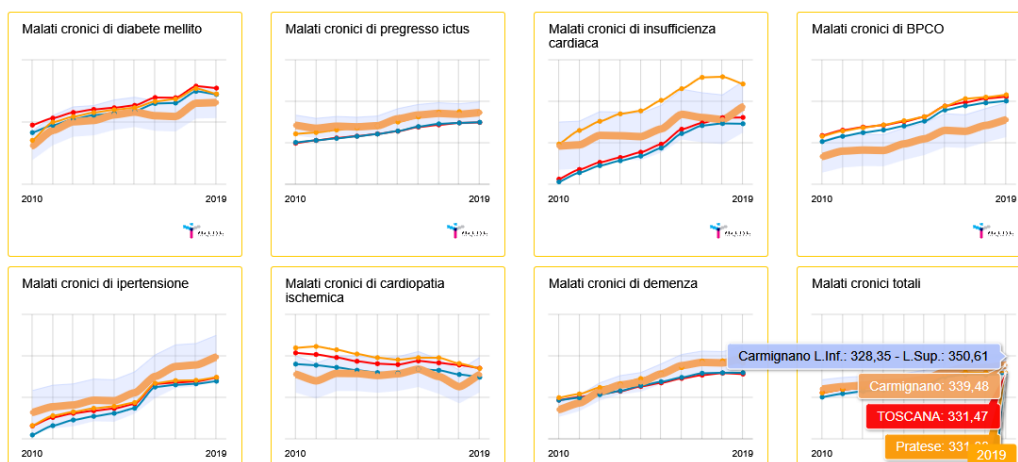
I ricoveri per malattie dell'apparato digerente sono in eccesso sulla T di 0,40 punti, 2015-19.

I ricoveri per malattie dell'apparato respiratorio sono in eccesso sulla T di 0,64 punti, 2014-18.

I ricoveri per tumore del colon retto sono in eccesso sulla T di 0,14 punti, 2014-18.

I ricoveri per malattie dell'apparato genito urinario sono in eccesso sulla T di 0,57 punti, 2015-19.

Malati cronici



I malati cronici di pregresso ictus, di insufficienza cardiaca, di ipertensione e di demenza sono in eccesso sulla T nel 2019. Riassuntivamente, i malati cronici **totali** sono in eccesso sulla T di 8 punti nel 2019.

Neonati

Neonati, niente da rilevare.

Accessi

Gli Accessi sono tutti in difetto sulla T nel 2019.

Montemurlo

Montemurlo è un grosso comune del pratese di 18.821 abitanti. L'industria tessile sembra la prevalente, con il suo portato di nocività.

Mortalità

La mortalità per malattie del sistema circolatorio è in forte eccesso sulla T di 20,62 punti, 2007-16.

La mortalità per tumore dello stomaco è in eccesso sulla T di 5,91 punti, 2007-16.

Ricoveri

I ricoveri per tutte le cause sono in eccesso sulla T di 5,18 punti, 2015-19.

I ricoveri per tumori sono in eccesso sulla T di 0,57 punti, 2015-19.

I ricoveri per malattie del sistema circolatorio sono in eccesso sulla T di 0,89 punti, 2014-18.

I ricoveri per malattie dell'apparato digerente sono in eccesso sulla T di 0,25 punti, 2015-19.

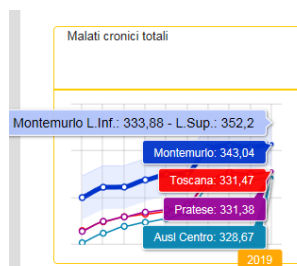
I ricoveri per malattie dell'apparato respiratorio sono in eccesso sulla T di 1,73 punti, 2014-18.

I ricoveri per tumore dello stomaco sono in eccesso sulla T di 0,08 punti, 2014-18.

I ricoveri per malattie dell'apparato genito urinario sono in eccesso sulla T di 1,26 punti, 2015-19.

Malati cronici

Tutti gli indicatori di patologie croniche sono in eccesso sulla T nel 2019. I malati cronici di diabete mellito sono in eccesso sulla T di 3,83 punti, quelli di pregresso ictus sono in eccesso di 4,54 punti, quelli di insufficienza cardiaca di 6,52 punti, quelli di BPCO di 3,21 punti, quelli di ipertensione di 10,76 punti, quelli di cardiopatia ischemica di 4,4 punti, quelli di demenza di 1,03 punti nel 2019.



Riassuntivamente i malati cronici **totali** sono in eccesso sulla T di 11,57 punti nel 2019.

Neonati

I nati vivi prematuri sono in eccesso sulla T di 0,48 punti, 2009-18.

Accessi

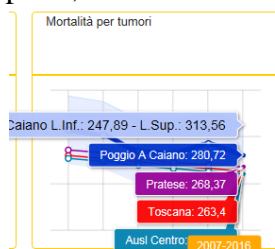
Gli accessi per visite specialistiche sono in eccesso sulla T di 47,6 punti nel 2019. Gli accessi al Pronto soccorso sono in eccesso sulla T di 0,98 punti nel 2019.

Poggio a Caiano

Poggio a Caiano è un comune del pratese di 10.143 abitanti.

Mortalità

La mortalità per malattie del sistema circolatorio è in forte eccesso sulla T di 19,12 punti, 2007-16.



La mortalità per tumori è in forte eccesso sulla T di 17,32 punti, 2007-16.

La mortalità per tumore del colon retto è in eccesso sulla T di 3,47 punti, 2007-16.

La mortalità per tumore del polmone è in eccesso sulla T di 3,78 punti, 2006-15, poi in calo.

La mortalità per tumore dello stomaco è in eccesso sulla T di 1,77 punti, 2007-16.

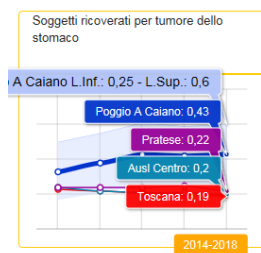
Ricoveri

I ricoveri per tutte le cause sono in eccesso sulla T di 0,02 punti, 2015-19.

I ricoveri per tumori sono in eccesso sulla T di 0,58 punti, 2015-19.

I ricoveri per malattie dell'apparato digerente sono in eccesso sulla T di 0,37 punti, 2015-19.

I ricoveri per malattie dell'apparato respiratorio sono in eccesso sulla T di 0,14 punti, 2014-18.



I ricoveri per tumore dello stomaco sono in forte eccesso sulla T di 0,24 punti, **oltre il doppio**, 2014-18.

I ricoveri per malattie dell'apparato genito urinario sono in eccesso sulla T di 0,22 punti, 2015-19.

Malati cronici

I malati cronici di pregresso ictus sono in eccesso sulla T di 1,83 punti nel 2019.

I malati cronici di ipertensione sono in eccesso sulla T di 0,2 punti nel 2019.

I malati cronici di cardiopatia ischemica sono in eccesso sulla T di 1,53 punti nel 2019.

I malati cronici di demenza sono in eccesso sulla T di 3,35 punti nel 2019.

Neonati

Niente da rilevare

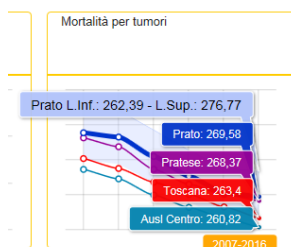
Accessi

Gli Accessi sono tutti in difetto sulla T nel 2019.

Prato

Prato è un comune della Toscana, il secondo per abitanti dopo Firenze, di 194.590 abitanti, capoluogo di provincia. È uno dei capoluoghi italiani dell'industria tessile.

Mortalità



La mortalità per tumori è in eccesso sulla T di 6,18 punti, 2007-16.

La mortalità per tumore del colon retto è in eccesso sulla T di 3,02 punti, 2007-16.

La mortalità per tumore del polmone è in eccesso sulla T di 2,21 punti, 2007-16.
La mortalità per tumore dello stomaco è in eccesso sulla T di 1,78 punti, 2007-16.

Ricoveri

I ricoveri per tutte le cause sono in eccesso sulla T di 0,54 punti, 2015-19.
I ricoveri per tumori sono in eccesso sulla T di 0,22 punti, 2015-19.
I ricoveri per malattie del sistema circolatorio sono in eccesso sulla T di 0,53 punti, 2014-18.
I ricoveri per malattie dell'apparato respiratorio sono in eccesso sulla T di 1,54 punti, 2014-18.
I ricoveri per tumore del polmone sono in eccesso sulla T di 0,06 punti, 2014-18.
I ricoveri per tumore del colon retto sono in eccesso sulla T di 0,02 punti, 2014-18.
I ricoveri per tumore dello stomaco sono in eccesso sulla T di 0,01 punto, 2014-18.
I ricoveri per malattie dell'apparato genito urinario sono in eccesso sulla T di 0,59 punti, 2015-19.

Malati cronici

I malati cronici di pregresso ictus, di insufficienza cardiaca, di BPCO, di demenza sono in eccesso sulla T nel 2019. Per la demenza sono in eccesso di 3,07 punti sulla T.

Neonati

I nati vivi prematuri sono in eccesso sulla T di 0,07 punti, 2009-18.

Accessi

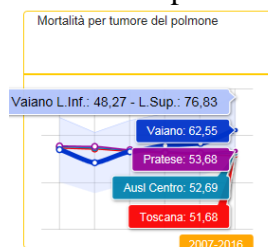
Gli accessi per visite specialistiche sono in eccesso sulla T di 2,38 punti nel 2019.
Gli accessi al Pronto soccorso sono in eccesso sulla T di 0,09 punti nel 2019.

Vaiano

Vaiano è un comune del pratese di 10.137 abitanti. Sconosciute le fonti di nocività.

Mortalità

La mortalità per tumore del colon retto è in eccesso sulla T di 3,25 punti, 2007-16.



La mortalità per tumore del polmone in forte eccesso sulla T di 10,87 punti, 2007-16.
La mortalità per tumore dello stomaco è in eccesso sulla T di 3,61 punti, 2007-16.

Ricoveri

I ricoveri per tutte le cause sono in eccesso sulla T di 1,91 punti, 2015-19.
I ricoveri per tumori sono in eccesso sulla T di 0,63 punti, 2015-19.

I ricoveri per malattie dell'apparato respiratorio sono in eccesso sulla T di 1,27 punti, 2014-18.

I ricoveri per tumore del polmone sono in eccesso sulla T di 0,04 punti, 2014-18,

I ricoveri per tumore della mammella sono in eccesso sulla T di 0,01 punto, 2015-19.

I ricoveri per tumore del colon retto sono in eccesso sulla T di 0,10 punti, 2014-18.

I ricoveri per tumore dello stomaco sono in eccesso sulla T di 0,08 punti, 2014-18.

I ricoveri per malattie dell'apparato genito urinario sono in eccesso sulla T di 0,86 punti, 2015-19.

Malati cronici

Malati cronici, tutti gli indicatori sono in difetto sulla Toscana, eccetto l'insufficienza cardiaca, in eccesso di 1,98 punti nel 2019.

Neonati

I nati vivi di basso peso alla nascita erano in eccesso sulla T di 0,07 punti, 2008-17, poi in calo nel 2018.

I nati vivi prematuri sono in eccesso sulla T di 1,73 punti, 2009-18.

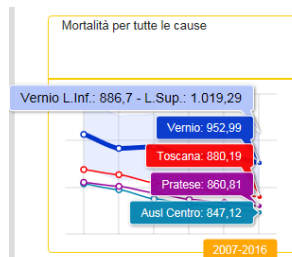
Accessi

Tutti gli accessi sono in difetto sulla T nel 2019.

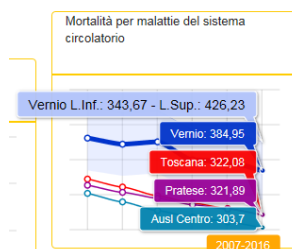
Vernio

Vernio è un comune del pratese, al confine con l'Emilia, di 6.084 abitanti. Ospita un grande patrimonio boschivo.

Mortalità

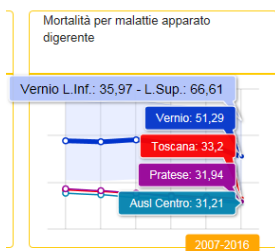


La mortalità per tutte le cause è in forte eccesso sulla T di **72,8 punti**, 2007-16.



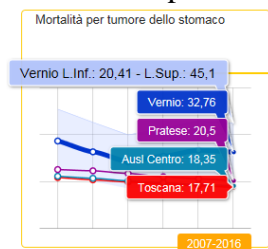
La mortalità per malattie del sistema circolatorio è in forte eccesso sulla T di **62,87 punti**, 2007-16.

La mortalità per malattie del sistema respiratorio è in eccesso sulla T di 9,18 punti, 2007-16.



La mortalità per malattie dell'apparato digerente è in forte eccesso sulla T di 18,09 punti, 2007-16.

La mortalità per tumori è in eccesso sulla T di 5,89 punti, 2007-16.



La mortalità per tumore dello stomaco è in forte eccesso sulla T di 15,05 punti, **quasi il doppio**, 2007-16.

Ricoveri

I ricoveri per tutte le cause sono in eccesso sulla T di 4,09 punti, 2015-19.

I ricoveri per tumori sono in eccesso sulla T di 1,19 punti, 2015-19.

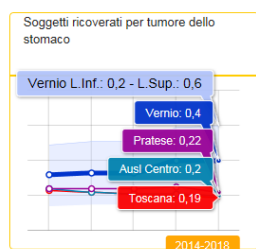
I ricoveri per malattie del sistema circolatorio sono in eccesso sulla T di 0,61 punti, 2014-18.

I ricoveri per malattie dell'apparato respiratorio sono in eccesso sulla T di 1,68 punti, 2014-18.

I ricoveri per tumore del polmone sono in eccesso sulla T di 0,25 punti, 2014-18.

I ricoveri per tumore della mammella sono in eccesso sulla T di 0,05 punti, 2014-18, in discesa nel 2019.

I ricoveri per tumore del colon retto sono in eccesso sulla T di 0,18 punti, 2014-18.



I ricoveri per tumore dello stomaco sono in forte eccesso sulla T di 0,21 punti, **oltre il doppio**, 2014-18.

Malati cronici

Malati cronici, tutti gli indicatori sono in eccesso sulla Toscana, eccetto il diabete mellito nel 2019.

Riassuntivamente, i malati cronici **totali** sono in eccesso sulla T di 38,23 punti nel 2019.

Neonati

I nati vivi di peso basso alla nascita sono in eccesso sulla T di 1,65 punti, 2009-18.

I nati vivi prematuri sono in eccesso sulla T di 2,3 punti, 2009-18.

Accessi

Gli accessi per visite specialistiche sono in eccesso sulla T di 21,59 punti nel 2019.

Siena (provincia)

Abbadia San Salvatore

Abbadia San Salvatore (SI) è un comune di 6.241 abitanti sul versante meridionale del Monte Amiata. Non ha centrali geotermiche, ma è sotto il pennacchio inquinante delle centrali di Santa Fiora (GR) e Piancastagnaio (SI). E' tra i 13 comuni toscani che superano la soglia di **radon** proveniente dal sottosuolo (si veda la lista completa in appendice).

Mortalità

La mortalità per tumori a Abbadia è in eccesso sulla Toscana nei M di 21 punti negli anni 2006-2015.

Mortalità per tumori - numero decessi, tasso grezzo e standardizzato per età, IC95% (x 100.000) - 2006-2015

Residenza	Maschi				
	Decessi	Tasso grezzo	Tasso standard	Limite inf	Limite sup
Abbadia San Salvatore	154	490,79	423,57	355,47	491,68
AUSL 7 - Siena	5020	389,34	380,02	369,36	390,68
Amiata senese e Val d'Orcia	377	457,14	401,42	360,22	442,62
ASL SUD-EST	15473	383,60	386,69	380,51	392,86
Toscana	68010	381,95	402,25	399,18	405,31

La mortalità per malattie dell'apparato respiratorio è in eccesso sulla Toscana di 29,11 punti in M e F, più accentuata nei M.

Mortalità per malattie dell'apparato respiratorio - numero decessi, tasso grezzo e standardizzato per età, IC95% (x 100.000) - 2006-2015

Residenza	Totale				
	Decessi	Tasso grezzo	Tasso standard	Limite inf	Limite sup
Abbadia San Salvatore	100	150,25	98,17	78,52	117,82
AUSL 7 - Siena	2178	81,28	59,93	57,37	62,50
Amiata senese e Val d'Orcia	217	126,36	83,28	71,89	94,66
ASL SUD-EST	6989	83,65	66,08	64,51	67,66
Toscana	30830	83,35	69,06	68,28	69,84

Mortalità per malattie dell'apparato respiratorio - numero decessi, tasso grezzo e standardizzato per età, IC95% (x 100.000) - 2006-2015

Residenza	Maschi				
	Decessi	Tasso grezzo	Tasso standard	Limite inf	Limite sup
Abbadia San Salvatore	58	184,84	165,05	121,88	208,22
AUSL 7 - Siena	1226	95,09	93,29	87,99	98,59
Amiata senese e Val d'Orcia	134	162,48	139,07	115,14	162,99
ASL SUD-EST	4006	99,32	102,94	99,70	106,18
Toscana	17035	95,67	106,09	104,47	107,72

La mortalità per malattie dell'apparato digerente è in eccesso sulla Toscana in M e F di 3 punti, a carico delle F.

La mortalità per malattie dell'apparato genito urinario è in eccesso sulla Toscana di 4 punti, a carico delle F.

Ricoveri

I ricoveri per tutte le cause sono in eccesso sulla Toscana per M e F di 5 punti, 2014-18.

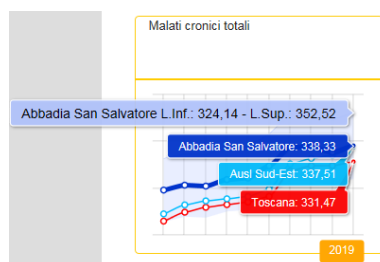
I ricoveri per tumore del polmone sono in lieve eccesso sulla Toscana nelle F di 0,06 punti, 2014-18.

Malati cronici

I Malati cronici per insufficienza cardiaca sono in eccesso sulla Toscana di 5 punti nel 2019.

I malati cronici di BPCO sono in eccesso sulla Toscana di 5,57 punti nel 2019.

I malati cronici di ipertensione sono in eccesso sulla Toscana di 4,55 punti.



Riassuntivamente, i malati cronici **totali** sono in eccesso a Abbadia San Salvatore sulla Toscana di 6,86 punti nel 2019.

Neonati

I nati vivi di peso basso alla nascita sono in eccesso sulla Toscana di 1,58 punti negli anni 2009-2018.

I nati vivi prematuri sono in eccesso sulla Toscana di 2,58 punti negli anni 2009-2018.

Accessi

Gli accessi per prestazioni di diagnostica strumentale ad Abbadia sono in fortissimo eccesso sulla Toscana di ben 240 punti nel 2019.

Gli accessi per visite specialistiche sono in eccesso sulla Toscana di 158 punti.

Gli accessi al pronto soccorso sono in eccesso sulla Toscana di 14 punti.

Asciano

Asciano è un comune del senese di 7.038 abitanti.

Mortalità

La mortalità per malattie del sistema circolatorio è in eccesso sulla T nelle F di 11,19 punti, 2006-15.

La mortalità per malattie dell'apparato genito urinario è in eccesso sulla T di 1,85 punti, 2007-16.

Ricoveri

I ricoveri per tutte le cause sono in eccesso sulla T nelle F di 3,65 punti, 2014-18.

L'eccesso è confermato ed aggravato nel quinquennio 2015-19 in punti 4,36.
I ricoveri per malattie dell'apparato digerente sono in eccesso sulla T di 0,39 punti, 2015-19.
I ricoveri per tumore del colon retto sono in eccesso sulla T di 0,11 punti, 2014-18.
I ricoveri per malattie dell'apparato genito urinario sono in eccesso sulla T di 0,06 punti, 2015-19.

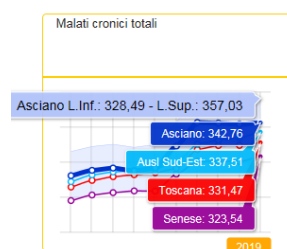
Malati Cronici

I malati cronici di insufficienza cardiaca sono in eccesso sulla T di 2,47 punti nel 2019.

I malati cronici di ipertensione sono in eccesso sulla T di 14,25 punti nel 2019.

I malati cronici di cardiopatia ischemica sono in eccesso sulla T di 3,15 punti nel 2019.

I malati cronici di demenza sono in eccesso sulla T di 0,46 punti nel 2019.



Riassuntivamente, i malati cronici **totali** sono in eccesso sulla T di 11,29 punti nel 2019.

Neonati

I nati vivi prematuri sono in eccesso sulla T di 0,31 punti, 2009-18.

Accessi

Gli accessi per prestazioni di diagnostica strumentale sono in forte eccesso sulla T di 213,46 punti nel 2019.

Gli accessi per visite specialistiche sono in eccesso sulla T di 60,01 punti nel 2019.

Buonconvento

Buonconvento è un comune del senese di 3.074 abitanti, insieme ai comuni di Asciano, Montalcino, Monteroni d'Arbia, Rapolano Terme, e Trequanda forma il Circondario delle Crete Senesi. Fa parte del circuito dei *borghi più belli d'Italia*. Vive di agricoltura e di agriturismo.

Mortalità

La mortalità per malattie del sistema circolatorio è in eccesso sulla T in MF di 4,27 punti, 2006-15.

La mortalità per malattie dell'apparato genito urinario è in eccesso sulla T in MF di 9,78 punti, 2006-15.

Mortalità per tumore del polmone - numero decessi, tasso grezzo e standardizzato per età, IC95% (x 100.000) - 2006-2015

Residenza	Maschi				
	Decessi	Tasso grezzo	Tasso standard	Limite inf	Limite sup
Buonconvento	20	127,77	124,00	68,98	179,02
AUSL 7 - Siena	1114	86,40	84,50	79,47	89,53
Senese	503	84,38	81,40	74,18	88,62
ASL SUD-EST	3638	90,19	90,90	87,92	93,89
Toscana	17243	96,84	101,10	99,57	102,63

La mortalità per tumore del polmone è in forte eccesso sulla T nei M di 22,9 punti, 2006-15.

Ricoveri

I ricoveri per tutte le cause sono in eccesso sulla T in MF di 2,4 punti, 2014-18.

Malati cronici

I malati cronici di pregresso ictus sono in eccesso sulla T di 1,4 punti nel 2019.

I malati cronici di insufficienza cardiaca sono in eccesso sulla T di 1,37 punti nel 2019.

Accessi

Gli accessi per prestazioni di diagnostica strumentale sono in eccesso sulla T di 148,6 punti nel 2019.

Gli accessi per visite specialistiche sono in eccesso sulla T di 32,98 punti nel 2019.

Casole d'Elsa

Casole d'Elsa è un comune del senese di 3.875 abitanti, a 417 metri slm, confina con il comune geotermico di Pomarance (PI), vive di agricoltura e agriturismo.

Mortalità

Mortalità per malattie del sistema circolatorio - numero decessi, tasso grezzo e standardizzato per età, IC95% (x 100.000) - 2006-2015

Residenza	Maschi				
	Decessi	Tasso grezzo	Tasso standard	Limite inf	Limite sup
Casole D'Elsa	61	330,98	448,51	331,85	565,18
AUSL 7 - Siena	5603	434,56	425,73	414,41	437,04
Alta val d'Elsa	1171	381,23	430,25	405,22	455,27
ASL SUD-EST	16521	409,58	424,17	417,60	430,74
Toscana	68252	383,31	423,76	420,52	427,00

La mortalità per malattie del sistema circolatorio è in forte eccesso sulla T nei M di 24,75 punti, 2006-15.

Mortalità per malattie dell'apparato respiratorio - numero decessi, tasso grezzo e standardizzato per età, IC95% (x 100.000) - 2006-2015

Residenza	Maschi				
	Decessi	Tasso grezzo	Tasso standard	Limite inf	Limite sup
Casole D'Elsa	16	86,81	125,88	62,09	189,67
AUSL 7 - Siena	1226	95,09	93,29	87,99	98,59
Alta val d'Elsa	247	80,41	91,63	80,03	103,23
ASL SUD-EST	4006	99,32	102,94	99,70	106,18
Toscana	17035	95,67	106,09	104,47	107,72

La mortalità per malattie dell'apparato respiratorio è in forte eccesso sulla T nei M di 19,79 punti, 2006-15.

Mortalità per tumore del polmone - numero decessi, tasso grezzo e standardizzato per età, IC95% (x 100.000) - 2006-2015

Residenza	Maschi				
	Decessi	Tasso grezzo	Tasso standard	Limite inf	Limite sup
Casole D'Elsa	17	92,24	116,84	60,65	173,03
AUSL 7 - Siena	1114	86,40	84,50	79,47	89,53
Alta val d'Elsa	234	76,18	81,75	71,16	92,35
ASL SUD-EST	3638	90,19	90,90	87,92	93,89
Toscana	17243	96,84	101,10	99,57	102,63

La mortalità per tumore del polmone è in forte eccesso sulla T nei M di 15,74 punti, 2006-15.

Ricoveri

I ricoveri per tutte le cause sono in eccesso sulla T nelle F di 6,52 punti, 2014-18.
 I ricoveri per malattie dell'apparato digerente sono in eccesso sulla T in MF di 0,44 punti, 2014-18.
 i ricoveri per malattie del sistema circolatorio sono in eccesso sulla T in MF di 1,55 punti, 2014-18.

Malati cronici

I malati cronici di pregresso ictus sono in eccesso sulla T di 0,16 punti nel 2019.
 I malati cronici di insufficienza cardiaca sono in eccesso sulla T di 4,9 punti nel 2019.
 I malati cronici di cardiopatia ischemica sono in eccesso sulla T di 3,02 punti nel 2019.

I malati cronici di demenza sono in eccesso sulla T di 2,52 punti nel 2019.

Accessi

Gli accessi per prestazioni di diagnostica strumentale sono in eccesso sulla T di 147,84 punti nel 2019.
 Gli accessi per visite specialistiche sono in eccesso sulla T di 131,59 punti nel 2019.
 Gli accessi al Pronto soccorso sono in eccesso sulla T di 4,23 punti nel 2019.

Castellina in Chianti

Castellina in Chianti è un comune del senese di 2.871 abitanti, a 578 metri slm. È probabilmente il comune nel senese con i dati epidemiologici peggiori della provincia.

Mortalità

Mortalità per tutte le cause - numero decessi, tasso grezzo e standardizzato per età, IC95% (x 100.000) - 2006-2015

Residenza	Femmine				
	Decessi	Tasso grezzo	Tasso standard	Limite inf	Limite sup
Castellina In Chianti	217	1.526,13	930,36	800,03	1.060,69
AUSL 7 - Siena	16695	1.200,97	759,29	747,25	771,33
Senese	8110	1.246,33	759,98	742,54	777,42
ASL SUD-EST	50510	1.168,85	787,73	780,61	794,85
Toscana	218290	1.138,07	793,13	789,70	796,56

La mortalità per tutte le cause è in fortissimo eccesso sulla T nelle F di 137,23 punti, 2006-15.

	decessi	grezzo	standard	inf	sup
Castellina In Chianti	155	537,17	407,50	341,76	473,24
AUSL 7 - Siena	13072	487,86	361,89	355,56	368,22
Senese	6262	502,23	358,95	349,85	368,04
ASL SUD-EST	37940	454,10	360,54	356,85	364,22
Toscana	158717	429,12	357,02	355,24	358,80

Mortalità per malattie del sistema circolatorio - numero decessi, tasso grezzo e standardizzato per età, IC95% (x 100.000) - 2006-2015

La mortalità per malattie del sistema circolatorio è in forte eccesso sulla T in MF di 50,48 punti, 2006-15.

La mortalità per malattie dell'apparato genito urinario è in eccesso sulla T nei M di 7,81 punti, 2006-15.

/relazione-comuni.html#

... ☆

	decessi	grezzo	standard	inf	sup
Castellina In Chianti	113	391,61	336,36	272,32	400,40
AUSL 7 - Siena	8855	330,48	277,70	271,76	283,63
Senese	4178	335,09	277,68	269,01	286,36
ASL SUD-EST	27225	325,85	283,65	280,21	287,09
Toscana	120845	326,73	292,88	291,20	294,56

Mortalità per tumori - numero decessi, tasso grezzo e standardizzato per età, IC95% (x 100.000) - 2006-2015

La mortalità per tumori è in forte eccesso sulla T in MF di 43,48 punti, 2006-15.

Mortalità per tumore del colon retto - numero decessi, tasso grezzo e standardizzato per età, IC95% (x 100.000) - 2006-2015

Residenza	Femmine				
	Decessi	Tasso grezzo	Tasso standard	Limite inf	Limite sup
Castellina In Chianti	10	70,33	40,41	14,30	66,52
AUSL 7 - Siena	581	41,79	28,60	26,16	31,04
Senese	277	42,57	28,05	24,56	31,54
ASL SUD-EST	1639	37,93	27,79	26,39	29,19
Toscana	7301	38,06	28,79	28,10	29,47

La mortalità per tumore del colon retto è in forte eccesso sulla T nelle F di 11,62 punti, 2006-15.

La mortalità per tumore alla mammella è in eccesso sulla T nelle F di 2,09 punti, 2006-15.

La mortalità per malattie dell'apparato digerente è in eccesso sulla T nei M di 1,47 punti, 2006-15.

Mortalità per tumore dello stomaco - numero decessi, tasso grezzo e standardizzato per età, IC95% (x 100.000) - 2006-2015

Residenza	Maschi				
	Decessi	Tasso grezzo	Tasso standard	Limite inf	Limite sup
Castellina In Chianti	8	54,66	58,57	17,64	99,49
AUSL 7 - Siena	420	32,57	32,13	29,02	35,24
Senese	179	30,03	29,36	25,00	33,71
ASL SUD-EST	1422	35,25	35,52	33,65	37,40
Toscana	4968	27,90	29,46	28,63	30,29

La mortalità per tumore dello stomaco è in forte eccesso sulla T nei M di 29,11 punti, **il doppio**, 2006-15.

Ricoveri

I ricoveri per tutte le cause sono in eccesso sulla T nelle F di 6,86 punti, 2014-18.

Neonati e malformazioni

Nati vivi e IVG con almeno una malformazione congenita - numero malformazioni/soggetti, proporzione grezza, IC95% (x 1.000) - 2005-2014

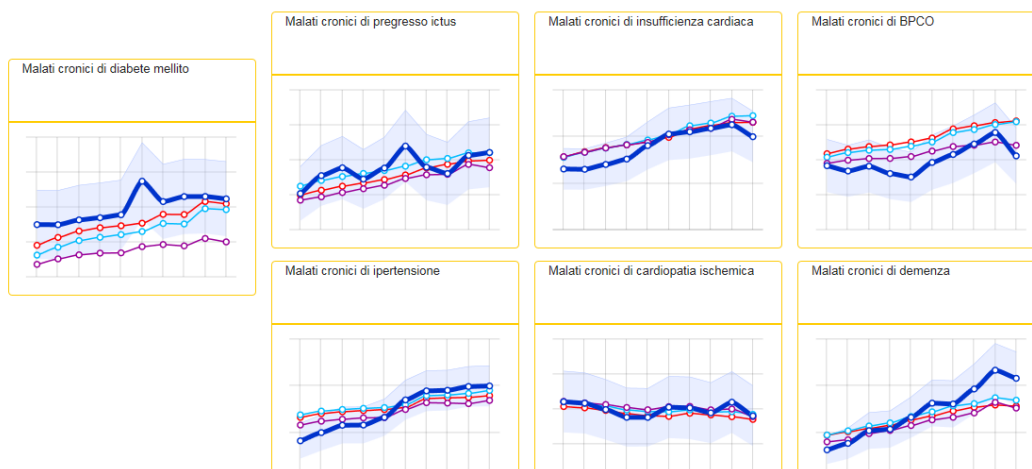
Residenza	NV e IVG affetti da almeno una malformazione escludendo i difetti minori	NV e IVG affetti da almeno una malformazione escludendo i difetti minori per 1.000 nati vivi	Limit inferiore
Castellina In Chianti	6	24,90	5,22
AUSL 7 - Siena	416	19,17	17,35
Senese	142	13,99	11,71
ASL SUD-EST	1122	17,64	16,62
Toscana	6130	20,57	20,06

Le malformazioni congenite sono in eccesso sulla T di 4,33 punti, 2005-14, coinvolgendo 6 soggetti.

I nati vivi prematuri sono in eccesso sulla T di 0,84 punti, 2009-18.

Malati cronici

Malati cronici, tutti gli indicatori sono in eccesso sulla Toscana, eccetto insufficienza cardiaca e BPCO nel 2019.



Riassuntivamente i malati cronici **totali** sono in eccesso sulla T di 6,67 punti nel 2019.

Accessi

Gli accessi per prestazioni di diagnostica strumentale sono in eccesso sulla T di 82,41 punti nel 2019.

Gli accessi per visite specialistiche sono in eccesso sulla T di 41,34 punti nel 2019.

Castelnuovo Berardenga

Castelnuovo Berardenga è un comune del senese di 9.056 abitanti. Vi risiedeva lo stimato scienziato ed ecologista Enzo Tiezzi. Altitudine 351 metri slm.

Mortalità

	Decessi	tasso grezzo	tasso standard	limite inf	limite sup
Castelnuovo Berardenga	338	384,37	396,95	353,97	439,92
AUSL 7 - Siena	13072	487,86	361,89	355,56	368,22
Senese	6262	502,23	358,95	349,85	368,04
ASL SUD-EST	37940	454,10	360,54	356,85	364,22
Toscana	158717	429,12	357,02	355,24	358,80

Mortalità per malattie del sistema circolatorio - numero decessi, tasso grezzo e standardizzato per età, IC95% (x 100.000) - 2006-2015

La mortalità per malattie del sistema circolatorio è in forte eccesso sulla T in MF di 39,93 punti, 2006-15.

La mortalità per malattie dell'apparato respiratorio è in eccesso sulla T nelle F di 8,72 punti, 2006-15.

La mortalità per malattie dell'apparato genito urinario è in eccesso sulla T nei M di 1,68 punti, 2006-15.

	Decessi	tasso grezzo	tasso standard	limite inf	limite sup
Castelnuovo Berardenga	254	288,84	309,07	270,31	347,83
AUSL 7 - Siena	8855	330,48	277,70	271,76	283,63
Senese	4178	335,09	277,68	269,01	286,36
ASL SUD-EST	27225	325,85	283,65	280,21	287,09
Toscana	120845	326,73	292,88	291,20	294,56

Mortalità per tumori - numero decessi, tasso grezzo e standardizzato per età, IC95% (x 100.000) - 2006-2015

La mortalità per tumori è in forte eccesso sulla T in MF di 16,19 punti, 2006-15.

La mortalità per tumore del polmone è in eccesso sulla T in MF di 5,05 punti, 2006-15.

La mortalità per tumore del colon retto è in eccesso sulla T in MF di 4,58 punti, 2006-15.

La mortalità per tumore dello stomaco è in eccesso sulla T in MF di 6,62 punti, 2006-15.

Ricoveri

I ricoveri per tutte le cause sono in eccesso sulla T in MF di 3,69 punti, 2014-18.

I ricoveri per tumori sono in eccesso sulla T di 1,1 punti, 2015-19.

I ricoveri per malattie del sistema circolatorio sono in eccesso sulla T di 0,94 punti, 2014-18.

I ricoveri per tumore del polmone sono in eccesso sulla T di 0,05 punti, 2014-18.

I ricoveri per tumore dello stomaco sono in eccesso sulla T di 0,05 punti, 2014-18.

I ricoveri per malattie dell'apparato genito urinario sono in eccesso sulla T di 1,18 punti, 2015-19.

Malati cronici

I malati cronici di insufficienza cardiaca sono in eccesso sulla T di 0,17 punti nel 2019.

Neonati

Niente da rilevare

Accessi

Gli accessi per prestazioni di diagnostica strumentale sono in eccesso sulla T di

155,33 punti nel 2019.

Gli accessi per visite specialistiche sono in eccesso sulla T di 60,86 punti nel 2019.

Gli accessi al Pronto soccorso sono in difetto sulla T, ma in eccesso sull'area senese di 0,71 punti, 2019.

Castiglione d'Orcia

Castiglione d'Orcia è un comune del senese di 2.294 abitanti, a 540 metri slm.

Confina con alcuni comuni geotermici del Monte Amiata.

Mortalità

Mortalità per tutte le cause - numero decessi, tasso grezzo e standardizzato per età, IC95% (x 100.000) - 2006-2015

Residenza	Femmine				
	Decessi	Tasso grezzo	Tasso standard	Limite inf	Limite sup
Castiglione D'Orcia	223	1.725,21	821,77	703,30	940,23
AUSL 7 - Siena	16695	1.200,97	759,29	747,25	771,33
Amiata senese e Val d'Orcia	1223	1.370,15	785,23	738,65	831,81
ASL SUD-EST	50510	1.168,85	787,73	780,61	794,85
Toscana	218290	1.138,07	793,13	789,70	796,56

La mortalità per tutte le cause è in forte eccesso sulla T nelle F di 28,64 punti, 2006-15.

La mortalità per malattie dell'apparato genito urinario è in eccesso sulla T in MF di 7,6 punti, 2006-15.

La mortalità per tumore del polmone è in eccesso sulla T nelle F di 6,32 punti, 2006-15.

La mortalità per tumore dello stomaco è in eccesso sulla T in MF di 4,88 punti, 2006-15.

Mortalità per malattie del sistema circolatorio - numero decessi, tasso grezzo e standardizzato per età, IC95% (x 100.000) - 2006-2015

Residenza	Femmine				
	Decessi	Tasso grezzo	Tasso standard	Limite inf	Limite sup
Castiglione D'Orcia	101	781,37	337,19	267,05	407,33
AUSL 7 - Siena	7469	537,29	315,00	307,63	322,37
Amiata senese e Val d'Orcia	514	575,85	302,53	275,28	329,77
ASL SUD-EST	21419	495,66	313,18	308,87	317,48
Toscana	90465	471,65	308,67	306,62	310,73

La mortalità per malattie del sistema circolatorio è in forte eccesso sulla T nelle F di 28,52 punti, 2006-15.

Ricoveri

I ricoveri per tutte le cause sono in eccesso sulla T in MF di 2,91 punti, 2014-18.

I ricoveri per tumori sono in eccesso sulla T di 0,66 punti, 2015-19.

I ricoveri per tumore del colon retto sono in eccesso sulla T di 0,42 punti, 2014-18.

I ricoveri per tumore dello stomaco sono in eccesso sulla T di 0,04 punti, 2014-18.

I ricoveri per malattie del sistema circolatorio sono in eccesso sulla T di 0,73 punti, 2014-18.

I ricoveri per malattie dell'apparato digerente sono in eccesso sulla T di 1,23 punti, 2015-19.

I ricoveri per malattie dell'apparato respiratorio sono in eccesso sulla T di 1,67 punti, 2014-18.

Malati cronici

Malati cronici, non vi sono eccessi sulla T nel 2019.

Neonati

I nati vivi di peso basso alla nascita sono in eccesso sulla T di 1,37 punti, 2009-18.

I nati vivi prematuri sono in eccesso sulla T di 1,06 punti, 2009-18.

Accessi

Gli accessi per prestazioni di diagnostica strumentale sono in eccesso sulla T di 191,37 punti, 2019.

Gli accessi per visite specialistiche sono in eccesso sulla T di 94,98 punti, 2019.

Gi accessi al Pronto soccorso sono in eccesso sulla T di 8,91 punti, 2019.

Chianciano Terme

Chianciano Terme è un comune del senese di 7.050 abitanti.

Mortalità

La mortalità per malattie dell'apparato digerente è in eccesso sulla T nelle F di 6,07 punti, 2006-15.

Mortalità per tumori - numero decessi, tasso grezzo e standardizzato per età, IC95% (x 100.000) - 2006-2015

Residenza	Femmine				
	Decessi	Tasso grezzo	Tasso standard	Limite inf	Limite sup
Chianciano Terme	138	356,00	246,65	203,91	289,38
AUSL 7 - Siena	3835	275,87	205,66	198,83	212,49
Val di chiana senese	965	292,92	209,44	195,59	223,29
ASL SUD-EST	11752	271,95	211,24	207,27	215,21
Toscana	52835	275,46	218,52	216,60	220,45

La mortalità per tumori è in forte eccesso sulla T nelle F di 28,13 punti, 2006-15.

La mortalità per tumore del colon retto è in eccesso sulla T nei M di 4,63 punti, 2006-15.

Mortalità per tumore del polmone - numero decessi, tasso grezzo e standardizzato per età, IC95% (x 100.000) - 2006-2015

Residenza	Femmine				
	Decessi	Tasso grezzo	Tasso standard	Limite inf	Limite sup
Chianciano Terme	19	49,01	35,96	19,17	52,74
AUSL 7 - Siena	391	28,13	22,65	20,31	25,00
Val di chiana senese	100	30,35	23,13	18,40	27,87
ASL SUD-EST	1237	28,63	23,83	22,46	25,20
Toscana	5921	30,87	26,09	25,41	26,77

La mortalità per tumore del polmone è in forte eccesso sulla T nelle F di 9,87 punti, 2006-15.

La mortalità per tumore della mammella è in eccesso sulla T nelle F di 7,38 punti, 2006-15.

La mortalità per tumore dello stomaco è in eccesso sulla T nelle F di 5,41 punti, 2006-15.

La mortalità per malattie dell'apparato digerente è in eccesso sulla T di 1,99 punti, 2007-16.

Ricoveri

I ricoveri per tutte le cause sono in eccesso sulla T nei M di 2,6 punti, 2014-18.

I ricoveri per tumore della mammella sono in eccesso sulla T nelle F di 0,23 punti, 2014-18.

I ricoveri per malattie dell'apparato genito urinario sono in eccesso sulla T di 0,04 punti, 2015-19.

Malati cronici

Malati cronici sono in eccesso sulla T per pregresso ictus e cardiopatia ischemica nel 2019.

Neonati e malformazioni

I nati vivi di basso peso alla nascita sono in eccesso sulla T di 2,11 punti, 2009-18.

I nati vivi prematuri sono in eccesso sulla T di 0,37 punti, 2009-18.

Nati vivi e IVG con almeno una malformazione congenita - numero malformazioni/soggetti, proporzione grezza, IC95% (x 1.000) - 2005-2014

Residenza	IV e IVG affetti da almeno una malformazione escludendo i difetti minori	IV e IVG affetti da almeno una malformazione escludendo i difetti minori per 1.000 nati vivi	Limit inferiore
Chianciano Terme	13	28,14	13,06
AUSL 7 - Siena	416	19,17	17,35
Val di chiana senese	125	28,51	23,59
ASL SUD-EST	1122	17,64	16,62
Toscana	6130	20,57	20,06

Le malformazioni congenite sono in eccesso sulla T a Chianciano T. di 7,57 punti, 2005-14.

Accessi

Gli accessi per prestazioni di diagnostica strumentale sono in eccesso sulla T di 130,23 punti nel 2019.

Chiusdino

Chiusdino è un piccolo comune nella provincia di Siena (il più occidentale) di 1.888 abitanti. Era uno dei comuni del senese che vivevano bene, poi nel 2011 fu aperta l'unica centrale geotermica. Vediamo gli effetti negativi nei dati che seguono, tra la popolazione che viveva tra l'antica chiesa di San Galgano e il Mulino bianco. Non tutti i dati ovviamente sono riferibili all'impatto geotermico, anche per la loro cronologia.

Mortalità (versione ante-Covid)

La mortalità per tutte le cause a Chiusdino è in forte eccesso sulla Toscana di 46,15 punti per maschi e femmine nel periodo 2006-2015 (Tasso standardizzato per età).

<https://www.ars.toscana.it/relazione-comuni.html#>

Residenza	totale				
	Decessi	Tasso grezzo	Tasso standard	Limite inf	Limite sup
Chiusdino	327	1.669,65	1.012,56	895,74	1.129,38
AUSL 7 - Siena	32061	1.196,54	928,51	918,10	938,92
Senese	15260	1.223,90	921,89	906,85	936,94
ASL SUD-EST	97763	1.170,12	960,44	954,30	966,57
Toscana	417996	1.130,13	966,41	963,43	969,38

Mortalità per tutte le cause - numero decessi, tasso grezzo e standardizzato per età, IC95% (x 100.000) - 2006-2015

La mortalità per malattie dell'apparato circolatorio per le Femmine è in forte eccesso sulla Toscana di 37,46 punti, 2006-15.

Mortalità per malattie del sistema circolatorio - numero decessi, tasso grezzo e standardizzato per età, IC95% (x 100.000) - 2006-2015

Residenza	Femmine				
	Decessi	Tasso grezzo	Tasso standard	Limite inf	Limite sup
Chiusdino	75	757,88	346,13	261,92	430,35
AUSL 7 - Siena	7469	537,29	315,00	307,63	322,37
Senese	3653	561,39	314,27	303,70	324,85
ASL SUD-EST	21419	495,66	313,18	308,87	317,48
Toscana	90465	471,65	308,67	306,62	310,73

La mortalità per malattie dell'apparato respiratorio è in forte eccesso sulla Toscana nei maschi di 36,31 punti, 2006-15.

Mortalità per malattie dell'apparato respiratorio - numero decessi, tasso grezzo e standardizzato per età, IC95% (x 100.000) - 2006-2015

Residenza	Maschi				
	Decessi	Tasso grezzo	Tasso standard	Limite inf	Limite sup
Chiusdino	19	196,10	142,40	77,98	206,82
AUSL 7 - Siena	1226	95,09	93,29	87,99	98,59
Senese	591	99,14	95,00	87,23	102,76
ASL SUD-EST	4006	99,32	102,94	99,70	106,18
Toscana	17035	95,67	106,09	104,47	107,72

La mortalità per malattie dell'apparato digerente in M e F è in eccesso sulla Toscana di 29 punti, 2006-15.

<https://www.ars.toscana.it/relazione-comuni.html#>

Residenza	Decessi	Tasso grezzo	Tasso standard	Limite inf	Limite sup
	Chiusdino	19	97,01	65,98	34,28
AUSL 7 - Siena	1196	44,64	34,54	32,53	36,55
Senese	600	48,12	36,15	33,16	39,13
ASL SUD-EST	3530	42,25	34,85	33,68	36,02
Toscana	15941	43,10	36,99	36,41	37,58

Mortalità per malattie dell'apparato digerente - numero decessi, tasso grezzo e standardizzato per età, IC95% (x 100.000) - 2006-2015

La mortalità per malattie dell'apparato genitourinario è in eccesso sulla Toscana nelle F di 10 punti, 2006-15.

Mortalità per malattie dell'apparato genito-urinario - numero decessi, tasso grezzo e standardizzato per età, IC95% (x 100.000) - 2006-2015

Residenza	Femmine				
	Decessi	Tasso grezzo	Tasso standard	Limite inf	Limite sup
Chiusdino	6	60,63	23,16	4,52	41,80
AUSL 7 - Siena	311	22,37	13,49	11,94	15,05
Senese	158	24,28	13,99	11,72	16,26
ASL SUD-EST	1049	24,27	15,60	14,63	16,57
Toscana	3957	20,63	13,75	13,31	14,19

La mortalità per tumore dello stomaco nei M è in eccesso sulla Toscana di 7,75 punti, 2006-15.

Mortalità per tumore dello stomaco - numero decessi, tasso grezzo e standardizzato per età, IC95% (x 100.000) - 2006-2015

Residenza	Maschi				
	Decessi	Tasso grezzo	Tasso standard	Limite inf	Limite sup
Chiusdino	4	41,28	37,21	0,00	75,34
AUSL 7 - Siena	420	32,57	32,13	29,02	35,24
Senese	179	30,03	29,36	25,00	33,71
ASL SUD-EST	1422	35,25	35,52	33,65	37,40
Toscana	4968	27,90	29,46	28,63	30,29

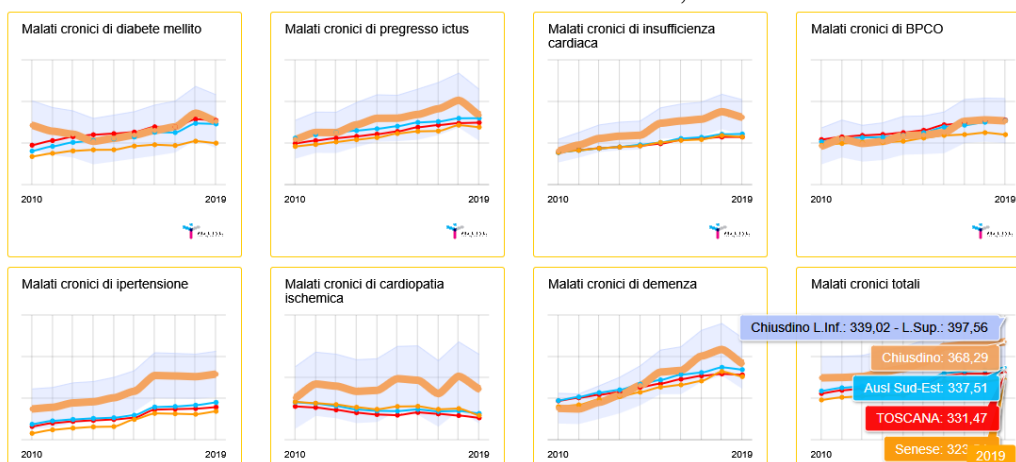
Ricoveri

I ricoveri per malattie del sistema circolatorio in M e F sono in eccesso sulla Toscana di 1,31 punti, prevalentemente a carico dei M, negli anni 2014-2018.

I ricoveri per malattie dell'apparato genito urinario sono in eccesso sulla Toscana di 2,25 punti per M e F, prevalentemente a carico delle F.

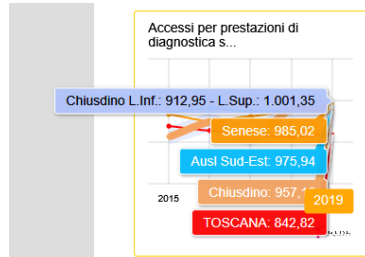
Malati cronici

Tutti i malati cronici sono in eccesso sulla T nel 2019, eccetto il diabete mellito.

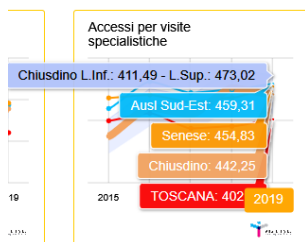


Riassuntivamente i malati cronici **totali** sono in eccesso sulla T di 36,82 punti nel 2019.

Accessi



Gli accessi per prestazioni di diagnostica strumentale sono in eccesso sulla T di 114,33 punti nel 2019.



Gli accessi per visite specialistiche sono in eccesso sulla T di 39,95 punti, 2019.
 Gli accessi al Pronto soccorso sono in difetto sulla T nel 2019.

Chiusi

Chiusi è un comune del senese di 8.558 abitanti, a 398 metri slm, è un importante nodo autostradale e ferroviario.

Mortalità

Mortalità per tutte le cause - numero decessi, tasso grezzo e standardizzato per età, IC95% (x 100.000) - 2006-2015

Residenza	Femmine				
	Decessi	Tasso grezzo	Tasso standard	Limite inf	Limite sup
Chiusi	630	1.363,81	827,80	760,12	895,48
AUSL 7 - Siena	16695	1.200,97	759,29	747,25	771,33
Val di chiana senese	4166	1.264,55	781,56	756,81	806,30
ASL SUD-EST	50510	1.168,85	787,73	780,61	794,85
Toscana	218290	1.138,07	793,13	789,70	796,56

La mortalità per tutte le cause è in forte eccesso sulla T nelle F di 34,67 punti, 2006-15.

La mortalità per malattie del sistema circolatorio è in eccesso sulla T in MF di 21,46 punti, 2006-15.

La mortalità per malattie dell'apparato respiratorio è in eccesso sulla T nelle F di 6,72 punti, 2006-15.

La mortalità per malattie dell'apparato digerente è in eccesso sulla T nei M di 9,72 punti, 2006-15.

La mortalità per malattie dell'apparato genito urinario è in eccesso sulla T nei M di 9,4 punti, 2006-15.

Mortalità per tumori - numero decessi, tasso grezzo e standardizzato per età, IC95% (x 100.000) - 2006-2015

Residenza	Femmine				
	Decessi	Tasso grezzo	Tasso standard	Limite inf	Limite sup
Chiusi	144	311,73	225,03	186,39	263,67
AUSL 7 - Siena	3835	275,87	205,66	198,83	212,49
Val di chiana senese	965	292,92	209,44	195,59	223,29
ASL SUD-EST	11752	271,95	211,24	207,27	215,21
Toscana	52835	275,46	218,52	216,60	220,45

La mortalità per tumori è in eccesso sulla T nelle F di 6,51 punti, 2006-15.

La mortalità per tumore del colon retto è in eccesso sulla T nelle F di 1,57 punti, 2006-15.

La mortalità per tumore del polmone è in eccesso sulla T nelle F di 5,45 punti, 2006-15.

La mortalità per tumore dello stomaco è in eccesso sulla T nelle F di 9,37 punti, 2006-15.

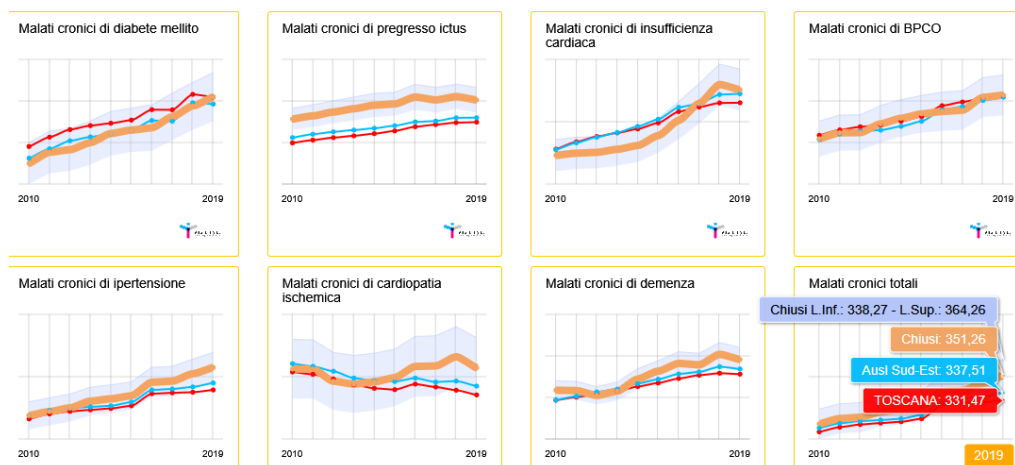
Ricoveri

I ricoveri per malattie dell'apparato digerente sono in eccesso sulla T nelle F di 1,37 punti, 2014-18.

I ricoveri per malattie del sistema circolatorio sono in eccesso sulla T di 0,88 punti, 2014-18.

I ricoveri per tumore della mammella sono in eccesso sulla T di 0,03 punti, 2015-19.

Malati cronici



Tutti gli indicatori di patologie croniche sono in eccesso a Chiusi sulla T nel 2019. Riassuntivamente, i malati cronici **totali** sono in eccesso sulla T di 19,78 punti nel 2019.

Accessi

Gli accessi per prestazioni di diagnostica strumentale sono in eccesso sulla T di 121,1 punti nel 2019.

Gli accessi per visite specialistiche sono in eccesso sulla T di 0,1 punti nel 2019.

Gli accessi al Pronto Soccorso sono in difetto sulla T nel 2019.

Neonati e malformazioni

I nati vivi di basso peso alla nascita sono in eccesso sulla T di 0,2 punti, 2009-18.

I nati vivi prematuri sono in eccesso sulla T di 1,68 punti, 2009-18.

Nati vivi e IVG con almeno una malformazione congenita - numero malformazioni/soggetti, proporzione grezza, IC95% (x 1.000) - 2005-2014

Residenza	IV e IVG affetti da almeno una malformazione escludendo i difetti minori	IV e IVG affetti da almeno una malformazione escludendo i difetti minori per 1.000 nati vivi	Limite inferiore	Limite superiore
Chiusi	17	34,76	18,53	51,00
AUSL 7 - Siena	416	19,17	17,35	21,00
Val di chiana senese	125	28,51	23,59	33,44
ASL SUD-EST	1122	17,64	16,62	18,67
Toscana	6130	20,57	20,06	21,08

Le malformazioni congenite sono in forte eccesso sulla T di 14,19 punti, 2005-14.

Colle di Val d'Elsa

Colle di Val d'Elsa è un importante comune del senese di 21.651 abitanti, famosa per la sua fabbricazione del cristallo.

Mortalità

La mortalità per malattie del sistema circolatorio è in eccesso sulla T in MF di 5,02 punti, 2006-15.

La mortalità per tumore del colon retto è in eccesso sulla T di 7,09 punti, 2007-16.

La mortalità per tumore dello stomaco è in eccesso sulla T nei M di 3,08 punti, 2006-15.

Ricoveri

I ricoveri per tutte le cause sono in eccesso sulla T di 5,29 punti, 2015-19. Dato in peggioramento sul periodo 2014-18 in cui l'eccesso era di 3,49 punti in MF.

I ricoveri per malattie del sistema circolatorio sono in eccesso sulla T in MF di 0,62 punti, 2014-18.

I ricoveri per tumori sono in eccesso sulla T nei M di 0,76 punti, 2014-18.

I ricoveri per malattie dell'apparato digerente sono in eccesso sulla T di 0,45 punti, 2015-19.

I ricoveri per tumore del colon retto sono in eccesso sulla T di 0,12 punti, 2014-18.

I ricoveri per tumore dello stomaco sono in eccesso sulla T di 0,07 punti, 2014-18.

I ricoveri per malattie dell'apparato genito urinario sono in eccesso sulla T di 1,73 punti, 2015-19.

Malati Cronici

I malati cronici di insufficienza cardiaca, ipertensione e cardiopatia ischemica sono in eccesso sulla T nel 2019. Riassuntivamente, i malati cronici **totali** sono in eccesso sulla T di 4,58 punti nel 2019.

Accessi

Gli accessi per prestazioni di diagnostica strumentale sono in eccesso sulla T di 181,26 punti nel 2019.

Gli accessi per visite specialistiche sono in eccesso sulla T di 148,29 punti, 2019.

Gli accessi al Pronto soccorso sono in eccesso sulla T di 7,72 punti nel 2019.

Gaiole in Chianti

Gaiole in Chianti è un comune del Chianti senese di 2.758 abitanti, a 360 metri slm.

Mortalità

https://www.ars.toscana.it/relazione-comuni.html#

Residenza	Decessi	Tasso grezzo	Tasso standard	Limite inf	Limite sup
Gaiole In Chianti	371	1.363,02	1.041,86	932,51	1.151,21
AUSL 7 - Siena	32061	1.196,54	928,51	918,10	938,92
Senese	15260	1.223,90	921,89	906,85	936,94
ASL SUD-EST	97763	1.170,12	960,44	954,30	966,57
Toscana	417996	1.130,13	966,41	963,43	969,38

Mortalità per tutte le cause - numero decessi, tasso grezzo e standardizzato per età, IC95% (x 100.000) - 2006-2015

La mortalità per tutte le cause è in forte eccesso sulla T in MF di 75,45 punti, 2006-15.

https://www.ars.toscana.it/relazione-comuni.html#

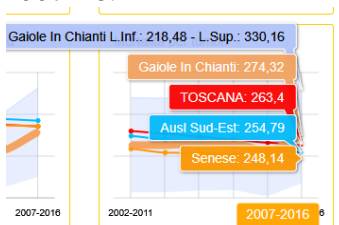
Residenza	Totale				
	Decessi	Tasso grezzo	Tasso standard	Limite inf	Limite sup
Gaiole In Chianti	172	631,91	479,48	405,84	553,13
AUSL 7 - Siena	13072	487,86	361,89	355,56	368,22
Senese	6262	502,23	358,95	349,85	368,04
ASL SUD-EST	37940	454,10	360,54	356,85	364,22
Toscana	158717	429,12	357,02	355,24	358,80

Mortalità per malattie del sistema circolatorio - numero decessi, tasso grezzo e standardizzato per età, IC95% (x 100.000) - 2006-2015

La mortalità per malattie del sistema circolatorio è in fortissimo eccesso sulla T in MF di 122,46 punti, 2006-15.


La mortalità per malattie dell'apparato respiratorio è in eccesso sulla T nei M di 9,51 punti, 2006-15.

La mortalità per malattie dell'apparato digerente è in eccesso sulla T di 3,8 punti, 2007-16.



La mortalità per tumori è in eccesso sulla T di 10,92 punti, 2007-16.

La mortalità per tumore del colon retto è in forte eccesso sulla T di 9,79 punti, 2007-16.

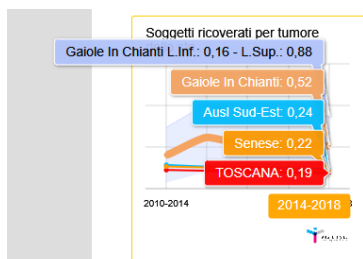


La mortalità per tumore dello stomaco è in eccesso sulla T di 14,98 punti, **quasi il doppio**, 2007-16.

Ricoveri

I ricoveri per tumori sono in eccesso sulla T di 0,68 punti, 2015-19.

I ricoveri per tumore del colon retto sono in eccesso sulla T di 0,42 punti, 2014-18.



I ricoveri per tumore dello Stomaco sono in eccesso sulla T di 0,33 punti, **quasi il triplo**, 2014-18.

I ricoveri per malattie dell'apparato Genitourinario sono in eccesso sulla T di 1,01 punto, 2015-19.

Malati cronici

I malati cronici di diabete mellito e di ipertensione sono in eccesso sulla T.

Riassuntivamente, i malati cronici **totali** sono in eccesso sulla T di 12,58 punti, 2019.

Accessi

Gli accessi per prestazioni di diagnostica strumentale sono in eccesso sulla T di 25,95 punti nel 2019.

Neonati e malformazioni

I nati vivi di peso basso alla nascita sono in eccesso sulla T di 0,12 punti, 2009-18.

Nati vivi e IVG con almeno una malformazione congenita - numero malformazioni/soggetti, proporzione grezza, IC95% (x 1.000) - 2005-2014

Residenza	IV e IVG affetti da almeno una malformazione escludendo i difetti minori	IV e IVG affetti da almeno una malformazione escludendo i difetti minori per 1.000 nati vivi	Limite inferiore	Limite superiore
Colle Di Val D'Elsa	45	22,52	16,02	29,03
AUSL 7 - Siena	416	19,17	17,35	21,00
Alta val d'Elsa	123	22,05	18,20	25,90
ASL SUD-EST	1122	17,64	16,62	18,67
Toscana	6130	20,57	20,06	21,08

Le malformazioni congenite sono in eccesso sulla T di 1,95 punti, 2005-14, coinvolgendo 45 soggetti.

Montalcino San Giovanni d'Asso

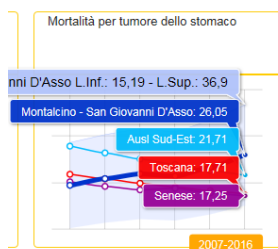
Montalcino SGA è un comune del senese di 5.920 abitanti, a 564 metri slm, celeberrimo per il suo vino.

Mortalità

La mortalità per malattie del sistema circolatorio è in eccesso sulla T di 5,87 punti, 2007-16.

La mortalità per malattie dell'apparato digerente è in eccesso sulla T di 1,11 punti, 2007-16.

La mortalità per tumore del colon retto è in eccesso sulla T di 1,26 punti, 2007-16.



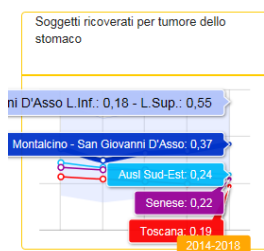
La mortalità per tumore dello stomaco è in forte eccesso sulla T di 8,34 punti, 2007-16.

Ricoveri

I ricoveri per tumori sono in eccesso sulla T di 0,07 punti, 2015-19.

I ricoveri per tumore della mammella sono in eccesso sulla T di 0,03 punti, 2015-19.

I ricoveri per tumore del colon retto sono in eccesso sulla T di 0,03 punti, 2014-18.



I ricoveri per tumore dello stomaco sono in eccesso sulla T di 0,18, **quasi il doppio**, 2014-18.

I ricoveri per malattie dell'apparato genito urinario sono in eccesso sulla T di 0,28 punti, 2015-19.

Malattie croniche

I malati cronici di ipertensione sono in eccesso sulla T di 14,79 punti nel 2019.

I malati cronici di cardiopatia ischemica sono in eccesso sulla T di 2,06 punti nel 2019. Riassuntivamente, i malati cronici **totali** sono in eccesso sulla T di 10,89 punti nel 2019.

Neonati

I nati vivi prematuri sono in eccesso sulla T di 1,05 punti, 2009-18.

Accessi

Gli accessi per prestazioni di diagnostica strumentale sono in eccesso sulla T di 185,05 punti, 2019.

Gli accessi per visite specialistiche sono in eccesso sulla T di 65,68 punti, 2019.

Gli accessi al Pronto soccorso sono in difetto sulla T nel 2019.

Montepulciano

Montepulciano è un comune del senese di 13.824 abitanti, anch'esso molto famoso per il suo vino, a 605 metri slm.

Mortalità

La mortalità per malattie del sistema circolatorio è in eccesso sulla T di 8,49 punti, 2007-16.

La mortalità per tumore dello stomaco è in eccesso sulla T di 6,47 punti, 2007-16.

Ricoveri

I ricoveri per tutte le cause sono in eccesso sulla T di 3,22 punti, 2015-19.

I ricoveri per malattie del sistema circolatorio sono in eccesso sulla T di 2,69 punti, 2014-18.

I ricoveri per malattie dell'apparato digerente sono in eccesso sulla T di 0,93 punti, 2015-19.

I ricoveri per malattie dell'apparato respiratorio sono in eccesso sulla T di 0,31 punti, 2014-18.

I ricoveri per tumore del polmone sono in eccesso sulla T di 0,01 punto, 2014-18.

I ricoveri per tumore della mammella sono in eccesso sulla T di 0,02 punti, 2015-19.

I ricoveri per tumore dello stomaco sono in eccesso sulla T di 0,02 punti, 2014-18.

Malati cronici

I malati cronici di pregresso ictus sono in eccesso sulla T di 6,74 punti nel 2019.

I malati cronici di insufficienza cardiaca sono in eccesso sulla T di 4,79 punti nel 2019.

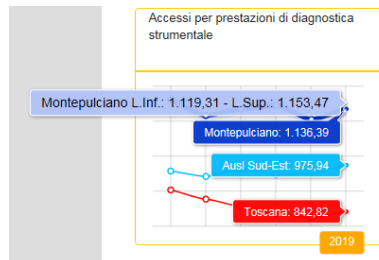
I malati cronici di cardiopatia ischemica sono in eccesso sulla T di 5,67 punti nel 2019.

Neonati

I nati vivi di peso basso alla nascita sono in eccesso sulla T di 0,86 punti, 2009-18.

I nati vivi prematuri sono in eccesso sulla T di 0,35 punti, 2009-18.

Accessi



Gli accessi per prestazioni di diagnostica strumentale sono in eccesso sulla T di 293,57 punti, 2019, uno degli eccessi più alti della Toscana (Torrita di Siena 340,36 punti).

Gli accessi per visite specialistiche sono in eccesso sulla T di 21,82 punti, 2019.

Gli accessi al Pronto soccorso sono in eccesso sulla T di 3,31 punti, 2019.

Monteriggioni

Monteriggioni è un comune del senese di 10.033 abitanti.

Mortalità

La mortalità per malattie dell'apparato respiratorio è in eccesso sulla T di 2,49 punti, 2007-16.

La mortalità per malattie dell'apparato genitourinario è in eccesso sulla T di 0,59 punti, 2007-16.

Ricoveri

I ricoveri per tutte le cause sono in eccesso sulla T di 5,07 punti, 2015-19.

I ricoveri per tumore sono in eccesso sulla T di 0,85 punti, 2015-19.

I ricoveri per malattie del sistema circolatorio sono in eccesso sulla T di 0,51 punti, 2014-18.

I ricoveri per tumore dello stomaco sono in eccesso sulla T di 0,03 punti, 2014-18.

I ricoveri per malattie dell'apparato genitourinario sono in eccesso sulla T di 1,26 punti, 2015-19.

Malati cronici

I malati cronici di insufficienza cardiaca sono in eccesso sulla T di 1,87 punti nel 2019.

I malati cronici di cardiopatia ischemica sono in eccesso sulla T di 0,34 punti, 2019.

Neonati

I nati vivi prematuri sono in eccesso sulla T di 1,07 punti, 2009-18.

Accessi

Gli accessi per prestazioni di diagnostica strumentale sono in eccesso sulla T di 159,41 punti, 2019.

Gli accessi per visite specialistiche sono in eccesso sulla T di 87,66 punti, 2019.

Gli accessi al Pronto soccorso sono in eccesso sulla T di 1,83 punti, 2019.

Monteroni d'Arbia

Monteroni d'Arbia è un comune del senese di 9.070 abitanti.

Mortalità

La mortalità per malattie dell'apparato genitourinario è in eccesso sulla T di 1,5 punti, 2007-16.

La mortalità per tumore del colon retto è in eccesso sulla T di 1,32 punti, 2007-16.

La mortalità per tumore dello stomaco è in eccesso sulla T di 0,17 punti, 2007-16.

Ricoveri

I ricoveri per tutte le cause sono in eccesso sulla T di 4,88 punti, 2007-16.

I ricoveri per tumori sono in eccesso sulla T di 0,69 punti, 2015-19.

I ricoveri per malattie dell'apparato digerente sono in eccesso sulla T di 0,2 punti, 2015-19.

I ricoveri per tumore della mammella sono in eccesso sulla T di 0,11 punti, 2015-19.

I ricoveri per malattie dell'apparato genitourinario sono in eccesso sulla T di 1,82 punti, 2015-19.

Malati cronici

I malati cronici di pregresso ictus sono in eccesso sulla T di 0,03 punti nel 2019.

I malati cronici di insufficienza cardiaca sono in eccesso sulla T di 2,12 punti nel 2019.

I malati cronici di ipertensione sono in eccesso sulla T di 4,15 punti, 2019.

I malati cronici di cardiopatia ischemica sono in eccesso sulla T di 2,93 punti, 2019.

I malati cronici di demenza sono in eccesso sulla T di 2,78 punti, 2019.

Riassuntivamente, i malati cronici **totali** sono in eccesso sulla T di 1,83 punti, 2019.

Neonati

I nati vivi di peso basso alla nascita sono in eccesso sulla T di 0,21 , 2009-18.

I nati vivi prematuri sono in eccesso sulla T di 1,88 punti, 2009-18.

Accessi

Gli accessi per prestazioni di diagnostica strumentale sono in eccesso sulla T di 293,73 punti, 2019.

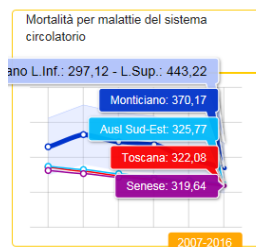
Gli accessi per visite specialistiche sono in eccesso sulla T di 122,15 punti, 2019.

Gli accessi al Pronto soccorso sono in eccesso sulla T di 1,47 punti, 2019.

Monticiano

Monticiano è un comune del senese di 1.526 abitanti, a 375 metri slm. Confina con il comune geotermico di Chiusdino.

Mortalità



La mortalità per malattie del sistema circolatorio è in forte eccesso sulla T di 48,09 punti, 2007-16.

La mortalità per tumore dello stomaco è in eccesso sulla T di 6,69 punti, 2007-16.

Ricoveri

I ricoveri per tumore del colon retto sono in eccesso sulla T di 0,34 punti, 2014-18.

Malattie croniche

I malati cronici di insufficienza cardiaca sono in eccesso sulla T di 5,24 punti, 2019.

I malati cronici di ipertensione sono in eccesso sulla T di 8,68 punti, 2019.

I malati cronici di cardiopatia ischemica sono in eccesso sulla T di 9,63 punti, 2019.

I malati cronici di demenza sono in eccesso sulla T di 1,72 punti, 2019.

Riassuntivamente, i malati cronici **totali** sono in eccesso sulla T di 0,76 punti, 2019.

Neonati

I nati vivi di peso basso alla nascita sono in eccesso sulla T di 0,84 punti, 2008-17, poi in calo.

I nati vivi prematuri sono in eccesso sulla T di 2,9 punti, 2009-18.

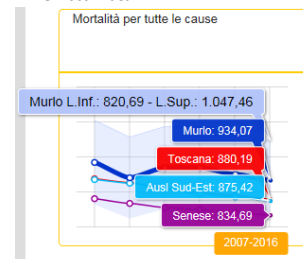
Accessi

Gli accessi sono tutti in difetto sulla T nel 2019.

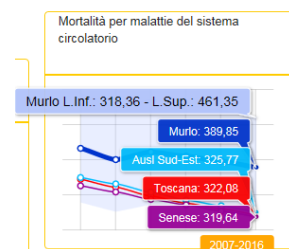
Murlo

Murlo è un comune del senese di 2.413 abitanti.

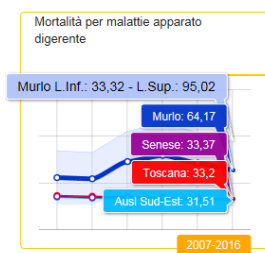
Mortalità



La mortalità per tutte le cause è in forte eccesso sulla T di 53,88 punti, 2007-16.



La mortalità per malattie del sistema circolatorio è in forte eccesso sulla T di 67,77 punti, 2007-16.



La mortalità per malattie dell'apparato digerente è in forte eccesso sulla T di 30,97 punti, **quasi il doppio**, 2007-16.

Ricoveri

I ricoveri per tutte le cause sono in eccesso sulla T di 1,46 punti, 2015-19.

I ricoveri per malattie del sistema circolatorio sono in eccesso sulla T di 0,83 punti, 2014-18.

I ricoveri per malattie dell'apparato digerente sono in eccesso sulla T di 1,52 punti, 2015-19.

I ricoveri per malattie dell'apparato genitourinario sono in eccesso sulla T di 1,34 punti, 2015-19.

Malati cronici

I malati cronici di insufficienza cardiaca sono in eccesso sulla T di 3,11 punti, 2019.

I malati cronici di cardiopatia ischemica sono in eccesso sulla T di 10,1 punti, 2019.

Neonati

I nati vivi di peso basso alla nascita sono in eccesso sulla T di 0,59 punti, 2008-17, poi in calo.

I nati vivi prematuri sono in eccesso sulla T di 0,64 punti, 2009-18.

Accessi

Gli accessi per prestazioni di diagnostica strumentale sono in eccesso sulla T di 174,79 punti, 2019.

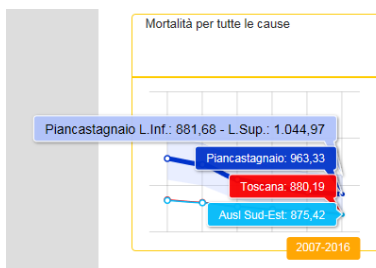
Gli accessi per visite specialistiche sono in eccesso sulla T di 30,85 punti, 2019.

Piancastagnaio

Piancastagnaio (SI) è un comune di 4.129 abitanti sul Monte Amiata, con tre centrali geotermiche, avviate nel 1990, 1991 e 1996. E' tra i 13 comuni toscani che superano la soglia di **radon** proveniente dal sottosuolo (si veda la lista completa in appendice).

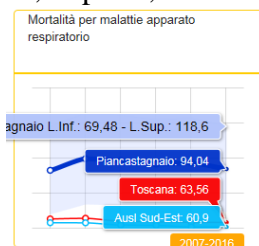
Mortalità

La mortalità per tutte le cause a Piancastagnaio è in forte eccesso sulla Toscana di ben 83 punti, negli anni 2007-2016.

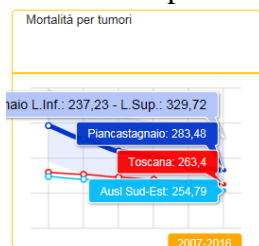


La mortalità per malattie dell'apparato circolatorio è in eccesso sulla Toscana di 9 punti, 2007-16.

La mortalità per malattie dell'apparato respiratorio è in forte eccesso sulla Toscana di 30,48 punti, 2007-16.



La mortalità per tumori è in eccesso sulla Toscana di 20 punti.



La mortalità per tumore del colon retto è in eccesso sulla Toscana di oltre 7 punti, 2007-16.

La mortalità per tumore del polmone è in lieve eccesso sulla Toscana di 0,22 punti.

La mortalità per tumore dello stomaco è in eccesso sulla Toscana di 6,6 punti, 2007-16.

Ricoveri

I ricoveri per tutte le cause sono in eccesso sulla Toscana di 5,89 punti negli anni 2015-2019.

I ricoveri per tumore sono in lieve eccesso sulla Toscana di 0,64 punti, 2015-19.

I ricoveri per malattie dell'apparato circolatorio sono in eccesso sulla Toscana di 1,68 punti, 2014-18.

I ricoveri per malattie dell'apparato digerente sono in eccesso sulla Toscana di 1,1 punto negli anni 2015-2019.

I ricoveri per malattie dell'apparato respiratorio sono in eccesso sulla Toscana di 1,7 punti negli anni 2014-2018.

I ricoveri per tumore del polmone sono in lieve eccesso sulla Toscana di 0,02 punti, come per il tumore dello stomaco di 0,08 punti, 2014-18.

I ricoveri per malattie dell'apparato genito urinario sono in lieve eccesso sulla Toscana di 0,27 punti, 2015-19.

Malati cronici

I malati cronici per insufficienza cardiaca sono in eccesso sulla Toscana di 1,55 punti, 2019.

I malati cronici di BPCO sono in eccesso sulla Toscana di 9,92 punti nel 2019.

I malati cronici di ipertensione sono in eccesso sulla Toscana di 14,55 punti nel 2019.

I malati cronici di demenza sono in eccesso sulla Toscana di 0,63 punti.

Riassuntivamente, i malati cronici **totali** a Piancastagnaio sono in eccesso sulla Toscana di 21,93 punti nel 2019.

Neonati

I nati vivi di basso peso alla nascita sono in eccesso sulla Toscana di 2,13 punti negli anni 2009-2018.

I nati vivi prematuri sono in eccesso sulla Toscana di oltre 2 punti.

Accessi

Gli accessi per prestazioni di diagnostica strumentale sono in eccesso a Piancastagnaio, nonostante il ticket, sulla Toscana di ben 236,22 punti, nel 2019.

Gli accessi per visite specialistiche sono in eccesso sulla Toscana di 51,42 punti, 2019.

Gli accessi al Pronto soccorso sono in eccesso sulla Toscana di 10 punti nel 2019.

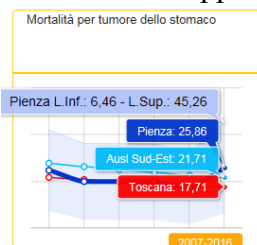
Pienza

Pienza è un comune del senese di 2.074 abitanti. È famosa per la sua architettura rinascimentale di “città ideale”, e oggi per il suo formaggio pecorino.

Mortalità

La mortalità per malattie del sistema circolatorio è in forte eccesso sulla T di 33,72 punti, 2007-16.

La mortalità per malattie dell'apparato digerente è in eccesso sulla T di 5,33 punti,



2007-16.

La mortalità per tumore dello stomaco è in forte eccesso sulla T di 8,15 punti, 2007-16.

Ricoveri

I ricoveri per tutte le cause sono in eccesso sulla T di 1,69 punti, 2015-19.

I ricoveri per tumori sono in eccesso sulla T di 1,37 punti, 2015-19.

I ricoveri per malattie dell'apparato digerente sono in eccesso sulla T di 0,82 punti, 2015-19.

I ricoveri per malattie dell'apparato respiratorio sono in eccesso sulla T di 0,64 punti, 2014-18.

I ricoveri per tumore della mammella sono in eccesso sulla T di 0,31 punti, 2015-19.

I ricoveri per tumore del colon retto sono in eccesso sulla T di 0,01 punto, 2014-18.

I ricoveri per tumore dello stomaco sono in eccesso sulla T di 0,05 punti, 2014-18.

Malati cronici

I malati cronici di pregresso ictus sono in eccesso sulla T di 7,01 punti, 2019.

Neonati

Niente da rilevare.

Accessi

Gli accessi per prestazioni di diagnostica strumentale sono in eccesso sulla T di 233,76 punti, 2019.

Poggibonsi

Poggibonsi è un grosso comune del senese di 28.948 abitanti. A Poggibonsi e nei comuni limitrofi è concentrato oltre il 90% della produzione nazionale di camper e caravan, la meccanica (in particolare macchine per la lavorazione del legno e per l'edilizia). Resta comunque ancora molto viva la vocazione della zona a produrre mobili e complementi per l'arredamento e la produzione del vetro.

Mortalità

La mortalità per malattie del sistema circolatorio è in eccesso sulla T di 13,28 punti, 2007-16.

La mortalità per tumore del colon retto è in eccesso sulla T di 2,01 punti, 2007-16.

La mortalità per tumore dello stomaco è in eccesso sulla T di 2,98 punti, 2007-16.

Ricoveri

I ricoveri per tutte le cause sono in eccesso sulla T di 3,69 punti, 2015-19.

I ricoveri per tumori sono in eccesso sulla T di 0,05 punti, 2015-19.

I ricoveri per malattie del sistema circolatorio sono in eccesso sulla T di 0,58 punti, 2014-18.

I ricoveri per malattie dell'apparato digerente sono in eccesso sulla T di 0,25 punti, 2015-19.

I ricoveri per tumore dello stomaco sono in eccesso sulla T di 0,08 punti, 2014-18.

I ricoveri per malattie dell'apparato genitourinario sono in eccesso sulla T di 2,14 punti, 2015-19.

Malati cronici

I malati cronici di insufficienza cardiaca sono in eccesso sulla T di 4,24 punti nel 2019.

I malati cronici di demenza sono in eccesso sulla T di 0,11 punti, 2019.

Neonati

I nati vivi di basso peso alla nascita sono in eccesso sulla T di 0,16 punti, 2009-18.

I nati vivi prematuri sono in eccesso sulla T di 0,78 punti, 2009-18.

Accessi

Gli accessi per prestazioni di diagnostica strumentale sono in eccesso sulla T di 157,29 punti, 2019.

Gli accessi per visite specialistiche sono in eccesso sulla T di 120,36 punti, 2019.

Gli accessi al Pronto soccorso sono in eccesso sulla T di 5,15 punti nel 2019.

Radda in Chianti

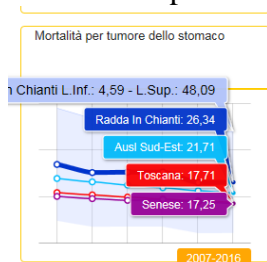
Radda in Chianti è un comune del senese di 1.548 abitanti, a 530 metri slm. Attività prevalenti produzione di vino ed olio, e turismo.

Mortalità

La mortalità per malattie del sistema circolatorio è in eccesso sulla T di 11,8 punti, 2007-16.

La mortalità per tumore del colon retto è in eccesso sulla T di 3,7 punti, 2007-16.

La mortalità per tumore del polmone è in eccesso sulla T di 2,09 punti, 2007-16.



La mortalità per tumore dello stomaco è in forte eccesso sulla T di 8,63 punti, 2007-16.

Ricoveri

I ricoveri per tumore del polmone sono in eccesso sulla T di 0,07 punti, 2013-17, poi in calo.

Malati cronici

I malati cronici di pregresso ictus sono in eccesso sulla T di 1,06 punti nel 2019.

I malati cronici di insufficienza cardiaca sono in eccesso sulla T di 1,26 punti, 2019.

I malati cronici di ipertensione sono in eccesso sulla T di 8,5 punti, 2019.

I malati cronici di demenza sono in forte eccesso sulla T di 11,29 punti, 2019.

Riassuntivamente, i malati cronici **totali** sono in eccesso sulla T di 6,76 punti nel 2019.

Neonati

I nati vivi prematuri sono in eccesso sulla T di 0,56 punti, 2009-18.

Accessi

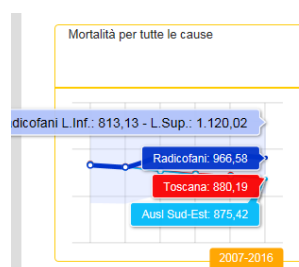
Gli accessi per prestazioni di diagnostica strumentale sono in eccesso sulla T di 105,37 punti nel 2019.

Gli accessi per visite specialistiche sono in eccesso sulla T di 12,97 punti nel 2019.

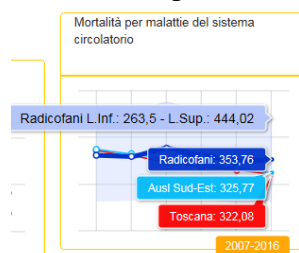
Radicofani

Radicofani è un comune del senese di 1.062 abitanti sul versante nord del Monte Amiata, a 814 metri slm.

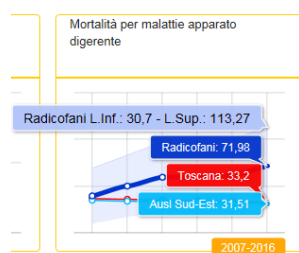
Mortalità



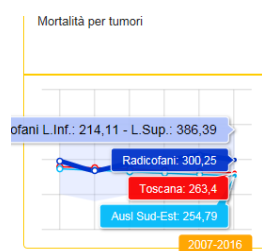
La mortalità per tutte le cause è in forte eccesso sulla T di 86,39 punti, 2007-16.



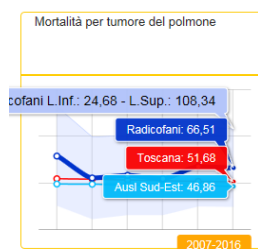
La mortalità per malattie del sistema circolatorio è in forte eccesso sulla T di 31,68 punti, 2007-16.



La mortalità per malattie dell'apparato digerente è in forte eccesso sulla T di 38,78 punti, **oltre il doppio**, 2007-16.



La mortalità per tumori è in forte eccesso sulla T di 36,85 punti, 2007-16.



La mortalità per tumore del polmone è in forte eccesso sulla T di 14,83 punti, 2007-16.

La mortalità per tumore dello stomaco era in eccesso sulla T di 5,97 punti, 2006-15, poi in calo.

Ricoveri

I ricoveri per tutte le cause sono in eccesso sulla T di 1,59 punti, 2014-18.

I ricoveri per malattie del sistema circolatorio sono in eccesso sulla T di 2,17 punti, 2014-18.

I ricoveri per malattie dell'apparato digerente sono in eccesso sulla T di 3,42 punti, 2015-19.

I ricoveri per malattie dell'apparato respiratorio sono in eccesso sulla T di 2,49 punti, 2014-18.

I ricoveri per tumore del colon retto sono in eccesso sulla T di 0,15 punti, 2013-17, poi in calo.

Malati cronici

I malati cronici di pregresso ictus sono in eccesso sulla T di 0,96 punti nel 2019.

I malati cronici di insufficienza cardiaca sono in eccesso sulla T di 0,29 punti nel 2019.

I malati cronici di BPCO erano in eccesso sulla AUSL sud est nel 2018 di 0,46 punti, poi in calo nel 2019.

I malati cronici di ipertensione erano in eccesso sulla T di 8,88 punti nel 2018, poi in calo nel 2019.

I malati cronici di cardiopatia ischemica sono in eccesso sulla T di 5,07 punti nel 2019.

I malati cronici di demenza sono in eccesso sulla T di 0,83 punti nel 2019.

Riassuntivamente, i malati cronici **totali** sono in eccesso sulla T di 9,62 punti nel 2019.

Neonati

I nati vivi di peso basso alla nascita sono in eccesso sulla T di 4 punti, 2009-18.

I nati vivi prematuri sono in eccesso sulla T di 0,95 punti, 2009-18.

Accessi

Gli accessi per prestazioni di diagnostica strumentale sono in eccesso sulla T di 210,05 punti nel 2019.

Gli accessi per visite specialistiche sono in eccesso sulla T di 69,93 punti nel 2019.

Gli accessi al Pronto soccorso sono in eccesso sulla T di 6,39 punti nel 2019.

Radicondoli

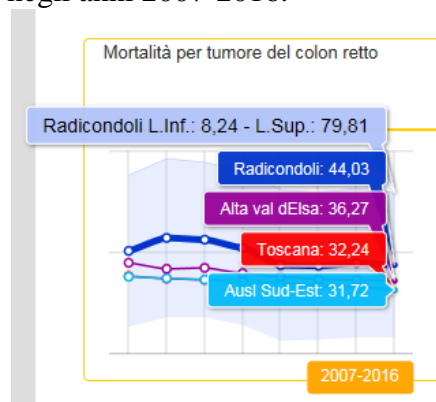
Radicondoli è un piccolo comune di 922 abitanti all'estremità occidentale della Provincia di Siena. Ha 6 centrali geotermiche.

Mortalità

La mortalità per malattie del sistema circolatorio è in eccesso sulla Toscana di 24 punti nel periodo 2007-2016.

La mortalità per malattie dell'apparato genito-urinario è in eccesso sulla Toscana di un punto negli anni 2007-2016.

La mortalità per tumore del colon retto è in eccesso sulla Toscana di ben 12 punti negli anni 2007-2016.



Ricoveri

I ricoveri per tumore alla mammella sono 0,55 punti in eccesso sulla Toscana negli anni 2015-2019.

Malati cronici

I malati cronici di BPCO sono in lieve eccesso sulla Toscana nel 2019.

Neonati

I nati vivi di peso basso alla nascita sono in eccesso sulla Toscana di oltre 2 punti.

I nati vivi prematuri sono in eccesso sulla Toscana di oltre 3 punti negli anni 2009-2018.

Accessi

Gli accessi per diagnostica strumentale sono in eccesso sulla Toscana di oltre 3 punti nel 2018, in calo nel 2019.

Gli accessi per visite specialistiche sono in eccesso sulla Toscana di 20 punti nel 2019.

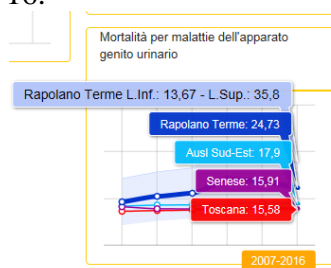
Gli accessi al pronto soccorso sono in eccesso sulla Toscana di 2 punti nel 2019.

Rapolano Terme

Rapolano Terme è un comune del senese di 5.379 abitanti.

Mortalità

La mortalità per malattie dell'apparato digerente è in eccesso sulla T di 2 punti, 2007-16.



La mortalità per malattie dell'apparato genitourinario è in forte eccesso sulla T di 9,15 punti, 2007-16.

La mortalità per tumori era in eccesso sulla T di 0,84 punti, 2006-15, poi in calo.

La mortalità per tumore dello stomaco è in eccesso sulla T di 4,38 punti, 2007-16.

Ricoveri

I ricoveri per tutte le cause sono in eccesso sulla T di 2,38 punti, 2015-19.

I ricoveri per tumore del polmone sono in eccesso sulla T di 0,16 punti, 2014-18.

I ricoveri per tumore dello stomaco sono in eccesso sulla T di 0,01 punto, 2014-18.

I ricoveri per malattie dell'apparato genitourinario sono in eccesso sulla T di 0,85 punti, 2015-19.

Malati cronici

I malati cronici di cardiopatia ischemica sono in eccesso sulla T di 0,87 punti nel 2019.

Neonati

I nati vivi prematuri sono in eccesso sulla T di 0,18 punti, 2009-18.

Accessi

Gli accessi per prestazioni di diagnostica strumentale sono in eccesso sulla T di 113,63 punti, 2019.

Gli accessi per visite specialistiche erano in eccesso sulla T di 21,57 punti nel 2018, in calo nel 2019.

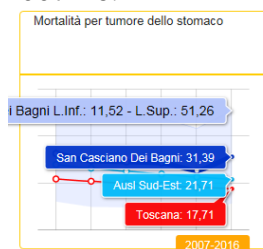
San Casciano dei Bagni

San Casciano dei Bagni è un comune del senese di 1.579 abitanti. *“La nascita e lo sviluppo di San Casciano dei Bagni sono legati essenzialmente alla presenza delle acque termali: 42 sorgenti ad una temperatura media di 40 °C con una portata complessiva di circa 5,5 milioni di litri di acqua al giorno, dato che colloca San Casciano al terzo posto in Europa per portata di acqua termale”* (Wikipedia). Confina con il comune geotermico di Piancastagnaio. A 582 metri slm.

Mortalità

La mortalità per malattie del sistema circolatorio è in eccesso sulla T di 4,83 punti,

2007-16.



La mortalità per tumore dello stomaco è in eccesso sulla T di 13,68 punti, quasi il **doppio**, 2007-16.

Ricoveri

I ricoveri per tumori sono in eccesso sulla T di 1,39 punti, 2015-19.

I ricoveri per malattie del sistema circolatorio sono in eccesso sulla T di 0,38 punti, 2014-18.

I ricoveri per malattie dell'apparato digerente sono in eccesso sulla T di 1,28 punti, 2014-18.

I ricoveri per tumore del polmone sono in eccesso sulla T di 0,15 punti, 2014-18.



I ricoveri per tumore dello stomaco sono in eccesso sulla T di 0,21 punti, **oltre il doppio**, 2014-18.

Malati cronici

I malati cronici di ipertensione sono in eccesso sulla T di 5,64 punti nel 2019.

Riassuntivamente, i malati cronici **totali** sono in eccesso sulla T di 3,54 punti, 2019.

Neonati

I nati vivi prematuri sono in eccesso sulla T di 0,19 punti, 2009-18.

Accessi

Gli accessi per prestazioni di diagnostica strumentale erano in eccesso sulla T di 18,22 punti nel 2018, in calo nel 2019.

San Gimignano

San Gimignano è un comune del senese di 7.774 abitanti. E' una delle perle architettoniche e storiche della Toscana, a 324 metri slm.

Mortalità

La mortalità per malattie del sistema circolatorio è in forte eccesso sulla T di 26,02 punti, 2007-16.

La mortalità per malattie dell'apparato genitourinario è in eccesso sulla T di 1,43 punti, 2007-16.

La mortalità per tumore del colon retto è in forte eccesso sulla T di 8,78 punti, 2007-16.

La mortalità per tumore dello stomaco è in eccesso sulla T di 6,65 punti, 2007-16.


Ricoveri

I ricoveri per tutte le cause sono in eccesso sulla T di 2,82 punti, 2015-19.

I ricoveri per tumori sono in eccesso sulla T di 0,09 punti, 2015-19.

I ricoveri per malattie del sistema circolatorio sono in eccesso sulla T di 0,13 punti, 2014-18.

I ricoveri per tumore del polmone sono in eccesso sulla T di 0,07 punti, 2014-18.



I ricoveri per tumore dello stomaco sono in eccesso sulla T di 0,16 punti, **quasi il doppio**, 2014-18.

I ricoveri per malattie dell'apparato genitourinario sono in eccesso sulla T di 1,57 punti, 2015-19.

Malati cronici

I malati cronici di diabete mellito sono in eccesso sulla T di 0,90 punti nel 2019.

I malati cronici di insufficienza cardiaca sono in eccesso sulla T di 0,56 punti nel 2019.

I malati cronici di demenza sono in eccesso sulla T di 0,52 punti nel 2019.

Accessi

Gli accessi per prestazioni di diagnostica strumentale sono in eccesso sulla T di 75,52 punti nel 2019.

Gli accessi per visite specialistiche sono in eccesso sulla T di 74,83 punti nel 2019.

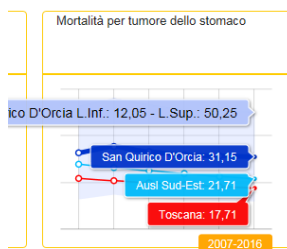
Gli accessi al Pronto soccorso sono in eccesso sulla T di 0,30 punti, 2019.

San Quirico d'Orcia

San Quirico d'Orcia è un comune del senese di 2.614 abitanti, a 409 metri slm.

Mortalità

La mortalità per malattie dell'apparato respiratorio è in eccesso sulla T di 0,49 punti, 2007-16.

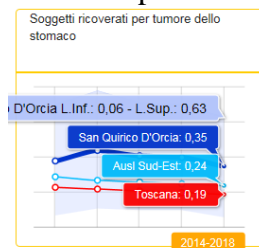


La mortalità per tumore dello stomaco è in forte eccesso sulla T di 13,44 punti, **quasi il doppio**, 2007-16.

Ricoveri

I ricoveri per tutte le cause sono in eccesso sulla T di 1,98 punti, 2015-19.

I ricoveri per tumore del colon retto sono in eccesso sulla T di 0,09 punti, 2014-18.



I ricoveri per tumore dello stomaco sono in forte eccesso sulla T di 0,16 punti, **quasi il doppio**, 2014-18.

Malati cronici

I malati cronici di pregresso ictus sono in eccesso sulla T di 0,39 punti nel 2019.

I malati cronici di cardiopatia ischemica sono in eccesso sulla T di 5,46 punti, 2019.

I malati cronici di demenza sono in eccesso sulla T di 2,53 punti, 2019.

Neonati

Niente da rilevare.

Accessi


Gli accessi per prestazioni di diagnostica strumentale sono in eccesso sulla T di 229,97 punti, 2019.

Gli accessi per visite specialistiche sono in eccesso sulla T di 35,3 punti, 2019.

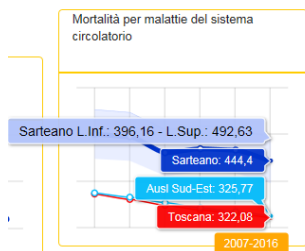
Sarteano

Sarteano è un comune del senese di 4.664 abitanti, a 573 metri slm.

Mortalità



La mortalità per tutte le cause è in forte eccesso sulla T di 160,36 punti, 2007-16. È **probabilmente il comune toscano con la più alta percentuale di mortalità per tutte le cause negli anni indicati.**



La mortalità per malattie del sistema circolatorio è in forte eccesso sulla T di 122,32 punti, 2007-16.

La mortalità per malattie dell'apparato respiratorio è in eccesso sulla T di 5,31 punti, 2007-16.

La mortalità per tumori è in eccesso sulla T di 2,94 punti, 2007-16.

La mortalità per tumore dello stomaco è in eccesso sulla T di 1,89 punti, 2007-16.

Ricoveri

I ricoveri per tutte le cause sono in eccesso sulla T di 2,15 punti, 2015-19.

I ricoveri per malattie del sistema circolatorio sono in eccesso sulla T di 2,01 punti, 2014-18.

I ricoveri per malattie dell'apparato digerente sono in eccesso sulla T di 0,02 punti, 2015-19.

I ricoveri per malattie dell'apparato respiratorio sono in eccesso sulla T di 0,59 punti, 2014-18.

I ricoveri per tumore del colon retto sono in eccesso sulla T di 0,02 punti, 2014-18.

Malati cronici

I malati cronici di pregresso ictus sono in eccesso sulla T di 5,7 punti nel 2019.

I malati cronici di insufficienza cardiaca sono in eccesso sulla T di 3,61 punti nel 2019.

I malati cronici di BPCO sono in eccesso sulla T di 10,01 punti nel 2019.

I malati cronici di ipertensione sono in eccesso sulla T di 14,15 punti, 2019.

I malati cronici di cardiopatia ischemica sono in eccesso sulla T di 2,48 punti, 2019.

I malati cronici di demenza sono in eccesso sulla T di 2,3 punti, 2019.

Riassuntivamente, i malati cronici **totali** sono in eccesso sulla T di 22,88 punti nel 2019.

Neonati

I nati vivi di basso peso alla nascita sono in eccesso sulla T di 2,04 punti, 2009-18.

I nati vivi prematuri sono in eccesso sulla T di 2,05 punti, 2009-18.

Accessi

Gli accessi per prestazioni di diagnostica strumentale sono in eccesso sulla T di 123,77 punti, 2019.

Siena

Siena è un comune di 53.937 abitanti, capoluogo di provincia.

Mortalità

La mortalità per malattie dell'apparato genitourinario è in eccesso sulla T di 0,52 punti, 2007-16.

Ricoveri

I ricoveri per tutte le cause sono in eccesso sulla T di 3,61 punti, 2015-19.

I ricoveri per tumori sono in eccesso sulla T di 0,98 punti, 2015-19.

I ricoveri per malattie del sistema circolatorio sono in eccesso sulla T di 0,06 punti, 2014-18.

I ricoveri per tumore della mammella sono in eccesso sulla T di 0,05 punti, 2015-19.

I ricoveri per tumore dello stomaco sono in eccesso sulla T di 0,03 punti, 2014-18.

I ricoveri per malattie dell'apparato genitourinario sono in eccesso sulla T di 1,03 punti, 2015-19.

Malati cronici

I malati cronici di cardiopatia ischemica sono in eccesso sulla T di 0,02 punti nel 2019.

Neonati

I nati vivi di basso peso alla nascita sono in eccesso sulla T di 0,68 punti, 2009-18.

I nati vivi prematuri sono in eccesso sulla T di 1,43 punti, 2009-18.

Accessi

Gli accessi per prestazioni di diagnostica strumentale sono in eccesso sulla T di 122,29 punti, 2019.

Gli accessi per visite specialistiche sono in eccesso sulla T di 45,36 punti, 2019.

Gli accessi al Pronto soccorso sono in difetto sulla T nel 2019.

Sinalunga

Sinalunga è un comune del senese di 14.568 abitanti, a 364 metri slm. *“Il 47.41% della forza lavoro è occupata in attività industriali, il 21.35% della forza lavoro è occupata in attività agricole, il 22.15% in attività di servizio e il 9.08% in attività amministrative. L'economia locale si basa su attività industriale e artigiana*

meccanica, elettronica, del legno, del cuoio, delle ceramiche, dei materiali da costruzione e degli infissi. La produzione agricola riguarda il vino, i cereali, l'olio, la frutta e gli ortaggi. Rinomata è infine la produzione di salumi.” (wikipedia)

Mortalità

La mortalità per malattie dell'apparato digerente è in eccesso sulla T di 2,4 punti, 2007-16.

La mortalità per tumori è in eccesso sulla T di 3,61 punti, 2007-16.

La mortalità per tumore del colon retto è in eccesso sulla T di 0,06 punti, 2007-16.

La mortalità per tumore dello stomaco è in forte eccesso sulla T di 9,94 punti, 2007-16.

Ricoveri

I ricoveri per tutte le cause sono in eccesso sulla T di 3,39 punti, 2015-19.

I ricoveri per tumori sono in eccesso sulla T di 0,10 punti, 2015-19.

I ricoveri per malattie del sistema circolatorio sono in eccesso sulla T di 1,53 punti, 2014-18.

I ricoveri per malattie dell'apparato respiratorio sono in eccesso sulla T di 0,24 punti, 2014-18.

I ricoveri per tumore del polmone sono in eccesso sulla T di 0,02 punti, 2014-18.

I ricoveri per tumore dello stomaco sono in eccesso sulla T di 0,09 punti, 2014-18.

I ricoveri per malattie dell'apparato genitourinario sono in eccesso sulla T di 0,11 punti, 2015-2019.

Malati cronici

Malati cronici, tutti gli indicatori sono in eccesso sulla T, fuorchè diabete mellito e BPCO nel 2019.

Riassuntivamente, i malati cronici **totali** sono in eccesso sulla T di 11,78 punti nel 2019.

Neonati

Niente da rilevare.

Accessi

Gli accessi per prestazioni di diagnostica strumentale sono in eccesso sulla T di ben 289,64 punti nel 2019.

Gli accessi per visite specialistiche sono in eccesso sulla T di 60,1 punti nel 2019.

Gli accessi al Pronto soccorso sono in eccesso sulla T di 3,2 punti nel 2019.

Sovicille

Sovicille è un comune del senese di 10.028 abitanti.

Mortalità

La mortalità per malattie del sistema circolatorio è in eccesso sulla Toscana di 9,92 punti nel decennio 2007-2016.

La mortalità per malattie dell'apparato digerente è in eccesso sulla Toscana di 2 punti.
La mortalità per malattie dell'apparato genito urinario è in eccesso sulla Toscana di 2,39 punti, 2006-2015, poi in calo.

La mortalità per tumore allo stomaco è in eccesso sulla Toscana di 1 punto, 2007-2016.

Ricoveri

I ricoveri per tutte le cause sono in eccesso sulla Toscana di 6 punti negli anni 2015-2019.

I ricoveri per tumori sono in eccesso sulla Toscana di 0,89 punti, 2015-2019.

I ricoveri per malattie dell'apparato circolatorio sono in eccesso sulla Toscana di 0,45 punti negli anni 2014-2018.

I ricoveri per malattie dell'apparato digerente sono in eccesso sulla Toscana di 0,82 punti negli anni 2015-2019.

I ricoveri per tumore del colon retto sono in lieve eccesso sulla Toscana di 0,04 punti negli anni 2014-2018.

I ricoveri per tumore dello stomaco sono in eccesso sulla Toscana di 0,07 punti, 2014-2018.

I ricoveri per malattie dell'apparato genito urinario sono in eccesso sulla Toscana di 0,88 punti negli anni 2015-2019.

Malati cronici

I malati cronici di demenza sono in lieve eccesso sulla Toscana di 0,31 punti nel 2019.

Neonati

I nati vivi prematuri sono in eccesso sulla Toscana di 1,39 punti nel decennio 2009-2018.

Accessi

Gli accessi per prestazioni di diagnostica strumentale sono in eccesso sulla Toscana di 111 punti nel 2019.

Gli accessi per visite specialistiche sono in eccesso sulla Toscana di 57 punti.

Gli accessi al Pronto soccorso sono in eccesso sulla Toscana di 1,35 punti nel 2019.

Torrita di Siena

Torrita di Siena è un comune del senese di 7.267 abitanti, a 325 metri slm.

Mortalità

La mortalità per malattie dell'apparato genitourinario è in eccesso sulla T di 7,51 punti, 2007-16.

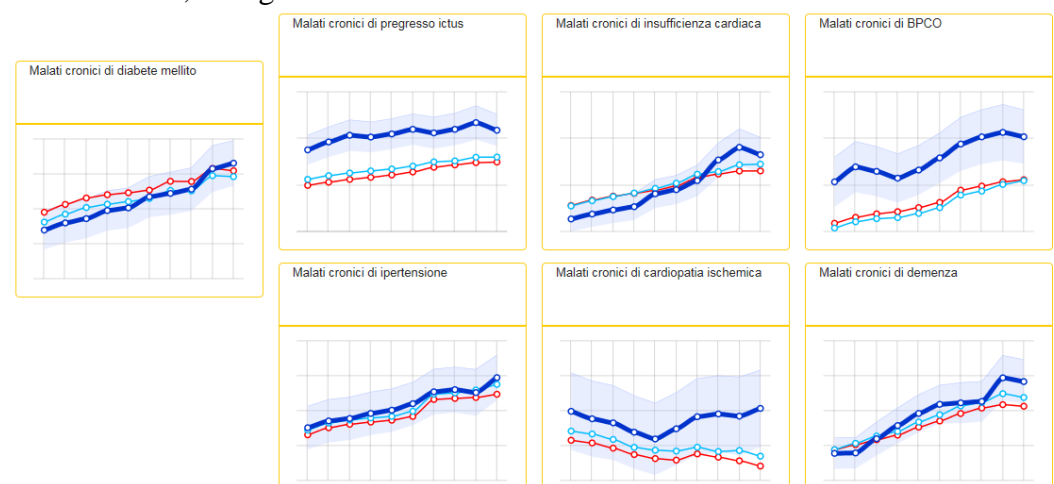
La mortalità per tumore del colon retto è in eccesso sulla T di 4,94 punti, 2007-16.

Ricoveri

I ricoveri per tutte le cause sono in eccesso sulla T di 6,34 punti, 2015-19.
 I ricoveri per tumori sono in eccesso sulla T di 1,34 punti, 2015-19.
 I ricoveri per malattie del sistema circolatorio sono in eccesso sulla T di 2,81 punti, 2014-18.
 I ricoveri per malattie dell'apparato digerente sono in eccesso sulla T di 1,07 punti, 2015-19.
 I ricoveri per malattie dell'apparato respiratorio sono in eccesso sulla T di 0,6 punti, 2014-18.
 I ricoveri per tumore della mammella sono in eccesso sulla T di 0,14 punti, 2015-19.
 I ricoveri per tumore del colon retto sono in eccesso sulla T di 0,01 punto, 2014-18.
 I ricoveri per tumore dello stomaco sono in eccesso sulla T di 0,04 punti, 2014-18.

Malati cronici

Malati cronici, tutti gli indicatori sono in eccesso sulla Toscana nel 2019.



Riassuntivamente, i malati cronici **totali** sono in eccesso sulla T di 17,3 punti nel 2019.

Neonati

Niente da rilevare.

Accessi

Gli accessi per prestazioni di diagnostica strumentale sono in eccesso sulla T di 340,36 punti nel 2019.

Gli accessi per visite specialistiche sono in eccesso sulla T di 56,84 punti nel 2019.

Gli accessi al Pronto soccorso sono in eccesso sulla T di 5,11 punti, 2019.

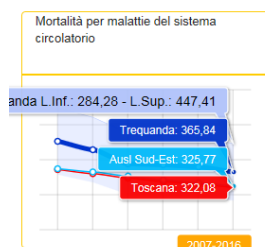
Trequanda

Trequanda è in piccolo comune del senese di 1.228 abitanti, a 453 metri slm.

“Importante la produzione di terrecotte (Petroio) e l'allevamento, allo stato brado, dei bovini di razza chianina. A vocazione prettamente agricola, Trequanda si è trasformata in questi ultimi anni in un centro di vacanza e di riposo con attrezzati agriturismi e case vacanze. Un'oasi intatta di equilibrio, di accordo tra l'uomo, le sue opere e la natura con la sensibilità e le precisa volontà necessarie a proteggerlo. I cibi del luogo conservano ancora il

loro sapore antico; dal pane senza sale alla cacciagione al cacio (formaggio pecorino) al panunto (bruschetta) agli insaccati di maiale, ecc. Orgoglio della cucina locale è l'olio extravergine di oliva, frutto del particolare habitat in cui sono coltivati, in tutto il territorio comunale, gli oliveti. Il Comune di Trequanda è promotore e aderente all'Associazione Nazionale "Città dell'Olio".” (Wikipedia)

mortalità



La mortalità per malattie del sistema circolatorio è in forte eccesso sulla T di 43,76 punti, 2007-16.

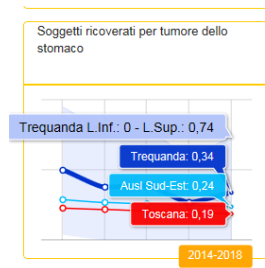
La mortalità per malattie dell'apparato digerente è in eccesso sulla T di 2,19 punti, 2007-16.

La mortalità per tumore del polmone era in eccesso sulla T di 5,16 punti, 2006-15, poi in calo.

Ricoveri

I ricoveri per malattie del sistema circolatorio sono in eccesso sulla T di 1,3 punti, 2014-18.

I ricoveri per malattie dell'apparato digerente sono in eccesso sulla T di 1,06 punti, 2015-19.



I ricoveri per tumore dello stomaco sono in eccesso sulla T di 0,15 punti, **quasi il doppio**, 2014-18.

Malati cronici

I malati cronici di pregresso ictus sono in eccesso sulla T di 4,11 punti, 2019.

I malati cronici di insufficienza cardiaca sono in eccesso sulla T di 6,88 punti, 2019.

I malati cronici di cardiopatia ischemica sono in eccesso sulla T di 9,5 punti nel 2019.

Neonati

Niente da rilevare.

Accessi

Gli accessi per prestazioni di diagnostica strumentale sono in eccesso sulla T di 208,93 punti, 2019.

Gli accessi per visite specialistiche sono in eccesso sulla T di 69,04 punti, 2019.

Appendice

Elenco dei 13 comuni toscani più esposti al radon dal sottosuolo.
(dal sito Arpat)

“L’indagine regionale sulla distribuzione territoriale dei livelli di radon negli ambienti di vita e di lavoro è finalizzata all’**individuazione delle zone ad elevata probabilità di alte concentrazioni di radon.**

Tali zone sono considerate quelle in cui almeno il 10% delle abitazioni è stimato superare il livello di riferimento di 200 Bq/m³.

I Comuni individuati sono 13, con una popolazione complessiva di circa 50.000 abitanti (49331 residenti al 31/12/2010, pari a circa l’1,3% del totale regionale, dati ISTAT).

Provincia Grosseto: Arcidosso, Castel del Piano, Isola del Giglio, Pitigliano, Roccastrada, Santa Fiora, Sorano

Provincia Livorno: Marciana, Marciana Marina

Provincia Pisa: Montecatini Val di Cecina

Provincia Pistoia: Piteglio

Provincia Siena: Abbadia San Salvatore, Piancastagnaio

I dati mostrano che, salvo nel caso di Piteglio, dove il numero di luoghi di lavoro misurati è relativamente piccolo, nei Comuni individuati il problema del radon si presenta sia nelle abitazioni che nei luoghi di lavoro (inclusi gli edifici con accesso al pubblico e le scuole). In alcuni casi le differenze di entità nei valori medi e nei superamenti dei livelli di riferimento sono non significative da un punto di vista statistico (ad esempio fra Santa Fiora e Abbadia San Salvatore); inoltre i parametri della distribuzione rappresentano valori medi per il territorio comunale, ma è necessario tenere presente che in alcuni casi il Comune può presentare una forte disomogeneità territoriale, come nel caso di Montecatini Val di Cecina.”

Tubi di cemento amianto negli acquedotti (fonte Autorità idrica toscana AIT 2014)

MEDICINA DEMOCRATICA coordinamento toscano

Abbiamo trascritto e tabellato qui sotto i dati tratti dal link dell’AIT, calcolando le percentuali di tubi in amianto sul totale dei chilometri degli acquedotti toscani, per comune e per gestore

<http://www.autoritaidrica.toscana.it/focus-sugli-acquedotti-in-amianto/le-zone->

[interessate-dal-fenomeno/test/](#)

Tubazioni in amianto per Comune e per Gestore in Toscana (Dati AIT)

Gestore comune Km in amianto Km totali
dell'acquedotto % amianto

ASA SPA Livorno	Livorno	157,53	450,20	35,03%
ASA SPA Livorno	Rosignano	72,39	326,21	22,19%
ASA SPA Livorno	Collesalveti	42,91	157,25	27,28%
ASA SPA Livorno	Cecina	55,84	150,31	37,14%
ASA SPA Livorno	Orciano Pisano	1,44	19,46	7,3%
ASA SPA Livorno	Santa Luce	2,57	110,52	2,32%
ASA SPA Livorno	Castellina M.	12,83	62,71	20,45%
ASA SPA Livorno	Riparbella	0,00	7,58	0%
ASA SPA Livorno	Montescudaio	4,66	48,07	9,69%
ASA SPA Livorno	Guardistallo	1,67	41,75	4%
ASA SPA Livorno	Casale Marittimo	0,05	35,85	0,13%
ASA SPA Livorno	Montecatini Val di Cecina	0,00	143,90	0%
ASA SPA Livorno	Volterra	3,14	289,59	1,08%
ASA SPA Livorno	Pomarance	0,25	181,80	0,13%
ASA SPA Livorno	Bibbona	6,80	52,26	13,01%
ASA SPA Livorno	Castagneto Carducci	50,53	192,98	26,18%
ASA SPA Livorno	Castelnuovo Val di Cecina	4,00	82,99	4,81%
ASA SPA Livorno	Radicondoli	0,00	64,82	0%
ASA SPA Livorno	Monteverdi Marittimo	0,00	42,05	0%
ASA SPA Livorno	Sassetta	0,00	19,07	0%
ASA SPA Livorno	Suvereto	2,83	66,78	4,23%
ASA SPA Livorno	San Vincenzo	5,24	102,10	5,13%
ASA SPA Livorno	Campiglia Marittima	7,89	112,96	6,98%
ASA SPA Livorno	Piombino	63,48	274,37	23,13%
ASA SPA Livorno	Rio Marina	0,00	29,05	0%
ASA SPA Livorno	Rio Nell'Elba	0,00	20,45	0%
ASA SPA Livorno	Porto Azzurro	0,00	31,00	0%
ASA SPA Livorno	Portoferraio	0,00	115,06	0%
ASA SPA Livorno	Capoliveri	0,00	57,56	0%
ASA SPA Livorno	Marciana	10,31	95,98	10,74%
ASA SPA Livorno	Marciana Marina	3,56	28,02	12,70%
ASA SPA Livorno	Campo Nell'Elba	6,98	90,82	7,68%
ASA SPA Livorno	Capraia Isola	0,00	8,60	0%
	Totale	516,9	3512,12	14,71%
ACQUE SPA Pisa	Pisa	213,74	400,83	53,32%
ACQUE SPA Pisa	San Giuliano Terme	57,62	230,66	24,98%
ACQUE SPA Pisa	Vecchiano	16,90	80,95	20,87%
ACQUE SPA Pisa	Cascina	37,98	168,17	22,58%
ACQUE SPA Pisa	Calci	0,00	60,56	0%
ACQUE SPA Pisa	Vicopisano	21,30	71,88	29,63%
ACQUE SPA Pisa	Buti	13,91	33,59	41,41%
ACQUE SPA Pisa	Capannori	0,00	340,95	0%
ACQUE SPA Pisa	Villa Basilica	0,00	45,52	0%
ACQUE SPA Pisa	Pescia	0,00	177,52	0%
ACQUE SPA Pisa	Marliana	5,85	88,57	6,60%
ACQUE SPA Pisa	Massa e Cozzile	1,69	66,77	2,53%
ACQUE SPA Pisa	Buggiano	0,00	65,80	0%
ACQUE SPA Pisa	Uzzano	0,00	35,33	0%
ACQUE SPA Pisa	Montecarlo	0,00	88,76	0%
ACQUE SPA Pisa	Porcari	0,00	67,61	0%
ACQUE SPA Pisa	Altopascio	16,86	120,65	13,97%
ACQUE SPA Pisa	Chiesina Uzzanese	0,00	32,18	0%
ACQUE SPA Pisa	Pieve a Nievole	7,73	53,57	14,42%
ACQUE SPA Pisa	Monsummano Terme	3,05	111,99	2,72%
ACQUE SPA Pisa	Larciano	1,29	86,16	1,49%
ACQUE SPA Pisa	Lamporecchio	0,00	88,24	0%
ACQUE SPA Pisa	Vinci	18,53	159,62	11,60%
ACQUE SPA Pisa	Cerreto Guidi	0,10	115,14	0,08%
ACQUE SPA Pisa	Fucecchio	20,68	126,21	16,38%
ACQUE SPA Pisa	Castelfranco di Sotto	18,19	117,28	15,50%
ACQUE SPA Pisa	Bientina	6,72	103,17	6,51%
ACQUE SPA Pisa	Santa Maria a Monte	4,25	105,34	4,03%
ACQUE SPA Pisa	Santa Croce sull'Arno	31,02	85,06	36,46%
ACQUE SPA Pisa	Calcinaiia	13,20	74,85	17,63%
ACQUE SPA Pisa	Pontedera	28,36	160,78	17,63%

ACQUE SPA Pisa	Montopoli in Valdarno	5,38	81,02	6,64%
ACQUE SPA Pisa	Ponsacco	16,98	61,42	27,64%
ACQUE SPA Pisa	Fauglia	0,00	62,00	0%
ACQUE SPA Pisa	Crespina Lorenzana	0,02	70,15	0,02%
ACQUE SPA Pisa	Casciana Terme Lari	13,65	166,18	8,21%
ACQUE SPA Pisa	Capannoli	3,18	42,36	7,50%
ACQUE SPA Pisa	Palaja	1,60	81,38	1,96%
ACQUE SPA Pisa	San Miniato	24,75	257,81	9,60%
ACQUE SPA Pisa	Empoli	72,14	236,50	30,50%
ACQUE SPA Pisa	Capraia e Limite	1,46	42,64	3,42%
ACQUE SPA Pisa	Montelupo Fiorentino	11,95	72,74	16,42%
ACQUE SPA Pisa	Montespertoli	2,04	149,10	1,36%
ACQUE SPA Pisa	Castelfiorentino	8,91	99,44	8,96%
ACQUE SPA Pisa	Terricciola	9,18	81,06	11,32%
ACQUE SPA Pisa	Peccioli	5,28	101,71	5,19%
ACQUE SPA Pisa	Certaldo	0,25	149,75	0,16%
ACQUE SPA Pisa	Gambassi Terme	10,58	84,05	12,58%
ACQUE SPA Pisa	San Gimignano	3,40	115,23	2,95%
ACQUE SPA Pisa	Poggibonsi	11,46	144,29	7,94%
ACQUE SPA Pisa	Montaione	0,00	86,96	0%
ACQUE SPA Pisa	Chianni	0,52	62,12	0,83%
ACQUE SPA Pisa	Lajatico	0,00	60,80	0%
	Totale	746,98	5528,39	13,51%
GEAL SPA	Lucca	0,00	603,20	0%
Acque Toscane SPA	Montecatini Terme	2,80	124,00	2,25%
Acque Toscane SPA	Ponte Buggianese	0,00	32,18	0%
Acquedotto del Fiora SPA	Grosseto	73,21	618,00	11,84%
Acquedotto del Fiora SPA	Castiglione della Pescaia	0,00	193,00	0%
Acquedotto del Fiora SPA	Scarlinto	0,00	136,00	0%
Acquedotto del Fiora SPA	Follonica	6,59	152,00	4,33%
Acquedotto del Fiora SPA	Massa Marittima	0,00	198,00	0%
Acquedotto del Fiora SPA	Monterotondo Marittimo	0,00	52,00	0%
Acquedotto del Fiora SPA	Gavorrano	0,00	209,00	0%
Acquedotto del Fiora SPA	Roccastrada	0,00	173,00	0%
Acquedotto del Fiora SPA	Campagnatico	0,00	127,00	0%
Acquedotto del Fiora SPA	Montieri	0,00	80,00	0%
Acquedotto del Fiora SPA	Chiusdino	0,00	60,00	0%
Acquedotto del Fiora SPA	Casole d'Elsa	0,00	126,00	0%
Acquedotto del Fiora SPA	Colle di Val d'Elsa	1,59	179,00	0,88%
Acquedotto del Fiora SPA	Monteriggioni	0,00	125,00	0%
Acquedotto del Fiora SPA	Castellina in Chianti	0,00	101,00	0%
Acquedotto del Fiora SPA	Radda in Chianti	0,00	60,00	0%
Acquedotto del Fiora SPA	Gaiole in Chianti	0,00	78,00	0%
Acquedotto del Fiora SPA	Castelnuovo Berardenga	0,00	189,00	0%
Acquedotto del Fiora SPA	Siena	0,00	359,00	0%
Acquedotto del Fiora SPA	Sovicille	0,00	148,00	0%
Acquedotto del Fiora SPA	Rapolano Terme	0,00	83,00	0%
Acquedotto del Fiora SPA	Asciano	0,00	179,00	0%
Acquedotto del Fiora SPA	Monteroni d'Arbia	5,14	87,00	5,90%
Acquedotto del Fiora SPA	Murlo	0,00	75,00	0%
Acquedotto del Fiora SPA	Buonconvento	0,00	45,00	0%
Acquedotto del Fiora SPA	Trequanda	0,00	57,00	0%
Acquedotto del Fiora SPA	San Giovanni d'Asso	0,00	46,00	0%
Acquedotto del Fiora SPA	Monticiano	0,00	54,00	0%
Acquedotto del Fiora SPA	Civitella Paganico	0,00	76,00	0%
Acquedotto del Fiora SPA	Motalcino	0,00	131,00	0%
Acquedotto del Fiora SPA	Pienza	0,00	50,00	0%
Acquedotto del Fiora SPA	San Quirico d'Orcia	0,00	43,00	0%
Acquedotto del Fiora SPA	Castiglione d'Orcia	0,00	162,00	0%
Acquedotto del Fiora SPA	Seggiano	0,00	46,00	0%
Acquedotto del Fiora SPA	Castel del Piano	0,00	105,00	0%
Acquedotto del Fiora SPA	Cinigiano	0,00	145,00	0%
Acquedotto del Fiora SPA	Abbadia San Salvatore	0,00	72,00	0%
Acquedotto del Fiora SPA	Radicofani	0,00	80,00	0%
Acquedotto del Fiora SPA	Sarteano	0,00	63,00	0%
Acquedotto del Fiora SPA	Cetona	0,00	50,00	0%
Acquedotto del Fiora SPA	San Casciano dei Bagni	0,00	72,00	0%
Acquedotto del Fiora SPA	Arcidosso	0,00	125,00	0%

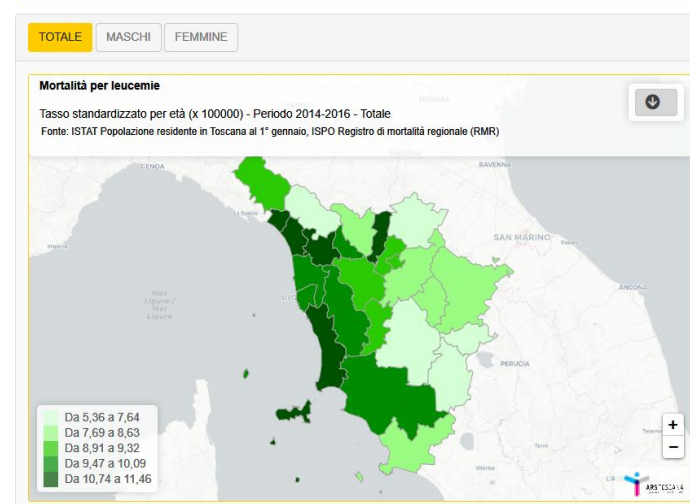
Acquedotto del Fiora SPA	Piancastagnaio	0,00	101,00	0%
Acquedotto del Fiora SPA	Santa Fiora	0,00	98,00	0%
Acquedotto del Fiora SPA	Roccalbenga	0,00	91,00	0%
Acquedotto del Fiora SPA	Scansano	0,00	194,00	0%
Acquedotto del Fiora SPA	Magliano in Toscana	0,00	137,00	0%
Acquedotto del Fiora SPA	Orbetello	0,00	245,00	0%
Acquedotto del Fiora SPA	Monte Argentario	0,00	107,00	0%
Acquedotto del Fiora SPA	Castell Azzarra	0,00	44,00	0%
Acquedotto del Fiora SPA	Sorano	0,00	164,00	0%
Acquedotto del Fiora SPA	Semproniano	0,00	103,00	0%
Acquedotto del Fiora SPA	Pitigliano	0,00	113,00	0%
Acquedotto del Fiora SPA	Manciano	0,00	189,00	0%
Acquedotto del Fiora SPA	Capalbio	0,00	167,00	0%
Acquedotto del Fiora SPA	Isola del Giglio	0,00	42,00	0%
	Totale	86,53	7004,00	1,23%
NUOVE ACQUE SPA	Arezzo	16,62	432,16	3,84%
NUOVE ACQUE SPA	Monterchi	0,00	49,79	0%
NUOVE ACQUE SPA	Anghiari	0,00	69,75	0%
NUOVE ACQUE SPA	San Sepolcro	0,00	122,79	0%
NUOVE ACQUE SPA	Badia Tedalda	0,00	65,26	0%
NUOVE ACQUE SPA	Sestino	0,00	61,03	0%
NUOVE ACQUE SPA	Pieve Santo Stefano	0,00	115,81	0%
NUOVE ACQUE SPA	Caprese Michelangelo	0,00	100,44	0%
NUOVE ACQUE SPA	Chiusi della Verna	0,00	57,17	0%
NUOVE ACQUE SPA	Chitignano	0,00	28,07	0%
NUOVE ACQUE SPA	Subbiano	0,00	73,59	0%
NUOVE ACQUE SPA	Capolona	0,00	56,37	0%
NUOVE ACQUE SPA	Castiglion Fibocchi	0,00	26,41	0%
NUOVE ACQUE SPA	Laterina	0,00	37,65	0%
NUOVE ACQUE SPA	Pergine Valdarno	0,00	36,81	0%
NUOVE ACQUE SPA	Civitella in Val di Chiana	0,00	68,40	0%
NUOVE ACQUE SPA	Bucine	0,00	44,81	0%
NUOVE ACQUE SPA	Monte San Savino	0,00	75,50	0%
NUOVE ACQUE SPA	Talla	0,00	35,06	0%
NUOVE ACQUE SPA	Castel Focognano	0,00	39,37	0%
NUOVE ACQUE SPA	Bibbiena	0,00	110,13	0%
NUOVE ACQUE SPA	Poppi	0,00	69,28	0%
NUOVE ACQUE SPA	Ortignano Raggiolo	0,00	28,11	0%
NUOVE ACQUE SPA	Castel San Nicolò	0,00	73,21	0%
NUOVE ACQUE SPA	Pratovecchio Stia	0,00	107,04	0%
NUOVE ACQUE SPA	Montemignaio	0,00	23,84	0%
NUOVE ACQUE SPA	Castiglion Fiorentino	2,73	82,30	3,31%
NUOVE ACQUE SPA	Cortona	2,63	191,29	1,37%
NUOVE ACQUE SPA	Marciano della Chiana	0,00	36,80	0%
NUOVE ACQUE SPA	Foiano della Chiana	0,00	61,53	0%
NUOVE ACQUE SPA	Lucignano	0,00	48,48	0%
NUOVE ACQUE SPA	Sinalunga	0,00	113,29	0%
NUOVE ACQUE SPA	Torrta di Siena	0,00	108,12	0%
NUOVE ACQUE SPA	Montepulciano	0,00	162,33	0%
NUOVE ACQUE SPA	Chianciano Terme	4,75	69,72	6,81%
NUOVE ACQUE SPA	Chiusi	0,00	86,60	0%
	Totale	26,73	2968,31	0,90%
PUBBLIACQUA SPA	Firenze	12,94	901,45	1,43%
PUBBLIACQUA SPA	Scandicci	39,53	162,01	24,39%
PUBBLIACQUA SPA	Lastra a Signa	2,06	93,12	2,21%
PUBBLIACQUA SPA	Signa	0,00	61,08	0%
PUBBLIACQUA SPA	Sesto Fiorentino	27,58	166,34	16,58%
PUBBLIACQUA SPA	Campi Bisenzio	9,31	136,67	6,81%
PUBBLIACQUA SPA	Vaglia	0,00	74,66	0%
PUBBLIACQUA SPA	Poggio a Caiano	0,00	38,40	0%
PUBBLIACQUA SPA	Carmignano	0,00	104,85	0%
PUBBLIACQUA SPA	Quarrata	3,18	171,17	1,85%
PUBBLIACQUA SPA	Serravalle Pistoiese	0,00	84,71	0%
PUBBLIACQUA SPA	Pistoia	31,74	606,58	5,23%
PUBBLIACQUA SPA	Sambuca Pistoiese	0,00	89,20	0%

PUBLIACQUA SPA	Cantagallo	0,00	56,87	0%
PUBLIACQUA SPA	Vernio	0,00	100,58	0%
PUBLIACQUA SPA	Barberino di Mugello	0,00	110,38	0%
PUBLIACQUA SPA	Montale	18,33	98,71	18,56%
PUBLIACQUA SPA	Montemurlo	0,00	101,01	0%
PUBLIACQUA SPA	Vaiano	0,48	74,69	0,64%
PUBLIACQUA SPA	Scarperia e San Piero	0,00	151,01	0%
PUBLIACQUA SPA	Calenzano	3,14	112,55	2,78%
PUBLIACQUA SPA	Prato	8,32	556,20	1,49%
PUBLIACQUA SPA	Agliana	23,23	88,55	26,23%
PUBLIACQUA SPA	Vicchio	0,00	97,19	0%
PUBLIACQUA SPA	Dicomano	0,00	49,01	0%
PUBLIACQUA SPA	San Godenzo	0,00	46,18	0%
PUBLIACQUA SPA	Londa	0,00	55,97	0%
PUBLIACQUA SPA	Pontassieve	0,00	78,52	0%
PUBLIACQUA SPA	Rufina	0,00	57,89	0%
PUBLIACQUA SPA	Pelago	0,00	104,39	0%
PUBLIACQUA SPA	Bagno a Ripoli	0,00	153,11	0%
PUBLIACQUA SPA	Rignano sull'Arno	0,00	80,94	0%
PUBLIACQUA SPA	Impruneta	0,00	125,76	0%
PUBLIACQUA SPA	San Casciano in Val di Pesa	10,15	163,03	6,22%
PUBLIACQUA SPA	Greve in Chianti	0,00	133,47	0%
PUBLIACQUA SPA	Tavarnelle in Val di Pesa	2,24	84,61	2,64%
PUBLIACQUA SPA	Barberino Val d'Elsa	0,00	84,55	0%
PUBLIACQUA SPA	Figline e Incisa Valdarno	3,20	153,91	2,07%
PUBLIACQUA SPA	Reggello	14,11	231,22	6,10%
PUBLIACQUA SPA	Loro Ciuffenna	10,75	96,22	11,17%
PUBLIACQUA SPA	Terranuova Bracciolini	1,19	96,70	1,23%
PUBLIACQUA SPA	San Giovanni Valdarno	0,42	77,10	0,54%
PUBLIACQUA SPA	Cavriglia	0,00	151,15	0%
	Totale	221,9	6011,9	3,69%
Acque Toscane SPA	Fiesole	1,70	104,00	1,63%
GAIA SPA	Viareggio	8,88	296,56	2,99%
GAIA SPA	Massarosa	0,00	188,41	0%
GAIA SPA	Camaione	116,99	341,47	34,26%
GAIA SPA	Pescaglia	0,00	103,60	0%
GAIA SPA	Borgo a Mozzano	0,00	113,17	0%
GAIA SPA	Bagni di Lucca	3,99	143,14	2,78%
GAIA SPA	Piteglio	0,00	66,08	0%
GAIA SPA	San Marcello Pistoiese	0,00	124,15	0%
GAIA SPA	Cutigliano	0,00	55,93	0%
GAIA SPA	Coreglia Antelminelli	0,00	73,86	0%
GAIA SPA	Barga	0,00	137,81	0%
GAIA SPA	Galliciano	0,00	46,82	0%
GAIA SPA	Fabbriche di Vergemoli	0,00	31,59	0%
GAIA SPA	Stazzema	0,00	98,70	0%
GAIA SPA	Pietrasanta	55,81	298,48	18,69%
GAIA SPA	Forte dei Marmi	41,13	107,82	38,14%
GAIA SPA	Seravezza	2,44	132,58	1,84%
GAIA SPA	Fosciandora	0,00	24,25	0%
GAIA SPA	Molazzana	0,00	61,56	0%
GAIA SPA	Pieve Fosciana	0,00	43,00	0%
GAIA SPA	Castelnuovo Garfagnana	0,00	81,17	0%
GAIA SPA	Castiglione Garfagnana	0,00	69,34	0%
GAIA SPA	Careggine	0,00	34,06	0%
GAIA SPA	Vagli di Sotto	0,00	32,65	0%
GAIA SPA	Montignoso	0,77	80,47	0,95%
GAIA SPA	Massa	5,32	402,38	1,32%
GAIA SPA	Carrara	21,00	333,85	6,29%
GAIA SPA	Villa Collemandina	0,00	50,12	0%
GAIA SPA	Camporgiano	0,00	52,49	0%
GAIA SPA	San Romano in Garfagnana	0,00	36,97	0%
GAIA SPA	Piazza al Serchio	0,00	50,01	0%
GAIA SPA	Sillano	0,00	43,37	0%
GAIA SPA	Giuncugnano	0,00	36,75	0%
GAIA SPA	Minucciano	0,00	69,61	0%
GAIA SPA	Casola in Lunigiana	0,00	50,95	0%
GAIA SPA	Fivizzano	0,00	246,00	0%
GAIA SPA	Fosdinovo	0,00	107,53	0%
GAIA SPA	Aulla	0,00	101,15	0%

GAIA SPA	Podenzana	0,00	40,64	0%
GAIA SPA	Comano	0,00	50,39	0%
GAIA SPA	Licciana Nardi	0,00	140,44	0%
GAIA SPA	Bagnone	0,00	107,00	0%
GAIA SPA	Villafranca in Lunigiana	0,00	62,82	0%
GAIA SPA	Tresana	0,00	52,32	0%
GAIA SPA	Mulazzo	0,00	95,32	0%
GAIA SPA	Filattiera	0,00	73,16	0%
GAIA SPA	Pontremoli	0,00	115,95	0%
	Totale	256,33	5105,89	5,02%
	Totale generale	1.859,87	30.993,99	6,00%
Se&o				

Mortalità per leucemie in Toscana

https://www.ars.toscana.it/banche-dati/dettaglio_indicatore-1270-toscana-asl-zone-sanitarie-presidi-mortalità-leucemie?prover



Mortalità per leucemie
Tasso standardizzato per età (x 100000) - Periodo 2014-2016 - Totale
Fonte: ISTAT Popolazione residente in Toscana al 1° gennaio, ISPO Registro di mortalità regionale (RMR)

Residenza	Decessi	Tasso grezzo	Tasso standard	Limite inf	Limite sup
REGIONE TOSCANA	1.351	12,01	9,25	8,75	9,76
AUSL CENTRO	571	11,73	9,15	8,39	9,92
AUSL NORD-OVEST	504	13,07	10,11	9,21	11,00
AUSL SUD-EST	276	10,94	8,17	7,18	9,15

Come si vede nelle due tabelle di ARS, l'AUSL più colpita dalle leucemie è quella Nord-ovest, in eccesso sulla Toscana, mentre le altre due AUSL sono sotto la media regionale, nel quinquennio 2014-2016.

Indice

Pag 2 Arezzo provincia
Pag 50 Firenze città metropolitana
Pag 92 Grosseto provincia
Pag 130 Livorno provincia
Pag 156 Lucca provincia
Pag 204 Massa Carrara provincia
Pag 227 Pisa provincia
Pag 274 Pistoia provincia
Pag 297 Prato provincia
Pag 306 Siena provincia

Pag 346 APPENDICE

13 comuni toscani esposti al radon

Tubi di cemento amianto negli acquedotti, comune per comune

Tabelle ARS diffusione di leucemie.

|

